



LAMPIRAN PERATURAN DAERAH

NOMOR : 3


TANGGAL : 5 AGUSTUS 2025



TENTANG PERTANGGUNGJAWABAN PELAKSANAAN
ANGGARAN PENDAPATAN DAN BELANJA DAERAH
KOTA PEKALONGAN TAHUN ANGGARAN 2024



LAMPIRAN PERDA



**PERTANGGUNGJAWABAN PELAKSANAAN
ANGGARAN PENDAPATAN DAN BELANJA DAERAH
KOTA PEKALONGAN
TAHUN ANGGARAN 2024**




LAMPIRAN II	: LAPORAN PERUBAHAN SAL
LAMPIRAN III	: LAPORAN OPERASIONAL
LAMPIRAN IV	: LAPORAN PERUBAHAN EKUITAS
LAMPIRAN V	: NERACA
LAMPIRAN VI	: LAPORAN ARUS KAS
LAMPIRAN VIII	: DAFTAR REKAPITULASI PIUTANG DAERAH
LAMPIRAN IX	: DAFTAR REKAPITULASI PENYISIHAN PIUTANG TIDAK TERTAGIH
LAMPIRAN X	: DAFTAR REKAPITULASI DANA BERGULIR DAN PENYISIHAN DANA BERGULIR
LAMPIRAN XI	: DAFTAR PENYERTAAN MODAL (INVESTASI) PEMERINTAH DAERAH
LAMPIRAN XII	: DAFTAR REKAPITULASI REALISASI PENAMBAHAN DAN PENGURANGAN ASET TETAP DAERAH
LAMPIRAN XIII	: DAFTAR REKAPITULASI ASET TETAP
LAMPIRAN XIV	: DAFTAR REKAPITULASI KONSTRUKSI DALAM Pengerjaan
LAMPIRAN XV	: DAFTAR REKAPITULASI ASET LAINYA
LAMPIRAN XVI	: DAFTAR DANA CADANGAN DAERAH
LAMPIRAN XVII	: DAFTAR KEWAJIBAN JANGKA PENDEK
LAMPIRAN XVIII	: DAFTAR KEWAJIBAN JANGKA PANJANG
LAMPIRAN XIX	: DAFTAR SUB KEGIATAN YANG BELUM DISELESAIKAN SAMPAI AKHIR TAHUN ANGGARAN 2024 DAN DIANGGARKAN KEMBALI DALAM TAHUN ANGGARAN BERIKUTNYA
LAMPIRAN XX	: IKHTISAR LAPORAN KEUANGAN BADAN USAHA MILIK DAERAH / PERUSAHAAN DAERAH
LAMPIRAN XX.1	: IKHTISAR LAPORAN KEUANGAN (NERACA) BADAN USAHA MILIK DAERAH / PERUSAHAAN DAERAH
LAMPIRAN XX.2	: IKHTISAR LAPORAN KEUANGAN (LAPORAN LABA/RUGI) BADAN USAHA MILIK DAERAH / PERUSAHAAN DAERAH

**PERTANGGUNGJAWABAN PELAKSANAAN
ANGGARAN PENDAPATAN DAN BELANJA DAERAH
KOTA PEKALONGAN
TAHUN ANGGARAN 2024**

LAMPIRAN II



**LAPORAN
PERUBAHAN SALDO ANGGARAN LEBIH**



**PERTANGGUNGJAWABAN PELAKSANAAN
ANGGARAN PENDAPATAN DAN BELANJA DAERAH
KOTA PEKALONGAN
TAHUN ANGGARAN 2024**

Lampiran II : PERATURAN DAERAH KOTA PEKALONGAN
Nomor : 3
Tanggal : 5 Agustus 2025



PEMERINTAH KOTA PEKALONGAN
LAPORAN PERUBAHAN SALDO ANGGARAN LEBIH
PER 31 DESEMBER 2024 DAN 2023

(Dalam Rupiah)

URAIAN	31 DESEMBER 2024	31 DESEMBER 2023
SALDO ANGGARAN LEBIH AWAL	53.939.115.006,00	63.120.549.575,00
PENGGUNAAN SAL SEBAGAI PENERIMAAN PEMBIAYAAN TAHUN BERJALAN	53.939.115.006,00	63.120.549.575,00
JUMLAH SUB TOTAL	0,00	0,00
SISA LEBIH/KURANG PEMBIAYAAN ANGGARAN (SILPA/SIKPA)	66.431.393.447,00	53.939.115.006,00
JUMLAH SUB TOTAL	66.431.393.447,00	53.939.115.006,00
KOREKSI KESALAHAN PEMBUKUAN TAHUN SEBELUMNYA	0	0
LAIN-LAIN	0	0
SALDO ANGGARAN LEBIH AKHIR	66.431.393.447,00	53.939.115.006,00

WALI KOTA PEKALONGAN,
RAMLI RAFZAN ARSLAN DJUNAID

LAMPIRAN III



LAPORAN OPERASIONAL

**PERTANGGUNGJAWABAN PELAKSANAAN ANGGARAN PENDAPATAN
DAN BELANJA DAERAH KOTA PEKALONGAN
TAHUN ANGGARAN 2024**



PEMERINTAH KOTA PEKALONGAN
LAPORAN OPERASIONAL
UNTUK TAHUN YANG BERAKHIR SAMPAI DENGAN
31 DESEMBER 2024 DAN 2023

(Dalam Rupiah)

Kode	Uraian	2024	2023	Kenaikan/ Penurunan	%
	KEGIATAN OPERASIONAL				
08	PENDAPATAN	1.099.957.482.778,50	1.112.583.141.429,34	(12.625.658.650,84)	(1,13)
08.01	PENDAPATAN ASLI DAERAH	276.855.889.639,80	273.790.287.798,33	3.065.601.841,47	1,12
08.01.01	Pendapatan Pajak Daerah	118.747.515.290,21	119.932.538.396,00	(1.185.023.105,79)	(0,99)
08.01.02	Pendapatan Retribusi Daerah	145.394.285.100,28	17.528.009.733,39	127.866.275.366,89	729,50
08.01.03	Pendapatan Hasil Pengelolaan Kekayaan Daerah yang Dipisahkan	7.436.935.063,33	6.371.935.605,61	1.064.999.457,72	16,71
08.01.04	Lain-lain Pendapatan Asli Daerah yang Sah	5.277.154.185,98	129.957.804.063,33	(124.680.649.877,35)	(95,94)
08.02	PENDAPATAN TRANSFER	747.112.947.888,00	765.437.384.050,00	(18.324.436.162,00)	(2,39)
08.02.01	Pendapatan Transfer Pemerintah Pusat -Dana Perimbangan	644.130.509.490,00	647.414.986.406,00	(3.284.476.916,00)	(0,51)
08.02.02	Pendapatan Transfer Pemerintah Pusat Lainnya	6.040.112.000,00	21.278.579.000,00	(15.238.467.000,00)	(71,61)
08.02.03	Pendapatan Transfer Pemerintah Provinsi	96.942.326.398,00	96.743.818.644,00	198.507.754,00	0,21
08.03	LAIN-LAIN PENDAPATAN YANG SAH	75.988.645.250,70	73.355.469.581,01	2.633.175.669,69	3,59
08.03.01	Pendapatan Hibah	75.988.645.250,70	73.355.469.581,01	2.633.175.669,69	3,59
09	BEBAN	1.048.991.399.575,43	1.015.083.907.004,77	33.907.492.570,66	3,34
09.01.00	Beban Pegawai	402.875.946.789,60	380.964.259.256,40	21.911.687.533,20	5,75
09.02.00	Beban Persediaan	127.202.502.016,07	120.637.649.279,68	6.564.852.736,39	5,44
09.03.00	Beban Jasa	261.784.795.594,09	255.163.664.808,93	6.621.130.785,16	2,59
09.04.00	Beban Pemeliharaan	16.153.776.324,00	20.722.909.245,00	(4.569.132.921,00)	(22,05)
09.05.00	Beban Perjalanan Dinas	52.037.435.664,00	49.028.619.301,00	3.008.816.363,00	6,14
09.08.00	Beban Hibah	41.146.575.629,00	44.098.453.973,00	(2.951.878.344,00)	(6,69)
09.09.00	Beban Bantuan Sosial	1.649.796.922,00	2.327.610.500,00	(677.813.578,00)	(29,12)
09.10.00	Beban Penyisihan Piutang	6.741.770.817,49	5.673.863.923,36	1.067.906.894,13	18,82
09.11.00	Beban Penyusutan dan Amortisasi	139.398.799.819,18	136.466.876.717,40	2.931.923.101,78	2,15
	SURPLUS / DEFISIT DARI OPERASI	50.966.083.203,07	97.499.234.424,57	(46.533.151.221,50)	(47,73)
	KEGIATAN NON OPERASIONAL				
10.01.00	Surplus Penjualan Aset Non Lancar	705.299.663,00	247.938.413,00	457.361.250,00	184,47
10.02.00	Surplus Penyelesaian Kewajiban Jangka Panjang	-	-	-	-
10.03.00	Surplus dari Kegiatan Non Operasional Lainnya		227.335,44	(227.335,44)	(100,00)
10.04.00	Defisit Penjualan Aset Non Lancar	2.366.341.453,76	10.360.768.525,16	(7.994.427.071,40)	(77,16)
10.06.00	Defisit dari Kegiatan Non Operasional Lainnya	1.047.062.762,00	59.161,98	1.047.003.600,02	1.769.723,73
	SURPLUS / DEFISIT DARI KEGIATAN NON OPERASIONAL	(2.708.104.552,76)	(10.112.661.938,70)	7.404.557.385,94	73,22
	SURPLUS / DEFISIT SEBELUM POS LUAR BIASA	48.257.978.650,31	87.386.572.485,87	(39.128.593.835,56)	(44,78)


Kode	Uraian	2024	2023	Kenaikan/ Penurunan	%
	POS LUAR BIASA				
11.02.00	Beban Luar Biasa	2.647.360.000,00	2.989.019.861,00	(341.659.861,00)	(11,43)
	SURPLUS / DEFISIT POS LUAR BIASA	(2.647.360.000,00)	(2.989.019.861,00)	341.659.861,00	11,43
	SURPLUS / DEFISIT LO	45.610.618.650,31	84.397.552.624,87	(38.786.933.974,56)	(45,96)



LAMPIRAN IV



LAPORAN PERUBAHAN EKUITAS



**PERTANGGUNGJAWABAN PELAKSANAAN
ANGGARAN PENDAPATAN DAN BELANJA DAERAH
KOTA PEKALONGAN
TAHUN ANGGARAN 2024**



PEMERINTAH KOTA PEKALONGAN
LAPORAN PERUBAHAN EKUITAS
UNTUK PERIODE YANG BERAKHIR SAMPAI DENGAN
31 DESEMBER 2024 DAN 2023

(Dalam Rupiah)

URAIAN	31 DESEMBER 2024	31 DESEMBER 2023
EKUITAS AWAL	3.457.147.028.793,79	3.262.751.688.319,74
SURPLUS DEFISIT -LO	45.610.618.650,31	84.397.552.624,87
DAMPAK KUMULATIF PERUBAHAN KEBIJAKAN/KESALAHAN MENDASAR	-	-
KOREKSI EKUITAS	(3.331.551.335,39)	109.997.787.849,18
EKUITAS AKHIR	3.499.426.096.108,71	3.457.147.028.793,79

WALI KOTA PEKALONGAN,


ACHMAD AFZAN ARSLAN DJUNAID



LAMPIRAN V



NERACA



**PERTANGGUNGJAWABAN PELAKSANAAN
ANGGARAN PENDAPATAN DAN BELANJA DAERAH
KOTA PEKALONGAN
TAHUN ANGGARAN 2024**



PEMERINTAH KOTA PEKALONGAN
N E R A C A
PER 31 DESEMBER 2024 DAN 2023

(Dalam Rupiah)

Uraian	31 Desember 2024	31 Desember 2023
ASET		
ASET LANCAR		
Kas dan Setara Kas	66.431.393.447,00	53.939.115.006,00
Kas di Kas Daerah	55.380.134.914,00	46.434.385.806,00
Kas di Bendahara Penerimaan	7.856.000,00	1.223.500,00
Kas di Bendahara Pengeluaran		12.560.200,00
Kas di BLUD	10.000.231.928,00	6.073.680.033,00
Kas BOS	148.556.246,00	166.378.744,00
Kas di BOK	894.614.359,00	1.250.886.723,00
Setara Kas	-	-
Investasi Jangka Pendek	-	-
Piutang Pajak Daerah	53.601.765.199,00	47.938.344.170,00
Piutang Retribusi	25.297.937.615,00	8.146.548.394,50
Piutang Lain-lain PAD Yang Sah	16.020.361.687,91	34.420.677.860,91
Piutang Transfer Pemerintah Pusat - Dana Perimbangan	2.509.550.816,00	494.982.816,00
Piutang Transfer Pemerintah Daerah Lainnya	4.402.647.632,00	2.575.573.920,00
Piutang Lainnya		-
Penyisihan Piutang	(45.723.367.871,17)	(43.997.463.143,28)
Beban Dibayar Dimuka	70.483.367,00	78.564.876,50
Bagian Lancar Tuntutan Ganti Rugi		-
Persediaan	19.430.246.785,43	19.323.229.274,21
JUMLAH ASET LANCAR	142.041.018.678,17	122.919.573.174,84
INVESTASI JANGKA PANJANG		
Investasi Permanen	105.656.081.096,69	105.493.605.083,36
JUMLAH INVESTASI JANGKA PANJANG	105.656.081.096,69	105.493.605.083,36
ASET TETAP		
Tanah	1.465.042.290.578,37	1.562.824.144.900,37
Peralatan dan Mesin	647.057.445.384,43	624.178.424.942,46
Gedung dan Bangunan	998.697.376.607,02	946.573.196.231,80
Jalan, Irigasi dan Jaringan	1.345.277.472.542,69	1.263.584.751.963,69
Aset Tetap Lainnya	9.964.948.196,78	9.442.513.983,47
Konstruksi dalam Pengerjaan	3.317.130.514,00	1.970.101.942,00
Akumulasi Penyusutan	(1.454.322.200.320,79)	(1.296.872.847.818,84)
JUMLAH ASET TETAP	3.015.034.463.502,50	3.111.700.286.144,95
DANA CADANGAN		
Dana Cadangan		9.126.382.348,00
JUMLAH DANA CADANGAN	-	9.126.382.348,00
ASET LAINNYA		
Tagihan Penjualan Angsuran		-
Kemitraan dengan Pihak Ketiga	11.080.020.000,00	11.080.020.000,00
Aset Tak Berwujud	6.018.893.793,05	5.968.989.078,05
Aset Lain-lain	116.560.064.320,88	129.121.664.772,77
Akumulasi Amortisasi Aset Tak Berwujud	(5.478.503.618,65)	(5.162.702.247,45)
Akumulasi Penyusutan Aset Lainnya	(36.898.620.525,21)	(46.270.165.158,81)
Dana Transfer Treasury Deposit Facility (TDF)	574.971.000,00	2.986.420.000,00
Uang Jaminan dan/atau Titipan Uang Muka	195.737.000,00	216.491.662,00
JUMLAH ASET LAINNYA	92.052.561.970,07	97.940.718.106,56
PROPERTI INVESTASI		
Properti Investasi-Tanah	139.206.469.517,00	4.224.640.000,00
Properti Investasi-Gedung dan Bangunan	19.020.979.700,00	19.020.979.700,00
Akumulasi Penyusutan Properti Investasi	(1.838.365.123,00)	(1.457.945.527,00)
JUMLAH PROPERTI INVESTASI	156.389.084.094,00	21.787.674.173,00
JUMLAH ASET	3.511.173.209.341,43	3.468.968.239.030,71
KEWAJIBAN		
KEWAJIBAN JANGKA PENDEK		
Utang Perhitungan Pihak Ketiga (PFK)		-
Pendapatan Diterima Dimuka	3.405.932.838,12	1.934.555.885,11
Utang Belanja	7.866.549.227,60	9.555.759.476,81
Utang Jangka Pendek Lainnya	474.631.167,00	330.894.875,00
JUMLAH KEWAJIBAN JANGKA PENDEK	11.747.113.232,72	11.821.210.236,92
JUMLAH KEWAJIBAN	11.747.113.232,72	11.821.210.236,92

Uraian	31 Desember 2024	31 Desember 2023
EKUITAS		
Ekuitas	3.499.426.096.108,71	3.457.147.028.793,79
JUMLAH EKUITAS	3.499.426.096.108,71	3.457.147.028.793,79
JUMLAH KEWAJIBAN DAN EKUITAS	3.511.173.209.341,43	3.468.968.239.030,71



LAMPIRAN VI



LAPORAN ARUS KAS



**PERTANGGUNGJAWABAN PELAKSANAAN
ANGGARAN PENDAPATAN DAN BELANJA DAERAH
KOTA PEKALONGAN
TAHUN ANGGARAN 2024**



**PEMERINTAH KOTA PEKALONGAN
 LAPORAN ARUS KAS
 UNTUK TAHUN YANG BERAKHIR SAMPAI DENGAN
 31 DESEMBER 2024 DAN 2023**

(Dalam Rupiah)

Uraian	2024	2023
Arus Kas dari Aktivitas Operasi		
Arus Masuk Kas		
Pajak Daerah	111.866.942.211,00	115.437.057.778,00
Retribusi Daerah	146.661.802.644,00	16.704.861.471,00
Hasil Pengelolaan Kekayaan Daerah yang Dipisahkan	7.197.597.251,00	7.117.204.338,00
Lain-lain PAD yang Sah	4.411.004.977,00	123.350.124.075,00
Pendapatan Transfer Pemerintah Pusat	650.085.108.490,00	667.941.862.118,00
Pendapatan Transfer Antar Daerah	95.115.252.686,00	95.345.184.526,00
Pendapatan Hibah	-	1.788.000.000,00
Lain-lain Pendapatan sesuai dengan Ketentuan Perundang-undangan	-	-
Jumlah Arus Masuk Kas	1.015.337.708.259,00	1.027.684.294.306,00
Arus Keluar Kas		
Belanja Pegawai	403.864.630.837,00	380.545.140.291,00
Belanja Barang dan Jasa	444.343.004.432,00	431.075.384.481,00
Belanja Hibah	41.171.575.629,00	44.257.036.973,00
Belanja Bantuan Sosial	1.649.796.922,00	2.327.610.500,00
Belanja Tidak Terduka	2.647.360.000,00	2.989.019.861,00
Jumlah Arus Keluar Kas	893.676.367.820,00	861.194.192.106,00
ARUS KAS BERSIH DARI ARUS KAS DARI AKTIVITAS OPERASI	121.661.340.439,00	166.490.102.200,00
Arus Kas dari Aktivitas Investasi		
Arus Masuk Kas		
Penjualan Tanah	-	-
Penjualan Peralatan dan Mesin	941.287.850,00	353.971.527,00
Penjualan Gedung dan Bangunan	42.696.000,00	382.897.641,00
Penjualan Aset Tetap Lainnya	-	9.620.000,00
Pencairan Dana Cadangan	9.126.382.348,00	5.680.000.000,00
Jumlah Arus Masuk Kas	10.110.366.198,00	6.426.489.168,00
Arus Keluar Kas		
Perolehan Tanah	479.100.343,00	3.036.176.608,00
Perolehan Peralatan dan Mesin	25.882.047.648,00	38.881.456.772,00
Perolehan Gedung dan Bangunan	22.491.212.461,00	54.122.619.156,00
Perolehan Jalan, Irigasi dan Jaringan	68.057.605.746,00	72.047.095.943,00
Perolehan Aset Tetap Lainnya	2.357.002.700,00	2.566.032.119,00
Perolehan Aser Lainnya	48.388.216,00	-
Pembentukan Dana Cadangan	-	6.664.601.530,00
Penyertaan Modal Pemerintah Daerah	-	4.788.000.000,00
Jumlah Arus Keluar Kas	119.315.357.114,00	182.105.982.128,00
ARUS KAS BERSIH DARI ARUS KAS DARI AKTIVITAS INVESTASI	(109.204.990.916,00)	(175.679.492.960,00)
Arus Kas dari Aktivitas Pendanaan		
Arus Masuk Kas		
Penerimaan Kembali Pinjaman kepada Masyarakat	35.928.918,00	7.956.191,00
Jumlah Arus Masuk Kas	35.928.918,00	7.956.191,00
Arus Keluar Kas		
Jumlah Arus Keluar Kas	-	-
ARUS KAS BERSIH DARI ARUS KAS DARI AKTIVITAS PENDANAAN	35.928.918,00	7.956.191,00
Arus Kas dari Aktivitas Transitoris		
Arus Masuk Kas		
Penerimaan Perhitungan Fihak Ketiga	75.450.980.743,89	76.291.023.177,26
Jumlah Arus Masuk Kas	75.450.980.743,89	76.291.023.177,26
Arus Keluar Kas		
Pengeluaran Perhitungan Fihak Ketiga (PFK)	75.450.980.743,89	76.291.363.177,26
Jumlah Arus Keluar Kas	75.450.980.743,89	76.291.363.177,26
ARUS KAS BERSIH DARI ARUS KAS DARI AKTIVITAS TRANSITORIS	-	(340.000,00)
KENAIKAN/PENURUNAN BERSIH KAS SELAMA PERIODE	12.492.278.441,00	(9.181.774.569,00)
Saldo Awal Kas di BUD, Kas di BLUD dan Kas Bendahara BOS	53.939.115.006,00	63.120.889.575,00
Saldo Akhir Kas di BUD, Kas di BLUD, Kas Bendahara BOS, dan Kas Bendahara BOK	66.431.393.447,00	53.939.115.006,00

Uraian	2024	2023
Saldo Akhir Kas Terdiri Dari:		
Kas di Kas Daerah	55.380.134.914,00	46.434.385.806,00
Kas di Bendahara Penerimaan	7.856.000,00	1.223.500,00
Kas di Bendahara Pengeluaran		12.560.200,00
Kas di BLUD	10.000.231.928,00	6.073.680.033,00
Kas Dana BOS	148.556.246,00	166.378.744,00
Kas Dana BOK	894.614.359,00	1.250.886.723,00





DAFTAR REKAPITULASI PIUTANG DAERAH

**PERTANGGUNGJAWABAN PELAKSANAAN ANGGARAN PENDAPATAN
DAN BELANJA DAERAH KOTA PEKALONGAN
TAHUN ANGGARAN 2024**



KOTA PEKALONGAN
DAFTAR REKAPITULASI PIUTANG DAERAH
TAHUN ANGGARAN 2024

No	SKPD	Jenis Piutang	Saldo Awal Piutang	Penambahan Piutang	Pengurangan Piutang	Saldo Akhir Piutang
1	2	3	4	5	6	7 = 4 + 5 - 6
		A Piutang Pajak Daerah	47.938.344.170,00	91.234.401.650,00	85.570.980.621,00	53.601.765.199,00
1	BPKAD	1 Piutang Pajak Hotel	107.841.260,00	-	107.841.260,00	-
2	BPKAD	2 Piutang Pajak Restoran dan Sejenisnya	500.737.810,00	-	500.737.810,00	-
3	BPKAD	3 Piutang Pajak Tontonan Film	38.047.300,00	-	38.047.300,00	-
4	BPKAD	4 Piutang Pajak Reklame Papan/Billboard/ Videotron/Megatron	2.075.016.338,00	7.150.481.727,00	3.314.038.024,00	5.911.460.041,00
5	BPKAD	5 Piutang Pajak Parkir	31.315.134,00	-	31.315.134,00	-
6	BPKAD	6 Piutang Pajak Air Tanah	462.599.199,00	2.505.803.926,00	2.443.221.736,00	525.181.389,00
7	BPKAD	7 Piutang PBBP2	44.722.787.129,00	19.380.197.239,00	17.824.102.854,00	46.278.881.514,00
8	BPKAD	8 Piutang PBJT-Restoran	-	22.092.805.158,00	21.531.091.842,00	561.713.316,00
9	BPKAD	9 Piutang PBJT-Konsumsi Tenaga Listrik dari Sumber Lain	-	29.280.022.086,00	29.280.022.086,00	-
10	BPKAD	10 Piutang PBJT-Hotel	-	6.523.988.727,00	6.370.886.122,00	153.102.605,00
11	BPKAD	11 Piutang PBJT-Penyediaan atau Penyelenggaraan Tempat Parkir	-	936.755.595,00	831.076.561,00	105.679.034,00
12	BPKAD	12 Piutang PBJT-Tontonan Film atau Bentuk Tontonan Audio Visual Lainnya yang Dipertontonkan secara Langsung di Suatu Lokasi Tertentu	-	3.364.347.192,00	3.298.599.892,00	65.747.300,00
		B Piutang Retribusi Daerah	8.146.548.394,50	35.378.537.353,50	18.227.148.133,00	25.297.937.615,00
13	DINKES	1 Piutang Retribusi Pelayanan Kesehatan di Puskesmas :				
		PUSKESMAS BENDAN	-	587.575.000,00	535.706.000,00	51.869.000,00
		PUSKESMAS BUARAN	-	139.584.000,00	119.552.000,00	20.032.000,00
		PUSKESMAS DUKUH	-	103.635.000,00	96.210.000,00	7.425.000,00
		PUSKESMAS JENGGOT	-	138.985.000,00	128.120.000,00	10.865.000,00
		PUSKESMAS KLEGO	-	34.809.000,00	30.534.000,00	4.275.000,00
		PUSKESMAS KRAMATSARI	-	8.923.000,00	-	8.923.000,00
		PUSKESMAS KRAPYAK KIDUL	-	130.453.000,00	114.883.000,00	15.570.000,00
		PUSKESMAS KUSUMA BANGSA	-	296.901.000,00	265.314.000,00	31.587.000,00
		PUSKESMAS MEDONO	-	10.910.000,00	-	10.910.000,00
		PUSKESMAS NOYONTAAN	-	80.298.000,00	68.038.000,00	12.260.000,00
		PUSKESMAS PEKALONGAN SELATAN	-	338.565.000,00	312.580.000,00	25.985.000,00
		PUSKESMAS SOKOREJO	-	534.491.000,00	489.013.000,00	45.478.000,00
		PUSKESMAS TIRTO	-	135.954.000,00	111.116.000,00	24.838.000,00
		PUSKESMAS TONDANO	-	93.946.000,00	85.781.000,00	8.165.000,00
14	DINKES	2 RSUD BENDAN - Piutang Retribusi Pelayanan Kesehatan di Rumah Sakit Umum Daerah	-	15.588.439.438,00	-	15.588.439.438,00
15	DLH	3 Piutang Retribusi Sewa Tempat Pemakaman atau Pembakaran/Pengabuan Mayat	283.005.540,00	-	283.005.540,00	-
16	DISHUB	4 Piutang Retribusi Penyediaan Pelayanan Parkir di Tepi Jalan Umum	757.825.000,00	1.400.116.000,00	1.893.362.000,00	264.579.000,00

No	SKPD	Jenis Piutang	Saldo Awal Piutang	Penambahan Piutang	Pengurangan Piutang	Saldo Akhir Piutang
1	2	3	4	5	6	7 = 4 + 5 - 6
17	DINDAGKOP UMKM	5 Piutang Retribusi Pelataran	248.441.300,00	-	157.391.300,00	91.050.000,00
18	DINDAGKOP UMKM	6 Piutang Retribusi Los	-	1.275.907.931,00	649.652.600,00	626.255.331,00
19	DINDAGKOP UMKM	7 Piutang Retribusi Kios	3.439.218.386,00	1.802.802.540,00	1.599.095.990,00	3.642.924.936,00
20	DPUPR	8 Piutang Retribusi Penyediaan dan/atau Penyedotan Kakus	-	29.700.000,00	29.700.000,00	-
21	DPUPR	9 Piutang Retribusi Pengawasan dan Pengendalian Menara Telekomunikasi	185.521.053,00	-	51.946.200,00	133.574.853,00
22	DKP	10 Piutang Retribusi Penyewaan Tanah dan Bangunan	918.000,00	-	918.000,00	-
23	DINPERINAKEK	11 Piutang Retribusi Penyewaan Tanah dan Bangunan	201.357.000,00	-	201.357.000,00	-
24	BPKAD	12 Piutang Retribusi Penyewaan Tanah	1.725.117.681,00	-	1.725.117.681,00	-
25	DINPERKIM	13 Piutang Retribusi Pemakaian Ruangan	951.185.134,50	-	951.185.134,50	-
26	DKP	14 Piutang Retribusi Penyediaan Tempat Pelelangan	-	48.000.000,00	48.000.000,00	-
27	DINDAGKOP UMKM	15 Piutang Retribusi Pelayanan Tempat Khusus Parkir	-	375.557.300,00	165.376.500,00	210.180.800,00
28	DINPARBUDPORA	16 Piutang Retribusi Pelayanan Tempat Khusus Parkir	-	28.406.500,00	28.406.500,00	-
29	DINPARBUDPORA	17 Piutang Retribusi Pelayanan Tempat Rekreasi dan Olahraga	33.600.000,00	1.715.485.000,00	1.720.385.000,00	28.700.000,00
30	BPKAD	18 Piutang Retribusi Pemanfaatan Aset Daerah	-	4.939.916.479,00	2.241.290.006,00	2.698.626.473,00
31	DLH	19 Piutang Retribusi Pemanfaatan Aset Daerah	-	514.547.835,00	198.077.545,00	316.470.290,00
32	DPUPR	20 Piutang Retribusi Pemanfaatan Aset Daerah	-	286.955.000,00	286.955.000,00	-
33	DKP	21 Piutang Retribusi Pemanfaatan Aset Daerah	-	54.000.000,00	43.050.000,00	10.950.000,00
34	DINPERINAKEK	22 Piutang Retribusi Pemanfaatan Aset Daerah	-	405.933.000,00	177.243.000,00	228.690.000,00
35	DINPERKIM	23 Piutang Retribusi Pemanfaatan Aset Daerah	-	2.237.626.334,50	1.251.741.340,50	985.884.994,00
36	DINPARBUDPORA	24 Piutang Retribusi Pemanfaatan Aset Daerah	-	225.900.000,00	217.400.000,00	8.500.000,00
37	DPUPR	25 Piutang Retribusi Pemberian Izin Mendirikan Bangunan	285.364.200,00	-	285.364.200,00	-
38	DPMPTSP	26 Piutang Retribusi Pemberian Izin Tempat Penjualan Minuman Beralkohol	34.193.500,00	-	-	34.193.500,00
39	DISHUB	27 Piutang Retribusi Izin Trayek Untuk Menyediakan Pelayanan Angkutan Umum	801.600,00	-	-	801.600,00
40	DPUPR	28 Piutang Retribusi Persetujuan Bangunan Gedung	-	1.757.400.996,00	1.607.466.596,00	149.934.400,00
41	DINPERINAKEK	29 Piutang Retribusi Penggunaan Tenaga Kerja Asing (TKA)	-	56.814.000,00	56.814.000,00	-
		C Piutang Lain-lain PAD yang Sah	34.420.677.860,91	2.144.472.508,00	20.544.788.681,00	16.020.361.687,91
42	DPUPR	1 Piutang Hasil Penjualan Peralatan Proses/Produksi	-	4.575.000,00	4.575.000,00	-
43	BPKAD	2 Piutang Hasil Sewa BMD	68.100.000,00	-	68.100.000,00	-
44	BPKAD	3 Piutang Jasa Giro pada Kas Daerah	71.961,00	4.642,00	-	76.603,00
45	BPKAD	4 Piutang Hasil Pengelolaan Dana Bergulir	322.769.108,00	-	12.637.428,00	310.131.680,00
46	DINDAGKOP UMKM	5 Piutang Hasil Pengelolaan Dana Bergulir	242.406.547,00	-	32.212.148,00	210.194.399,00
47	DKP	6 Piutang Hasil Pengelolaan Dana Bergulir	-	202.136.500,00	-	202.136.500,00
48	DINPERPA	7 Piutang Hasil Pengelolaan Dana Bergulir	460.340.054,00	-	231.621.868,00	228.718.186,00
49	BPKAD	8 Piutang Pendapatan Bunga atas Penempatan Uang Pemerintah Daerah	-	13.356.166,00	-	13.356.166,00
50	BPKAD	9 Piutang Tuntutan Ganti Kerugian Daerah Terhadap Pegawai Negeri Bukan Bendahara atau Pejabat Lain	11.400.000,00	2.700.000,00	8.700.000,00	5.400.000,00
51	BPKAD	10 Piutang Pendapatan Denda Pajak Hotel	52.578.354,79	-	-	52.578.354,79
52	BPKAD	11 Piutang Pendapatan Denda Pajak Restoran dan Sejenisnya	94.298.005,45	-	-	94.298.005,45
53	BPKAD	12 Piutang Pendapatan Denda Pajak Tontonan Film	132.354.324,29	-	-	132.354.324,29
54	BPKAD	13 Piutang Pendapatan Denda Pajak Reklame Papan/Billboard/Videotron/Megatron	34.662.409,72	-	-	34.662.409,72

No	SKPD	Jenis Piutang	Saldo Awal Piutang	Penambahan Piutang	Pengurangan Piutang	Saldo Akhir Piutang
1	2	3	4	5	6	7 = 4 + 5 - 6
55	BPKAD	14 Piutang Penerangan Jalan Sumber Lain	84.607,09	-	-	84.607,09
56	BPKAD	15 Piutang Pendapatan Denda Pajak Parkir	24.367.958,24	-	-	24.367.958,24
57	BPKAD	16 Piutang Pendapatan Denda Pajak Air Tanah	6.417.929,33	-	-	6.417.929,33
58	BPKAD	17 Piutang Pendapatan Denda (PBBP2)-Pajak Bumi dan Bangunan, Pedesaan dan Perkotaan	11.765.525.960,00	1.871.286.890,00	1.880.466.058,00	11.756.346.792,00
59	DISHUB	18 Piutang Pendapatan Denda Retribusi Pelayanan Parkir di Tepi Jalan Umum	54.036.668,00	-	-	54.036.668,00
60	DISHUB	19 Piutang Pendapatan Denda Retribusi Pengujian Kendaraan Bermotor-Pengujian Kendaraan Bermotor	-	42.907.500,00	42.907.500,00	-
61	DPUPR	20 Piutang Pendapatan Denda Retribusi Pengawasan dan Pengendalian Menara Telekomunikasi-Pengawasan dan Pengendalian Menara Telekomunikasi	-	6.613.810,00	6.613.810,00	-
62	DKP	21 Piutang Pendapatan Denda Retribusi Pemakaian Kekayaan Daerah-Penyewaan Tanah dan Bangunan	-	872.000,00	653.000,00	219.000,00
63	DINKES	22 Piutang Pendapatan BLUD :				
		PUSKESMAS BENDAN	46.635.000,00	-	46.635.000,00	-
		PUSKESMAS BUARAN	25.479.000,00	-	25.479.000,00	-
		PUSKESMAS DUKUH	6.855.000,00	-	6.855.000,00	-
		PUSKESMAS JENGGOT	9.930.000,00	20.000,00	9.950.000,00	-
		PUSKESMAS KLEGO	4.610.000,00	-	4.610.000,00	-
		PUSKESMAS KRAMATSARI	5.011.000,00	-	5.011.000,00	-
		PUSKESMAS KRAPYAK KIDUL	10.430.000,00	-	10.430.000,00	-
		PUSKESMAS KUSUMA BANGSA	22.910.000,00	-	22.910.000,00	-
		PUSKESMAS MEDONO	11.965.000,00	-	11.965.000,00	-
		PUSKESMAS NOYONTAAN	13.238.000,00	-	13.238.000,00	-
		PUSKESMAS PEKALONGAN SELATAN	25.575.000,00	-	25.575.000,00	-
		PUSKESMAS SOKOREJO	69.050.000,00	-	69.050.000,00	-
		PUSKESMAS TIRTO	12.593.000,00	-	12.593.000,00	-
		PUSKESMAS TONDANO	5.860.000,00	-	5.860.000,00	-
		RSUD BENDAN	20.881.122.974,00	-	17.986.140.869,00	2.894.982.105,00
		D Piutang Transfer Pemerintah Pusat	494.982.816,00	6.374.631.139,00	4.360.063.139,00	2.509.550.816,00
64	BPKAD	1 Piutang Dana Transfer Umum-DBH PBB	-	1.700.085.000,00	1.243.981.892,00	456.103.108,00
65	BPKAD	2 Piutang Dana Transfer Umum-DBH PPh Pasal 21	494.982.816,00	1.034.904.931,00	1.296.577.350,00	233.310.397,00
66	BPKAD	3 Piutang Dana Transfer Umum-DBH PPh Pasal 25 dan Pasal 29/WPOPDN	-	682.652.249,00	214.658.000,00	467.994.249,00
67	BPKAD	4 Piutang Dana Transfer Umum-DBH CHT	-	1.544.759.077,00	287.596.000,00	1.257.163.077,00
68	BPKAD	5 Piutang Dana Transfer Umum-DBH SDA Minyak Bumi	-	127.115.000,00	117.953.547,00	9.161.453,00
69	BPKAD	6 Piutang Dana Transfer Umum-DBH SDA Gas Bumi	-	33.435.946,00	2.284.000,00	31.151.946,00
70	BPKAD	7 Piutang Dana Transfer Umum-DBH SDA Pengusahaan Panas Bumi	-	53.193.581,00	53.193.581,00	-
71	BPKAD	8 Piutang Dana Transfer Umum-DBH SDA Mineral dan Batubara-Royalty	-	5.125.224,00	5.125.224,00	-
72	BPKAD	9 Piutang Dana Transfer Umum-DBH SDA Kehutanan-PSDH	-	62.105.586,00	7.439.000,00	54.666.586,00
73	BPKAD	10 Piutang Dana Transfer Umum-DBH SDA Perikanan	-	1.131.254.545,00	1.131.254.545,00	-

No	SKPD	Jenis Piutang	Saldo Awal Piutang	Penambahan Piutang	Pengurangan Piutang	Saldo Akhir Piutang
1	2	3	4	5	6	7 = 4 + 5 - 6
		E Piutang Transfer Antar Daerah	2.575.573.920,00	4.402.647.632,00	2.575.573.920,00	4.402.647.632,00
74	BPKAD	1 Piutang Bagi Hasil Pajak Kendaraan Bermotor	500.521.171,00	1.609.098.275,00	500.521.171,00	1.609.098.275,00
75	BPKAD	2 Piutang Bagi Hasil Bea Balik Nama Kendaraan Bermotor	419.746.069,00	887.570.786,00	419.746.069,00	887.570.786,00
76	BPKAD	3 Piutang Bagi Hasil Pajak Bahan Bakar Kendaraan Bermotor	1.654.932.281,00	1.905.665.208,00	1.654.932.281,00	1.905.665.208,00
77	BPKAD	4 Piutang Bagi Hasil Pajak Air Permukaan	374.399,00	313.363,00	374.399,00	313.363,00
	TOTAL		93.576.127.161,41	139.534.690.282,50	131.278.554.494,00	101.832.262.949,91





**DAFTAR REKAPITULASI
PENYISIHAN PIUTANG TIDAK TERTAGIH**

**PERTANGGUNGJAWABAN PELAKSANAAN ANGGARAN PENDAPATAN
DAN BELANJA DAERAH KOTA PEKALONGAN
TAHUN ANGGARAN 2024**



KOTA PEKALONGAN
DAFTAR REKAPITULASI PENYISIHAN PIUTANG TIDAK TERTAGIH
TAHUN ANGGARAN 2024

No	JENIS PIUTANG	JUMLAH PIUTANG	JUMLAH PENYISIHAN	JUMLAH PIUTANG BERSIH
	A Piutang Pajak Daerah	53.601.765.199,00	27.185.342.895,74	26.416.422.303,26
1	1 Piutang Pajak Hotel	-	-	-
2	2 Piutang Pajak Restoran dan Sejenisnya	-	-	-
3	3 Piutang Pajak Tontonan Film	-	-	-
4	4 Piutang Pajak Reklame Papan/Billboard/ Videotron/Megatron	5.911.460.041,00	655.826.278,75	5.255.633.762,25
5	5 Piutang Pajak Parkir	-	-	-
6	6 Piutang Pajak Air Tanah	525.181.389,00	166.816.543,20	358.364.845,80
7	7 Piutang PBBP2	46.278.881.514,00	26.301.114.302,50	19.977.767.211,50
8	8 Piutang PBJT-Restoran	561.713.316,00	34.196.353,96	527.516.962,04
9	9 Piutang PBJT-Konsumsi Tenaga Listrik dari Sumber Lain	-	-	-
10	10 Piutang PBJT-Hotel	153.102.605,00	21.982.472,16	131.120.132,84
11	11 Piutang PBJT-Penyediaan atau Penyelenggaraan Tempat Parkir	105.679.034,00	566.395,17	105.112.638,83
12	12 Piutang PBJT-Tontonan Film atau Bentuk Tontonan Audio Visual Lainnya yang Dipertontonkan secara Langsung di Suatu Lokasi Tertentu	65.747.300,00	4.840.550,00	60.906.750,00
	B Piutang Retribusi Daerah	25.297.937.615,00	5.534.626.391,64	19.763.311.223,36
13	1 Piutang Retribusi Pelayanan Kesehatan di Puskesmas	278.182.000,00	1.390.910,00	276.791.090,00
14	2 Piutang Retribusi Pelayanan Kesehatan di Rumah Sakit Umum Daerah	15.588.439.438,00	77.942.197,19	15.510.497.240,81
15	3 Piutang Retribusi Sewa Tempat Pemakaman atau Pembakaran/Pengabuan Mayat	-	-	-
16	4 Piutang Retribusi Penyediaan Pelayanan Parkir di Tepi Jalan Umum	264.579.000,00	116.574.695,00	148.004.305,00
17	5 Piutang Retribusi Pelataran	91.050.000,00	77.493.000,00	13.557.000,00
18	6 Piutang Retribusi Los	626.255.331,00	173.912.542,34	452.342.788,66
19	7 Piutang Retribusi Kios	3.642.924.936,00	2.940.118.486,30	702.806.449,70
20	8 Piutang Retribusi Penyediaan dan/atau Penyedotan Kakus	-	-	-
21	9 Piutang Retribusi Pengawasan dan Pengendalian Menara Telekomunikasi	133.574.853,00	133.572.243,00	2.610,00
22	10 Piutang Retribusi Penyewaan Tanah dan Bangunan	-	-	-
23	11 Piutang Retribusi Penyewaan Tanah	-	-	-
24	12 Piutang Retribusi Pemakaian Ruang	-	-	-

No	JENIS PIUTANG	JUMLAH PIUTANG	JUMLAH PENYISIHAN	JUMLAH PIUTANG BERSIH
25	13 Piutang Retribusi Penyediaan Tempat Pelelangan	-	-	-
26	14 Piutang Retribusi Pelayanan Tempat Khusus Parkir	210.180.800,00	68.031.425,00	142.149.375,00
27	15 Piutang Retribusi Pelayanan Tempat Rekreasi dan Olahraga	28.700.000,00	8.470.000,00	20.230.000,00
28	16 Piutang Retribusi Pemanfaatan Aset Daerah	4.249.121.757,00	1.752.191.392,81	2.496.930.364,19
29	17 Piutang Retribusi Pemberian Izin Mendirikan Bangunan	-	-	-
30	18 Piutang Retribusi Pemberian Izin Tempat Penjualan Minuman Beralkohol	34.193.500,00	34.193.500,00	-
31	19 Piutang Retribusi Izin Trayek Untuk Menyediakan Pelayanan Angkutan Umum	801.600,00	801.600,00	-
32	20 Piutang Retribusi Persetujuan Bangunan Gedung	149.934.400,00	149.934.400,00	-
33	21 Piutang Retribusi Penggunaan Tenaga Kerja Asing (TKA)	-	-	-
	C Piutang Lain-lain PAD yang Sah	16.020.361.687,91	13.003.398.583,79	3.016.963.104,12
34	1 Piutang Hasil Penjualan Peralatan Proses/Produksi	-	-	-
35	2 Piutang Hasil Sewa BMD	-	-	-
36	3 Piutang Jasa Giro pada Kas Daerah	76.603,00	70.655,81	5.947,19
37	4 Piutang Hasil Pengelolaan Dana Bergulir	951.180.765,00	951.180.765,00	-
38	5 Piutang Pendapatan Bunga atas Penempatan Uang Pemerintah Daerah	13.356.166,00	66.780,83	13.289.385,17
39	6 Piutang Tuntutan Ganti Kerugian Daerah Terhadap Pegawai Negeri Bukan Bendahara atau Pejabat Lain	5.400.000,00	540.000,00	4.860.000,00
40	7 Piutang Pendapatan Denda Pajak Hotel	52.578.354,79	52.578.354,79	-
41	8 Piutang Pendapatan Denda Pajak Restoran dan Sejenisnya	94.298.005,45	94.298.005,45	-
42	9 Piutang Pendapatan Denda Pajak Tontonan Film	132.354.324,29	132.354.324,29	-
43	10 Piutang Pendapatan Denda Pajak Reklame Papan/Billboard/Videotron/Megatron	34.662.409,72	34.662.409,72	-
44	11 Piutang Penerangan Jalan Sumber Lain	84.607,09	84.607,09	-
45	12 Piutang Pendapatan Denda Pajak Parkir	24.367.958,24	24.367.958,24	-
46	13 Piutang Pendapatan Denda Pajak Air Tanah	6.417.929,33	6.417.929,33	-
47	14 Piutang Pendapatan Denda (PBBP2)-Pajak Bumi dan Bangunan, Pedesaan dan Perkotaan	11.756.346.792,00	9.158.503.004,24	2.597.843.787,76
48	15 Piutang Pendapatan Denda Retribusi Pelayanan Parkir di Tepi Jalan Umum	54.036.668,00	54.036.668,00	-
49	16 Piutang Pendapatan Denda Retribusi Pengujian Kendaraan Bermotor-Pengujian Kendaraan Bermotor	-	-	-
50	17 Piutang Pendapatan Denda Retribusi Pengawasan dan Pengendalian Menara Telekomunikasi-Pengawasan dan Pengendalian Menara Telekomunikasi	-	-	-
51	18 Piutang Pendapatan Denda Retribusi Pemakaian Kekayaan Daerah-Penyewaan Tanah dan Bangunan	219.000,00	1.095,00	217.905,00
52	19 Piutang Pendapatan BLUD	2.894.982.105,00	2.494.236.026,00	400.746.079,00
	D Piutang Transfer Pemerintah Pusat	2.509.550.816,00	-	2.509.550.816,00

No	JENIS PIUTANG	JUMLAH PIUTANG	JUMLAH PENYISIHAN	JUMLAH PIUTANG BERSIH
53	1 Piutang Dana Transfer Umum-DBH PBB	456.103.108,00	-	456.103.108,00
54	2 Piutang Dana Transfer Umum-DBH PPh Pasal 21	233.310.397,00	-	233.310.397,00
55	3 Piutang Dana Transfer Umum-DBH PPh Pasal 25 dan Pasal 29/WPOPND	467.994.249,00	-	467.994.249,00
56	4 Piutang Dana Transfer Umum-DBH CHT	1.257.163.077,00	-	1.257.163.077,00
57	5 Piutang Dana Transfer Umum-DBH SDA Minyak Bumi	9.161.453,00	-	9.161.453,00
58	6 Piutang Dana Transfer Umum-DBH SDA Gas Bumi	31.151.946,00	-	31.151.946,00
59	7 Piutang Dana Transfer Umum-DBH SDA Pengusahaan Panas Bumi	-	-	-
60	8 Piutang Dana Transfer Umum-DBH SDA Mineral dan Batubara-Royalty	-	-	-
61	9 Piutang Dana Transfer Umum-DBH SDA Kehutanan-PSDH	54.666.586,00	-	54.666.586,00
62	10 Piutang Dana Transfer Umum-DBH SDA Perikanan	-	-	-
	E Piutang Transfer Antar Daerah	4.402.647.632,00	-	4.402.647.632,00
63	1 Piutang Bagi Hasil Pajak Kendaraan Bermotor	1.609.098.275,00	-	1.609.098.275,00
64	2 Piutang Bagi Hasil Bea Balik Nama Kendaraan Bermotor	887.570.786,00	-	887.570.786,00
65	3 Piutang Bagi Hasil Pajak Bahan Bakar Kendaraan Bermotor	1.905.665.208,00	-	1.905.665.208,00
66	4 Piutang Bagi Hasil Pajak Air Permukaan	313.363,00	-	313.363,00
	TOTAL	101.832.262.949,91	45.723.367.871,17	56.108.895.078,74





**DAFTAR REKAPITULASI
DANA BERGULIR DAN PENYISIHAN DANA BERGULIR**

**PERTANGGUNGJAWABAN PELAKSANAAN ANGGARAN PENDAPATAN
DAN BELANJA DAERAH KOTA PEKALONGAN
TAHUN ANGGARAN 2024**

Lampiran X : PERATURAN DAERAH KOTA PEKALONGAN
Nomor : 3
Tanggal : 5 Agustus 2025



KOTA PEKALONGAN
DAFTAR REKAPITULASI DANA BERGULIR
DAN PENYISIHAN DANA BERGULIR
TAHUN ANGGARAN 2024

NO	SKPD	JUMLAH DANA BERGULIR	JUMLAH PENYISIHAN DANA BERGULIR	JUMLAH PIUTANG BERSIH
1	Piutang Dana Bergulir KKP	260.049.000,00	260.049.000,00	-
2	Piutang Dana Bergulir Koperasi	30.296.093,00	30.296.093,00	-
3	Piutang Dana Bergulir Trading House	179.898.306,00	179.898.306,00	-
	JUMLAH	470.243.399,00	470.243.399,00	-

WALI KOTA PEKALONGAN,

ACHMAS AFZAN ARSLAN DJUNAIID



**DAFTAR PENYERTAAN MODAL (INVESTASI)
PEMERINTAH DAERAH**

**PERTANGGUNGJAWABAN PELAKSANAAN ANGGARAN PENDAPATAN
DAN BELANJA DAERAH KOTA PEKALONGAN
TAHUN ANGGARAN 2024**




KOTA PEKALONGAN
DAFTAR PENYERTAAN MODAL (INVESTASI) PEMERINTAH DAERAH
TAHUN ANGGARAN 2024


No.	Tahun Penyertaan Modal	Nama Badan/ Lembaga/ Pihak Ketiga	Dasar Hukum Penyertaan	Bentuk Penyertaan Modal Pemerintah Daerah	Jumlah Penyertaan Modal Daerah	Jumlah Modal Yang Telah Disertakan Sampai Dengan Awal Tahun	Penyertaan Modal Tahun ini	Jumlah Modal Yang Disertakan Sampai Dengan Akhir Tahun Ini	Sisa Modal Yang Belum Disertakan	Hasil Penyertaan Modal Daerah Tahun Ini	Jumlah Modal Yang Diterima Kembali Tahun Ini	Jumlah Sisa Modal Yang Disertakan Sampai Dengan Tahun Ini
1	2	3	4	5	6	7	8	9 = 7+8	10 = 6-9	11	12	13 = 9-12
1		PT BPD Jateng	Perda 11 tahun 2010 tentang Penyertaan Modal Daerah Pada Pihak Ketiga, Perda APBD Kota Pekalongan	Investasi Permanen	25.661.000.000,00	25.661.000.000,00	0,00	25.661.000.000,00	-	6.153.202.774,00	0,00	25.661.000.000,00
2.	2002	PT. BPR Bank Pekalongan	Perda 9 tahun 2013 tentang PD BPR Bank Pekalongan, Perda 11 tahun 2010 tentang Penyertaan Modal Daerah Pada Pihak Ketiga, Perda APBD Kota Pekalongan	Investasi Permanen	15.000.000.000,00	10.600.000.000,00	0,00	10.600.000.000,00	4.400.000.000,00	438.679.417,00	0,00	10.600.000.000,00
3	2004	PT. BPR BKK Kota Pekalongan	Perda Provinsi Jateng 5 tahun 2018 tentang Perusahaan Perseroan Daerah Bank Perkreditan Rakyat Badan Kredit Kecamatan, Perda 11 tahun 2010 tentang Penyertaan Modal Daerah Pada Pihak Ketiga, Perda APBD Kota Pekalongan	Investasi Permanen	7.450.000.000,00	4.360.000.000,00	0,00	4.360.000.000,00	3.090.000.000,00	139.921.783,00	0,00	4.360.000.000,00
4	2009	PT BPR BKK JATENG	Perda Provinsi Jawa Tengah Nomor 19 tahun 2002 tentang PD BKK di Provinsi Jawa Tengah, Perda 11 tahun 2010 tentang Penyertaan Modal Daerah Pada Pihak Ketiga, Perda APBD Kota Pekalongan	Investasi Permanen	7.950.000.000,00	7.950.000.000,00	0,00	7.950.000.000,00	-	285.637.776,00	0,00	7.950.000.000,00

5	1995	PT. PRPP	Perda Prov No. 9 tahun 1993 tentang Pendirian PT PRPP, Perda 11 tahun 2010 tentang Penyertaan Modal Daerah Pada Pihak Ketiga, Perda APBD Kota Pekalongan	Investasi Permanen	306.000.000,00	306.000.000,00	0,00	306.000.000,00	-	0,00	305.200.000,00	
6	1997	Perumda Tirtayasa	Perda 15 tahun 2018 tentang Perumda Tirtayasa, Perda 5 tahun 2017 tentang penambahan modal daerah pada PDAM Pekalongan, Perda 11 tahun 2010 tentang Penyertaan Modal Daerah Pada Pihak Ketiga, Perda APBD Kota Pekalongan	Investasi Permanen	100.000.000.000,00	55.885.483.849,63	0,00	55.885.483.849,63	44.114.516.150,37	180.155.501,00	0,00	55.885.483.849,63
		JUMLAH			156.367.000.000,00	104.762.483.849,63	0,00	104.762.483.849,63	51.604.516.150,37	7.197.597.251,00	0,00	104.761.683.849,63





**DAFTAR REKAPITULASI REALISASI
PENAMBAHAN DAN PENGURANGAN
ASET TETAP DAERAH**



**PERTANGGUNGJAWABAN PELAKSANAAN
ANGGARAN PENDAPATAN DAN BELANJA DAERAH
KOTA PEKALONGAN
TAHUN ANGGARAN 2024**



KOTA PEKALONGAN
DAFTAR REKAPITULASI REALISASI PENAMBAHAN DAN PENGURANGAN
ASET TETAP DAERAH
TAHUN ANGGARAN 2024

NO	SKPD	Saldo Awal	Penambahan	Pengurangan	Saldo Akhir
1	2	3	4	5	6 = 3+4-5
1	Sekretariat DPRD/DPRD	30.150.748.731,59	2.081.778.800,00	1.045.584.235,00	31.186.943.296,59
	Akumulasi Penyusutan	17.250.246.499,07	2.142.211.625,00	1.045.584.235,00	18.346.873.889,07
	Nilai Buku	12.900.502.232,52	0	0	12.840.069.407,52
2	Bagian Umum	45.132.525.552,83	2.818.005.360,00	1.723.023.249,00	46.227.507.663,83
	Akumulasi Penyusutan	20.509.714.774,99	3.402.602.263,00	1.163.760.075,00	22.748.556.962,99
	Nilai Buku	24.622.810.777,84			23.478.950.700,84
3	Bagian Tata Pemerintahan	532.373.113,67	8.055.000,00	9.200.000,00	531.228.113,67
	Akumulasi Penyusutan	472.568.140,67	24.625.569,00	9.200.000,00	487.993.709,67
	Nilai Buku	59.804.973,00	-	-	43.234.404,00
4	Bagian Perekonomian	400.531.722,67	-	9.700.000,00	390.831.722,67
	Akumulasi Penyusutan	363.893.092,67	16.229.786,00	9.700.000,00	370.422.878,67
	Nilai Buku	36.638.630,00			20.408.844,00
5	Bagian Pengadaan Barang/Jasa dan Adm. Pembangunan	1.031.966.782,10	174.960.416,00	-	1.206.927.198,10
	Akumulasi Penyusutan	932.884.256,10	207.387.940,00	-	1.140.272.196,10
	Nilai Buku	99.082.526,00			66.655.002,00
6	Bagian Hukum	641.397.105,67	64.905.000,00	75.000,00	706.227.105,67
	Akumulasi Penyusutan	467.693.885,67	20.607.487,00	-	488.301.372,67
	Nilai Buku	173.703.220,00			217.925.733,00
7	Bagian Humas Protokol dan Komunikasi Pimpinan	958.303.085,27	214.000.000,00	-	1.172.303.085,27
	Akumulasi Penyusutan	822.008.389,27	234.021.925,00	-	1.056.030.314,27
	Nilai Buku	136.294.696,00			116.272.771,00
8	Bagian Kesra	418.408.736,15	10.500.000,00	1.350.000,00	427.558.736,15
	Akumulasi Penyusutan	396.530.188,15	10.685.624,00	1.350.000,00	405.865.812,15
	Nilai Buku	21.878.548,00			21.692.924,00
9	Bagian Organisasi dan Kepegawaian	423.946.013,67	-	-	423.946.013,67
	Akumulasi Penyusutan	383.136.208,67	16.577.176,00	-	399.713.384,67
	Nilai Buku	40.809.805,00			24.232.629,00
10	Badan Keuangan Daerah	115.964.791.537,15	4.928.423.005,00	24.373.624.676,15	96.519.589.866,00
	Akumulasi Penyusutan	17.947.772.644,15	1.983.066.213,00	3.958.555.313,15	15.972.283.544,00
	Nilai Buku	98.017.018.893,00			80.547.306.322,00
11	Dinas Pekerjaan Umum dan Penataan Ruang	1.564.841.515.703,01	76.707.823.977,00	22.817.589.048,00	1.618.731.750.632,01
	Akumulasi Penyusutan	472.696.397.502,01	79.076.564.749,19	7.334.255.952,00	544.438.706.299,20
	Nilai Buku	1.092.145.118.201,00			1.074.293.044.332,81
12	Dinas Perumahan Rakyat dan Kawasan Permukiman	734.686.996.910,36	94.831.411.904,00	1.387.073.050,00	828.131.335.764,36
	Akumulasi Penyusutan	116.237.077.150,29	30.253.442.932,00	588.733.352,00	145.901.786.730,29
	Nilai Buku	618.449.919.760,07			682.229.549.034,07
13	Dinas Perhubungan	94.196.803.924,96	1.138.040.643,00	244.106.997,00	95.090.737.570,96
	Akumulasi Penyusutan	39.709.884.473,56	3.192.163.434,00	8.935.543,00	42.893.112.364,56
	Nilai Buku	54.486.919.451,40			52.197.625.206,40
14	Dinas Pemberdayaan Masyarakat, Perempuan dan Perlindungan Anak	3.239.346.835,50	1.110.241.860,00	1.043.910.930,00	3.305.677.765,50
	Akumulasi Penyusutan	1.377.016.982,74	123.818.524,00	4.793.775,00	1.496.041.731,74
	Nilai Buku	1.862.329.852,76			1.809.636.033,76
15	Badan Penanggulangan Bencana Daerah	10.021.664.987,28	279.620.833,00	-	10.301.285.820,28
	Akumulasi Penyusutan	4.403.639.298,28	636.885.688,00	-	5.040.524.986,28
	Nilai Buku	5.618.025.689,00			5.260.760.834,00
16	Dinas Sosial, Pengendalian Penduduk dan KB	22.911.052.097,26	1.111.130.630,00	696.393.833,00	23.325.788.894,26
	Akumulasi Penyusutan	8.940.123.979,26	985.686.196,00	496.387.448,00	9.429.422.727,26
	Nilai Buku	13.970.928.118,00			13.896.366.167,00
17	Dinas Kependudukan dan Pencatatan Sipil	7.874.521.366,15	468.113.200,00	790.000,00	8.341.844.566,15
	Akumulasi Penyusutan	3.521.002.940,15	590.283.261,00	-	4.111.286.201,15
	Nilai Buku	4.353.518.426,00			4.230.558.365,00
18	Dinas Kelautan dan Perikanan	55.018.675.411,64	4.199.050.486,97	1.938.614.631,68	57.279.111.266,93
	Akumulasi Penyusutan	14.292.041.406,42	1.879.386.650,00	1.380.233.934,00	14.791.194.122,42
	Nilai Buku	40.726.634.005,22			42.487.917.144,51
19	Dinas Pertanian dan Pangan	23.382.526.123,77	972.670.960,00	294.548.833,00	24.060.648.250,77
	Akumulasi Penyusutan	8.777.787.787,29	811.555.984,00	257.220.833,00	9.332.122.938,29
	Nilai Buku	14.604.738.336,48			14.728.525.312,48
20	Dinas Perdagangan, Koperasi, Usaha Kecil dan Menengah	85.994.442.270,00	3.008.386.191,00	160.003.000,00	88.842.825.461,00
	Akumulasi Penyusutan	27.284.438.328,00	1.721.698.249,00	5.100.000,00	29.001.036.577,00
	Nilai Buku	58.710.003.942,00			59.841.788.884,00
21	Dinas Perindustrian dan Tenaga Kerja	36.194.841.271,99	4.563.732.235,00	28.000.835,00	40.730.572.671,99
	Akumulasi Penyusutan	13.849.541.291,56	922.603.095,01	8.100.000,00	14.764.044.386,57
	Nilai Buku	22.345.299.980,43			25.966.528.285,42
22	Dinas Penanaman Modal dan Pelayanan Terpadu	12.122.218.603,14	1.026.992.700,00	479.579.336,46	12.669.631.966,68
	Akumulasi Penyusutan	4.964.120.215,82	1.240.801.144,00	470.364.836,46	5.734.556.523,36

NO	SKPD	Saldo Awal	Penambahan	Pengurangan	Saldo Akhir
1	2	3	4	5	6 = 3+4-5
	Nilai Buku	7.158.098.387,32			6.935.075.443,32
23	Inspektorat	3.102.431.401,69	297.485.310,00	172.492.625,00	3.227.424.086,69
	Akumulasi Penyusutan	2.415.628.127,69	275.535.420,00	172.492.625,00	2.518.670.922,69
	Nilai Buku	686.803.274,00			708.753.164,00
24	Badan Perencanaan Pembangunan, Penelitian dan Pengembangan Daerah	1.913.273.620,00	296.877.554,00	156.721,00	2.209.994.453,00
	Akumulasi Penyusutan	1.519.026.204,00	375.630.333,00	-	1.894.656.537,00
	Nilai Buku	394.247.416,00			315.337.916,00
25	Dinas Lingkungan Hidup	116.544.674.685,72	8.663.474.375,00	1.684.118.567,00	123.524.030.493,72
	Akumulasi Penyusutan	37.647.322.999,85	5.391.667.687,00	1.372.216.092,00	41.666.774.594,85
	Nilai Buku	78.897.351.685,87			81.857.255.898,87
26	Dinas Pariwisata, Kebudayaan, Kepemudaan dan Olahraga	136.020.925.779,00	10.014.172.036,00	992.152.000,00	145.042.945.815,00
	Akumulasi Penyusutan	16.426.204.978,00	4.627.861.318,00	158.547.000,00	20.895.519.296,00
	Nilai Buku	119.594.720.801,00			124.147.426.519,00
27	Kantor Kesatuan Bangsa dan Politik	1.427.953.084,00	510.751.517,00	163.843.200,00	1.774.861.401,00
	Akumulasi Penyusutan	791.869.847,00	306.127.425,00	163.843.200,00	934.154.072,00
	Nilai Buku	636.083.237,00			840.707.329,00
28	Satuan Polisi Pamong Praja	11.420.684.916,00	65.702.000,00	-	11.486.386.916,00
	Akumulasi Penyusutan	7.742.539.211,00	459.974.125,00	-	8.202.513.336,00
	Nilai Buku	3.678.145.705,00			3.283.873.580,00
29	Badan Kepegawaian, Pendidikan dan Pelatihan Daerah	9.905.567.382,00	182.400.160,00	24.800.000,00	10.063.167.542,00
	Akumulasi Penyusutan	3.082.779.623,00	247.844.181,00	-	3.330.623.804,00
	Nilai Buku	6.822.787.759,00			6.732.543.738,00
30	Dinas Kearsipan dan Perpustakaan	24.749.455.801,40	431.202.000,00	3.256.242.997,34	21.924.414.804,06
	Akumulasi Penyusutan	5.536.244.634,92	1.036.177.455,00	1.088.931.574,86	5.483.490.515,06
	Nilai Buku	19.213.211.166,48			16.440.924.289,00
31	Dinas Komunikasi dan Informatika	28.512.535.081,21	1.044.855.900,00	556.574.200,00	29.000.816.781,21
	Akumulasi Penyusutan	17.243.117.971,23	1.915.767.782,78	551.589.200,00	18.607.296.554,01
	Nilai Buku	11.269.417.109,98			10.393.520.227,20
32	Kecamatan Pekalongan Barat	9.805.641.399,15	39.085.000,00	124.735.000,00	9.719.991.399,15
	Akumulasi Penyusutan	2.291.791.628,15	162.144.302,00	97.250.000,00	2.356.685.930,15
	Nilai Buku	7.513.849.771,00			7.363.305.469,00
33	Kelurahan Pasirkratonkramat	8.247.160.674,00	74.720.248,00	1.500.293.500,00	6.821.587.422,00
	Akumulasi Penyusutan	1.200.278.157,00	54.381.809,00	-	1.254.659.966,00
	Nilai Buku	7.046.882.517,00			5.566.927.456,00
34	Kelurahan Bendan Kergon	4.608.183.144,00	80.587.500,00	800.910.500,00	3.887.860.144,00
	Akumulasi Penyusutan	1.106.539.210,00	54.671.247,00	-	1.161.210.457,00
	Nilai Buku	3.501.643.934,00			2.726.649.687,00
35	Kelurahan Sapuro Kebulen	2.276.518.047,00	29.577.050,00	685.951.050,00	1.620.144.047,00
	Akumulasi Penyusutan	752.347.889,26	55.238.542,00	12.675.000,00	794.911.431,26
	Nilai Buku	1.524.170.157,74			825.232.615,74
36	Kelurahan Podosugih	2.733.197.958,00	72.846.745,00	345.280.995,00	2.460.763.708,00
	Akumulasi Penyusutan	622.461.477,00	54.083.785,00	-	676.545.262,00
	Nilai Buku	2.110.736.481,00			1.784.218.446,00
37	Kelurahan Medono	4.641.699.874,00	29.460.460,00	34.660.460,00	4.636.499.874,00
	Akumulasi Penyusutan	2.526.862.707,00	88.267.949,00	9.700.000,00	2.605.430.656,00
	Nilai Buku	2.114.837.167,00			2.031.069.218,00
38	Kelurahan Tirto	25.522.154.499,00	82.959.500,00	34.576.000,00	25.570.537.999,00
	Akumulasi Penyusutan	373.681.455,00	56.984.409,00	-	430.665.864,00
	Nilai Buku	25.148.473.044,00			25.139.872.135,00
39	Kelurahan Pringrejo	35.073.446.286,00	85.839.100,00	12.432.632.100,00	22.726.653.286,00
	Akumulasi Penyusutan	1.736.848.035,00	154.990.756,00	-	1.891.838.791,00
	Nilai Buku	33.336.598.251,00			20.834.814.495,00
40	Kecamatan Pekalongan Timur	9.913.287.413,00	624.696.700,00	577.875.700,00	9.960.108.413,00
	Akumulasi Penyusutan	1.171.687.064,00	250.080.186,00	253.317,00	1.421.513.933,00
	Nilai Buku	8.741.600.349,00			8.538.594.480,00
41	Kelurahan Poncol	11.633.223.795,00	81.619.000,00	1.386.042.350,00	10.328.800.445,00
	Akumulasi Penyusutan	611.734.444,00	34.628.781,00	330.288.350,00	316.074.875,00
	Nilai Buku	11.021.489.351,00			10.012.725.570,00
42	Kelurahan Noyontaansari	11.212.398.831,00	19.465.000,00	4.108.768.750,00	7.123.095.081,00
	Akumulasi Penyusutan	2.367.502.490,80	62.707.279,00	-	2.430.209.769,80
	Nilai Buku	8.844.896.340,20			4.692.885.311,20
43	Kelurahan Kauman	3.134.978.854,00	70.300.000,00	75.861.572,00	3.129.417.282,00
	Akumulasi Penyusutan	1.314.363.565,83	60.638.604,00	14.811.572,00	1.360.190.597,83
	Nilai Buku	1.820.615.288,17			1.769.226.684,17
44	Kelurahan Klego	15.877.193.843,00	86.215.000,00	7.752.338.670,00	8.211.070.173,00
	Akumulasi Penyusutan	416.925.137,00	69.315.163,00	2.706.143,00	483.534.157,00
	Nilai Buku	15.460.268.706,00			7.727.536.016,00
45	Kelurahan Gamer	26.849.808.236,00	583.424.200,00	8.851.733.672,00	18.581.498.764,00
	Akumulasi Penyusutan	394.513.345,00	33.152.088,00	54.405.439,00	373.259.994,00
	Nilai Buku	26.455.294.891,00			18.208.238.770,00
46	Kelurahan Setono	25.037.700.588,00	107.479.000,00	19.292.722.500,00	5.852.457.088,00
	Akumulasi Penyusutan	1.074.499.865,00	102.499.489,00	-	1.176.999.354,00
	Nilai Buku	23.963.200.723,00			4.675.457.734,00
47	Kelurahan Kali Baros	30.143.688.536,00	99.673.000,00	18.546.606.826,00	11.696.754.710,00
	Akumulasi Penyusutan	976.484.664,00	76.612.404,00	-	1.053.097.068,00

NO	SKPD	Saldo Awal	Penambahan	Pengurangan	Saldo Akhir
1	2	3	4	5	6 = 3+4-5
	Nilai Buku	29.167.203.872,00			10.643.657.642,00
48	Kecamatan Pekalongan Utara	7.158.186.579,50	936.233.341,38	880.325.000,00	7.214.094.920,88
	Akumulasi Penyusutan	1.822.601.422,50	230.320.076,38	1.953.120,00	2.050.968.378,88
	Nilai Buku	5.335.585.157,00			5.163.126.542,00
49	Kelurahan Krapyak	6.818.506.271,00	67.107.500,00	3.811.472.300,00	3.074.141.471,00
	Akumulasi Penyusutan	940.230.660,00	73.791.231,00	-	1.014.021.891,00
	Nilai Buku	5.878.275.611,00			2.060.119.580,00
50	Kelurahan Kd. Panjang	8.277.123.025,00	152.375.000,00	149.292.864,00	8.280.205.161,00
	Akumulasi Penyusutan	622.580.509,00	92.374.956,00	48.280.114,00	666.675.351,00
	Nilai Buku	7.654.542.516,00			7.613.529.810,00
51	Kelurahan Panjang Wetan	4.910.209.944,00	142.770.500,00	61.253.000,00	4.991.727.444,00
	Akumulasi Penyusutan	564.499.566,00	89.791.700,00	-	654.291.266,00
	Nilai Buku	4.345.710.378,00			4.337.436.178,00
52	Kelurahan Padukuhankraton	5.806.641.760,00	478.360.506,15	3.679.040.497,00	2.605.961.769,15
	Akumulasi Penyusutan	661.510.815,00	180.640.056,15	38.204.500,00	803.946.371,15
	Nilai Buku	5.145.130.945,00			1.802.015.398,00
53	Kelurahan Degayu	4.677.839.191,00	637.692.500,00	1.849.735.000,00	3.465.796.691,00
	Akumulasi Penyusutan	527.764.753,00	92.601.589,00	-	620.366.342,00
	Nilai Buku	4.150.074.438,00			2.845.430.349,00
54	Kelurahan Bandengan	1.813.610.331,00	216.707.500,00	80.090.000,00	1.950.227.831,00
	Akumulasi Penyusutan	401.678.786,00	66.813.865,00	-	468.492.651,00
	Nilai Buku	1.411.931.545,00			1.481.735.180,00
55	Kelurahan Panjang Baru	5.712.617.276,00	210.785.000,00	71.709.100,00	5.851.693.176,00
	Akumulasi Penyusutan	300.393.368,00	69.018.614,00	2.000.000,00	367.411.982,00
	Nilai Buku	5.412.223.908,00			5.484.281.194,00
56	Kecamatan Pekalongan Selatan	6.521.153.950,00	363.412.080,00	265.132.080,00	6.619.433.950,00
	Akumulasi Penyusutan	1.485.516.811,00	220.305.243,00	-	1.705.822.054,00
	Nilai Buku	5.035.637.139,00			4.913.611.896,00
57	Kelurahan Buaran Kradenan	11.356.511.808,00	91.040.000,00	7.140.338.167,00	4.307.213.641,00
	Akumulasi Penyusutan	908.164.894,00	86.295.571,00	9.700.000,00	984.760.465,00
	Nilai Buku	10.448.346.914,00			3.322.453.176,00
58	Kelurahan Banyurip	11.459.769.861,00	274.709.960,00	7.230.307.163,00	4.504.172.658,00
	Akumulasi Penyusutan	519.124.018,00	39.669.546,00	39.368.895,00	519.424.669,00
	Nilai Buku	10.940.645.843,00			3.984.747.989,00
59	Kelurahan Jenggot	6.699.389.154,00	112.870.540,00	5.039.216.250,00	1.773.043.444,00
	Akumulasi Penyusutan	667.974.141,00	64.979.975,00	-	732.954.116,00
	Nilai Buku	6.031.415.013,00			1.040.089.328,00
60	Kelurahan Kuripan Kertoharjo	7.330.210.932,00	120.690.000,00	4.629.208.500,00	2.821.692.432,00
	Akumulasi Penyusutan	876.476.717,00	51.777.639,00	14.000.000,00	914.254.356,00
	Nilai Buku	6.453.734.215,00			1.907.438.076,00
61	Kelurahan Kuripan Yosorejo	10.644.185.655,00	100.262.500,00	5.855.980.500,00	4.888.467.655,00
	Akumulasi Penyusutan	748.951.226,00	46.990.445,00	-	795.941.671,00
	Nilai Buku	9.895.234.429,00			4.092.525.984,00
62	Kelurahan Sokoduwet	8.752.048.226,00	92.923.634,00	6.641.157.634,00	2.203.814.226,00
	Akumulasi Penyusutan	802.543.251,00	52.895.179,00	-	855.438.430,00
	Nilai Buku	7.949.504.975,00			1.348.375.796,00
63	Dinas Kesehatan	495.395.028.379,63	26.132.595.147,68	16.982.309.006,76	504.545.314.520,55
	Akumulasi Penyusutan	253.231.332.683,64	26.335.222.280,20	2.675.639.249,76	276.890.915.714,08
	Nilai Buku	242.163.695.695,99			227.654.398.806,47
64	Dinas Pendidikan	398.792.720.006,66	33.069.274.632,00	21.787.887.366,29	410.074.107.272,37
	Akumulasi Penyusutan	144.848.730.032,18	10.660.639.333,00	2.903.532.142,53	152.605.837.222,65
	Nilai Buku	253.943.989.974,48			257.468.270.049,72
	JUMLAH ASET TETAP	4.408.573.133.963,79	286.592.521.897,18	225.808.992.037,68	4.469.356.663.823,29
	JUMLAH AKUMULASI PENYUSUTAN	1.296.872.847.818,84	183.954.015.332,71	26.504.662.830,76	1.454.322.200.320,79
	JUMLAH NILAI BUKU	3.111.700.286.144,95	-	-	3.015.034.463.502,50





DAFTAR REKAPITULASI ASET TETAP

**PERTANGGUNGJAWABAN PELAKSANAAN ANGGARAN PENDAPATAN
DAN BELANJA DAERAH KOTA PEKALONGAN
TAHUN ANGGARAN 2024**



KOTA PEKALONGAN
DAFTAR REKAPITULASI ASET TETAP
TAHUN ANGGARAN 2024

No	Uraian	Nilai Aset Tetap per 31 Desember 2021	Mutasi		Nilai Aset Tetap per 31 Desember 2022
			Tambah	Kurang	
1	Tanah	1.562.824.144.900,37	35.988.736.760,00	133.770.591.082,00	1.465.042.290.578,37
2	Peralatan dan Mesin	624.178.424.942,46	30.932.075.695,00	8.053.055.253,03	647.057.445.384,43
3	Gedung & Bangunan	946.573.196.231,80	58.569.863.223,97	6.445.682.848,75	998.697.376.607,02
4	Jalan, Irigasi & Jaringan	1.263.584.751.963,69	98.010.105.465,00	16.317.384.886,00	1.345.277.472.542,69
5	Aset Tetap Lainnya	9.442.513.983,47	3.585.264.950,00	3.062.830.736,69	9.964.948.196,78
6	Konstruksi dlm Pengerjaan	1.970.101.942,00	2.151.571.954,00	804.543.382,00	3.317.130.514,00
	Jumlah Aset Tetap	4.408.573.133.963,79	229.237.618.047,97	168.454.088.188,47	4.469.356.663.823,29
	Akumulasi Penyusutan	1.296.872.847.818,84	183.954.015.332,71	26.504.662.830,76	1.454.322.200.320,79
	Jumlah Nilai Buku	3.111.700.286.144,95	45.283.602.715,26	141.949.425.357,71	3.015.034.463.502,50

WALIKOTA PEKALONGAN,

ACHMAD AFZAN ARSLAN DJUNAID



**DAFTAR REKAPITULASI
KONTRUKSI DALAM Pengerjaan**


**PERTANGGUNGJAWABAN PELAKSANAAN ANGGARAN PENDAPATAN
DAN BELANJA DAERAH KOTA PEKALONGAN
TAHUN ANGGARAN 2024**

NO	SKPD	SALDO AWAL	MUTASI								REKLASIFIKASI/ PENGHAPUSAN	SALDO PER 31 DESEMBER 2024	
			BERTAMBAH				BERKURANG						
			Relaisasi Belanja Barang dan Jasa	PERALATAN DAN MESIN	GEDUNG DAN BANGUNAN	JALAN, IRIGASI DAN JARINGGAN	PERALATAN DAN MESIN	ASET TETAP LAINNYA	GEDUNG DAN BANGUNAN	JALAN, IRIGASI DAN JARINGGAN			PERALATAN DAN MESIN
15	Inspektorat	-	99.785.310,00	-	-	-	-	-	-	-	-	-	99.785.310,00
	Jasa konsultansi perencanaan DED gedung kantor inspektorat, honor dan makmin	-	99.785.310,00										99.785.310,00
	JUMLAH ASET TETAP	1.970.101.942,00	99.785.310,00	14.700.000,00	1.983.590.809,00	53.495.835,00	-	-	626.539.382,00	151.229.000,00	-	-	3.317.130.514,00





**DAFTAR REKAPITULASI
ASET LAINNYA**



**PERTANGGUNGJAWABAN PELAKSANAAN
ANGGARAN PENDAPATAN DAN BELANJA DAERAH
KOTA PEKALONGAN
TAHUN ANGGARAN 2024**

Lampiran XV : PERATURAN DAERAH KOTA PEKALONGAN
 Nomor : 3
 Tanggal : 5 Agustus 2025



KOTA PEKALONGAN
DAFTAR REKAPITULASI ASET LAINNYA
PER 31 DESEMBER 2024

NO	SKPD	SALDO AWAL	MUTASI		SALDO AKHIR
			TAMBAH	KURANG	
1)	Tagihan Jangka Panjang				
	Tagihan Penjualan Angsuran	-	-	-	-
2)	Kemitraan dengan Pihak Ketiga	11.080.020.000,00	-	-	11.080.020.000,00
3)	ASET TAK BERWUJUD				
1	Sekretariat DPRD/DPRD	119.631.600,00	30.500.580,00	-	150.132.180,00
	Amortisasi	(77.633.640,00)	(20.099.436,00)		(97.733.076,00)
	Nilai Buku	41.997.960,00	10.401.144,00		52.399.104,00
2	Bagian Pengadaan Barang/Jasa dan Adm. Pembangunan	75.150.000,00			75.150.000,00
	Amortisasi	(75.150.000,00)			(75.150.000,00)
	Nilai Buku	-	-	-	-
3	Bagian Hukum	48.949.950,00			48.949.950,00
	Amortisasi	(40.099.950,00)	(2.950.000,00)		(43.049.950,00)
	Nilai Buku	8.850.000,00	(2.950.000,00)		5.900.000,00
4	Badan Pendapatan Keuangan dan Aset Daerah	1.101.383.130,00			1.101.383.130,00
	Amortisasi	(825.783.690,00)	(88.907.760,00)		(914.691.450,00)
	Nilai Buku	275.599.440,00	(88.907.760,00)		186.691.680,00
5	Dinas Pekerjaan Umum dan Penataan Ruang	130.857.100,00			130.857.100,00
	Amortisasi	(130.857.100,00)			(130.857.100,00)
	Nilai Buku	-	-	-	-
6	Dinas Perhubungan	238.707.725,00			238.707.725,00
	Amortisasi	(214.107.725,00)	(13.400.000,00)		(227.507.725,00)
	Nilai Buku	24.600.000,00	(13.400.000,00)		11.200.000,00
7	Dinas Kesehatan	343.067.000,00			343.067.000,00
	Amortisasi	(334.443.000,00)	(4.312.000,00)		(338.755.000,00)
	Nilai Buku	8.624.000,00	(4.312.000,00)		4.312.000,00
8	RSUD BENDAN	1.320.446.886,00			1.320.446.886,00
	Amortisasi	(1.320.446.886,00)			(1.320.446.886,00)
	Nilai Buku	-	-	-	-
9	Dinas Pendidikan	674.203.884,05	4.000.000,00		678.203.884,05
	Amortisasi	(635.244.484,05)	(33.779.400,00)		(669.023.884,05)
	Nilai Buku	38.959.400,00	(29.779.400,00)		9.180.000,00
10	Dinas Sosial, Pengendalian Penduduk dan KB	9.490.800,00			9.490.800,00
	Amortisasi	(9.490.800,00)			(9.490.800,00)
	Nilai Buku	-	-	-	-
11	Dinas Kependudukan dan Pencatatan Sipil	111.169.500,00			111.169.500,00
	Amortisasi	(72.017.580,00)	(9.787.980,00)		(81.805.560,00)
	Nilai Buku	39.151.920,00	(9.787.980,00)		29.363.940,00
12	Dinas Kelautan dan Perikanan	11.385.681,00			11.385.681,00
	Amortisasi	(11.385.681,00)			(11.385.681,00)
	Nilai Buku	-	-	-	-
13	Dinas Pertanian dan Pangan	8.250.000,00			8.250.000,00
	Amortisasi	(8.250.000,00)			(8.250.000,00)
	Nilai Buku	-	-	-	-
14	Dinas Perdagangan, Koperasi, Usaha Kecil dan Menengah	390.936.100,00			390.936.100,00
	Amortisasi	(251.253.160,00)	(56.360.980,00)		(307.614.140,00)
	Nilai Buku	139.682.940,00	(56.360.980,00)		83.321.960,00
15	Dinas Penanaman Modal dan Pelayanan Terpadu	547.656.400,00			547.656.400,00
	Amortisasi	(488.456.400,00)	(14.800.000,00)		(503.256.400,00)
	Nilai Buku	59.200.000,00	(14.800.000,00)		44.400.000,00
16	Dinas Lingkungan Hidup	29.590.000,00			29.590.000,00
	Amortisasi	(29.590.000,00)			(29.590.000,00)
	Nilai Buku	-	-	-	-
17	Dinas Pariwisata, Kebudayaan, Kepemudaan dan Olahraga	133.677.500,00			133.677.500,00
	Amortisasi	(80.206.500,00)	(26.735.500,00)		(106.942.000,00)
	Nilai Buku	53.471.000,00	(26.735.500,00)		26.735.500,00
18	Badan Kepegawaian, Pendidikan dan Pelatihan Daerah	52.405.000,00			52.405.000,00
	Amortisasi	(52.405.000,00)			(52.405.000,00)
	Nilai Buku	-	-	-	-
19	Dinas Kearsipan dan Perpustakaan	232.554.981,00			232.554.981,00
	Amortisasi	(206.841.661,00)	(10.846.820,00)		(217.688.481,00)
	Nilai Buku	25.713.320,00	(10.846.820,00)		14.866.500,00
20	Dinas Komunikasi dan Informatika	389.475.841,00	17.887.636,00	2.483.501,00	404.879.976,00
	Amortisasi	(299.038.990,40)	(33.821.495,20)		(332.860.485,60)
	Nilai Buku	90.436.850,60	(15.933.859,20)		72.019.490,40
	JUMLAH ASET TIDAK BERWUJUD	5.968.989.078,05	52.388.216,00	2.483.501,00	6.018.893.793,05
	JUMLAH AMORTISASI	(5.162.702.247,45)	(315.801.371,20)	-	(5.478.503.618,65)

NO	SKPD	SALDO AWAL	MUTASI		SALDO AKHIR
			TAMBAH	KURANG	
	JUMLAH NILAI BUKU	806.286.830,60	(263.413.155,20)	-	540.390.174,40
4)	ASET LAIN-LAIN				
1	Badan Pendapatan Keuangan dan Aset Daerah	13.534.941.607,00	423.273.458,00	867.436.438,00	13.090.778.627,00
	Penyusutan	(6.161.906.082,00)	(636.760.129,00)	(493.335.238,00)	(6.305.330.973,00)
	Netto Aset Lainnya	7.373.035.525,00	(213.486.671,00)	374.101.200,00	6.785.447.654,00
2	Dinas Pekerjaan Umum	232.590.000,00	111.925.000,00	120.415.000,00	224.100.000,00
	Penyusutan	(176.876.678,00)	(111.925.000,00)	(120.415.000,00)	(168.386.678,00)
	Netto Aset Lainnya	55.713.322,00	-	-	55.713.322,00
3	Dinas Kesehatan	29.678.928.291,54	955.771.989,42	9.942.836.465,08	20.691.863.815,88
	Penyusutan	(29.210.314.375,54)	(948.911.950,42)	(9.719.102.010,08)	(20.440.124.315,88)
	Netto Aset Lainnya	468.613.916,00	6.860.039,00	223.734.455,00	251.739.500,00
4	Dinas Kelautan dan Perikanan	4.852.900.865,24	1.160.323.666,71	586.206.760,00	5.427.017.771,95
	Penyusutan	(2.857.729.554,28)	(402.294.964,00)	(205.196.430,00)	(3.054.828.088,28)
	Netto Aset Lainnya	1.995.171.310,96	758.028.702,71	381.010.330,00	2.372.189.683,67
5	Sekretariat DPRD/DPRD	305.689.000,00			305.689.000,00
	Penyusutan	(305.689.000,00)			(305.689.000,00)
	Netto Aset Lainnya	-	-	-	-
6	Bagian Umum	2.521.396.616,00		381.583.000,00	2.139.813.616,00
	Penyusutan	(2.318.172.646,00)	(71.726.112,00)	(381.583.000,00)	(2.008.315.758,00)
	Netto Aset Lainnya	203.223.970,00	(71.726.112,00)	-	131.497.858,00
7	Bagian Tata Pemerintahan	6.200.000,00	9.200.000,00	9.200.000,00	6.200.000,00
	Penyusutan	(6.200.000,00)	(9.200.000,00)	(9.200.000,00)	(6.200.000,00)
	Netto Aset Lainnya	-	-	-	-
8	Bagian Perekonomian	-			-
	Penyusutan	-			-
	Netto Aset Lainnya	-	-	-	-
9	Bagian Adm. Pembangunan	37.716.943,00			37.716.943,00
	Penyusutan	(37.716.943,00)			(37.716.943,00)
	Netto Aset Lainnya	-	-	-	-
10	Bagian Kesra	-	1.350.000,00		1.350.000,00
	Penyusutan	-	(1.350.000,00)		(1.350.000,00)
	Netto Aset Lainnya	-	-	-	-
11	Bagian Organisasi dan Kepegawaian	58.188.186,00			58.188.186,00
	Penyusutan	(57.729.853,00)			(57.729.853,00)
	Netto Aset Lainnya	458.333,00	-	-	458.333,00
12	Dinas Perumahan Rakyat dan Kawasan Permukiman	27.750.476,00			27.750.476,00
	Penyusutan	(27.750.476,00)			(27.750.476,00)
	Netto Aset Lainnya	-	-	-	-
13	Dinas Perhubungan	52.438.529,60	44.288.048,00	39.500.000,00	57.226.577,60
	Penyusutan	(47.298.028,60)	(8.935.543,00)	(4.147.495,00)	(52.086.076,60)
	Netto Aset Lainnya	5.140.501,00	35.352.505,00	35.352.505,00	5.140.501,00
14	Dinas Perdagangan, Koperasi, Usaha Kecil dan Menengah	97.943.810,00	5.100.000,00	24.900.000,00	78.143.810,00
	Penyusutan	(95.120.060,00)	(5.100.000,00)	(24.900.000,00)	(75.320.060,00)
	Netto Aset Lainnya	2.823.750,00	-	-	2.823.750,00
15	Dinas Pendidikan	-	3.432.577.527,91	3.432.577.527,91	-
	Penyusutan	-	(2.715.193.087,15)	(2.715.193.087,15)	-
	Netto Aset Lainnya	-	717.384.440,76	717.384.440,76	-
16	Dinas Pemberdayaan Masyarakat, Perempuan dan Perlindungan Anak	100.280.735,50			100.280.735,50
	Penyusutan	(97.074.905,50)			(97.074.905,50)
	Netto Aset Lainnya	3.205.830,00	-	-	3.205.830,00
17	Badan Penanggulangan Bencana Daerah	534.308.500,00		449.058.500,00	85.250.000,00
	Penyusutan	(514.603.919,00)		(449.058.500,00)	(65.545.419,00)
	Netto Aset Lainnya	19.704.581,00	-	-	19.704.581,00
18	Dinas Sosial, Pengendalian Penduduk dan KB	1.074.748.592,40		34.059.681,40	1.040.688.911,00
	Penyusutan	(1.072.081.829,40)		(34.059.681,40)	(1.038.022.148,00)
	Netto Aset Lainnya	2.666.763,00	-	-	2.666.763,00
19	Dinas Kependudukan dan Pencatatan Sipil	349.040.011,80			349.040.011,80
	Penyusutan	(349.040.011,80)			(349.040.011,80)
	Netto Aset Lainnya	-	-	-	-
20	Dinas Pertanian dan Pangan	926.947.931,00			926.947.931,00
	Penyusutan	(813.272.357,00)			(813.272.357,00)
	Netto Aset Lainnya	113.675.574,00	-	-	113.675.574,00
21	Dinas Perindustrian dan Tenaga Kerja	2.478.800,00	8.100.000,00	8.100.000,00	2.478.800,00
	Penyusutan	(2.001.900,00)	(8.100.000,00)	(8.100.000,00)	(2.001.900,00)
	Netto Aset Lainnya	476.900,00	-	-	476.900,00
22	Dinas Penanaman Modal dan Pelayanan Terpadu	-	90.024.336,46		90.024.336,46
	Penyusutan	-	(88.781.836,46)		(88.781.836,46)
	Netto Aset Lainnya	-	1.242.500,00	-	1.242.500,00
23	Inspektorat	24.301.687,00			24.301.687,00
	Penyusutan	(24.301.687,00)			(24.301.687,00)
	Netto Aset Lainnya	-	-	-	-
24	Badan Perencanaan Pembangunan, Penelitian dan Pengembangan Daerah	116.284.378,00			116.284.378,00
	Penyusutan	(116.180.138,00)			(116.180.138,00)
	Netto Aset Lainnya	104.240,00	-	-	104.240,00
25	Dinas Lingkungan Hidup	-	1.132.643.134,00	968.345.834,00	164.297.300,00
	Penyusutan	-	(1.124.869.637,00)	(968.345.834,00)	(156.523.803,00)
	Netto Aset Lainnya	-	7.773.497,00	-	7.773.497,00
26	Dinas Pariwisata, Kebudayaan, Kepemudaan dan Olahraga	-	103.197.000,00	103.197.000,00	-

NO	SKPD	SALDO AWAL	MUTASI		SALDO AKHIR
			TAMBAH	KURANG	
	Penyusutan	-			-
	Netto Aset Lainnya	-	103.197.000,00	103.197.000,00	-
27	Kantor Kesatuan Bangsa dan Politik	34.080.599,00			34.080.599,00
	Penyusutan	(34.080.599,00)			(34.080.599,00)
	Netto Aset Lainnya	-	-	-	-
28	Satuan Polisi Pamong Praja	223.948.209,00			223.948.209,00
	Penyusutan	(219.415.479,00)			(219.415.479,00)
	Netto Aset Lainnya	4.532.730,00	-	-	4.532.730,00
29	Badan Kepegawaian, Pendidikan dan Pelatihan Daerah	106.089.287,00			106.089.287,00
	Penyusutan	(106.089.287,00)			(106.089.287,00)
	Netto Aset Lainnya	-	-	-	-
30	Dinas Kearsipan dan Perpustakaan	130.039.284,19			109.539.284,19
	Penyusutan	(127.740.825,19)		(20.500.000,00)	(107.240.825,19)
	Netto Aset Lainnya	2.298.459,00	-	-	2.298.459,00
31	Dinas Komunikasi dan Informatika	333.137.523,00	385.000,00		333.522.523,00
	Penyusutan	(281.427.389,00)			(281.427.389,00)
	Netto Aset Lainnya	51.710.134,00	385.000,00	-	52.095.134,00
32	Kecamatan Pekalongan Barat	32.008.000,00	97.250.000,00	129.258.000,00	-
	Penyusutan	(21.338.663,00)	(97.250.000,00)	(118.588.663,00)	-
	Netto Aset Lainnya	10.669.337,00	-	10.669.337,00	-
33	Kelurahan Pasirkatronkramat	26.263.845.632,00			26.263.845.632,00
	Penyusutan	-			-
	Netto Aset Lainnya	26.263.845.632,00	-	-	26.263.845.632,00
34	Kelurahan Bendan Kergon	8.876.352,00			8.876.352,00
	Penyusutan	(8.876.352,00)			(8.876.352,00)
	Netto Aset Lainnya	-	-	-	-
35	Kelurahan Sapuro Kebulen	10.200.000,00	12.675.000,00		22.875.000,00
	Penyusutan	(10.200.000,00)	(12.675.000,00)		(22.875.000,00)
	Netto Aset Lainnya	-	-	-	-
36	Kelurahan Podosugih	1.200.130.000,00			1.200.130.000,00
	Penyusutan	(850.000,00)			(850.000,00)
	Netto Aset Lainnya	1.199.280.000,00	-	-	1.199.280.000,00
37	Kelurahan Medono	4.525.664.000,00	9.700.000,00	9.700.000,00	4.525.664.000,00
	Penyusutan	-	(9.700.000,00)	(9.700.000,00)	-
	Netto Aset Lainnya	4.525.664.000,00	-	-	4.525.664.000,00
38	Kelurahan Tirto	10.172.000,00			10.172.000,00
	Penyusutan	(10.172.000,00)			(10.172.000,00)
	Netto Aset Lainnya	-	-	-	-
39	Kelurahan Pringrejo	-	10.200.000,00		10.200.000,00
	Penyusutan	-	(10.200.000,00)		(10.200.000,00)
	Netto Aset Lainnya	-	-	-	-
40	Kecamatan Pekalongan Timur	278.450.023,00			32.775.023,00
	Penyusutan	(278.262.523,00)		(245.675.000,00)	(32.587.523,00)
	Netto Aset Lainnya	187.500,00	-	-	187.500,00
41	Kelurahan Poncol	27.024.229,00	330.288.350,00	330.288.350,00	27.024.229,00
	Penyusutan	(27.024.229,00)	(330.288.350,00)	(330.288.350,00)	(27.024.229,00)
	Netto Aset Lainnya	-	-	-	-
42	Kelurahan Noyontaansari	40.980.694,00			40.980.694,00
	Penyusutan	(40.980.694,00)			(40.980.694,00)
	Netto Aset Lainnya	-	-	-	-
43	Kelurahan Kauman	116.787.858,00	14.811.572,00		131.599.430,00
	Penyusutan	(116.787.858,00)	(14.811.572,00)		(131.599.430,00)
	Netto Aset Lainnya	-	-	-	-
44	Kelurahan Klego	18.348.258,00	2.706.143,00		21.054.401,00
	Penyusutan	(18.348.258,00)	(2.706.143,00)		(21.054.401,00)
	Netto Aset Lainnya	-	-	-	-
45	Kelurahan Gamer	3.275.099.500,00	14.737.272,00	2.631.950.000,00	657.886.772,00
	Penyusutan	(14.934.500,00)	(13.638.072,00)	(9.700.000,00)	(18.872.572,00)
	Netto Aset Lainnya	3.260.165.000,00	1.099.200,00	2.622.250.000,00	639.014.200,00
46	Kelurahan Setono	35.204.977,00			35.204.977,00
	Penyusutan	(33.913.312,00)			(33.913.312,00)
	Netto Aset Lainnya	1.291.665,00	-	-	1.291.665,00
47	Kelurahan Kali Baros	209.140.568,00			209.140.568,00
	Penyusutan	(32.071.018,00)			(32.071.018,00)
	Netto Aset Lainnya	177.069.550,00	-	-	177.069.550,00
48	Kecamatan Pekalongan Utara	44.303.366,50			44.303.366,50
	Penyusutan	(43.886.700,50)			(43.886.700,50)
	Netto Aset Lainnya	416.666,00	-	-	416.666,00
49	Kelurahan Krapyak	2.891.100.000,00			2.891.100.000,00
	Penyusutan	-			-
	Netto Aset Lainnya	2.891.100.000,00	-	-	2.891.100.000,00
50	Kelurahan Kd. Panjang	3.494.699.132,00	48.820.114,00		3.543.519.246,00
	Penyusutan	(22.400.632,00)	(48.280.114,00)		(70.680.746,00)
	Netto Aset Lainnya	3.472.298.500,00	540.000,00	-	3.472.838.500,00
51	Kelurahan Panjang Wetan	1.251.064.659,00	950.000,00		1.252.014.659,00
	Penyusutan	(31.928.826,00)			(31.928.826,00)
	Netto Aset Lainnya	1.219.135.833,00	950.000,00	-	1.220.085.833,00
52	Kelurahan Padukuhankraton	18.815.367.300,00	38.204.500,00	38.204.500,00	18.815.367.300,00
	Penyusutan	-	(38.204.500,00)	(38.204.500,00)	-

NO	SKPD	SALDO AWAL	MUTASI		SALDO AKHIR
			TAMBAH	KURANG	
	Netto Aset Lainnya	18.815.367.300,00	-	-	18.815.367.300,00
53	Kelurahan Degayu	2.711.650.000,00		70.000.000,00	2.641.650.000,00
	Penyusutan	(10.900.000,00)			(10.900.000,00)
	Netto Aset Lainnya	2.700.750.000,00	-	70.000.000,00	2.630.750.000,00
54	Kelurahan Bandengan	8.038.742.893,00			8.038.742.893,00
	Penyusutan	(28.272.254,00)			(28.272.254,00)
	Netto Aset Lainnya	8.010.470.639,00	-	-	8.010.470.639,00
55	Kelurahan Panjang Baru	25.326.992,00	2.000.000,00		27.326.992,00
	Penyusutan	(25.208.244,00)	(2.000.000,00)		(27.208.244,00)
	Netto Aset Lainnya	118.748,00	-	-	118.748,00
56	Kecamatan Pekalongan Selatan	221.522.750,00		221.522.750,00	-
	Penyusutan	(221.522.750,00)		(221.522.750,00)	-
	Netto Aset Lainnya	-	-	-	-
57	Kelurahan Buaran Kradenan	57.540.911,00			57.540.911,00
	Penyusutan	(56.987.536,00)			(56.987.536,00)
	Netto Aset Lainnya	553.375,00	-	-	553.375,00
58	Kelurahan Banyarip	35.062.700,00	39.412.243,00		74.474.943,00
	Penyusutan	(34.771.034,00)	(39.368.895,00)		(74.139.929,00)
	Netto Aset Lainnya	291.666,00	43.348,00	-	335.014,00
59	Kelurahan Jenggot	49.887.601,00			49.887.601,00
	Penyusutan	(49.887.601,00)			(49.887.601,00)
	Netto Aset Lainnya	-	-	-	-
60	Kelurahan Kuripan Kertoharjo	8.580.799,00	14.000.000,00		22.580.799,00
	Penyusutan	(8.580.799,00)	(14.000.000,00)		(22.580.799,00)
	Netto Aset Lainnya	-	-	-	-
61	Kelurahan Kuripan Yosorejo	59.663.716,00		11.000.000,00	48.663.716,00
	Penyusutan	(59.395.352,00)		(11.000.000,00)	(48.395.352,00)
	Netto Aset Lainnya	268.364,00	-	-	268.364,00
62	Kelurahan Sokoduwet	2.850.000,00			2.850.000,00
	Penyusutan	(2.850.000,00)			(2.850.000,00)
	Netto Aset Lainnya	-	-	-	-
	JUMLAH ASET LAIN-LAIN	129.121.664.772,77	8.113.914.354,50	20.675.514.806,39	116.560.064.320,88
	JUMLAH PENYUSUTAN	(46.270.165.158,81)	(6.766.270.905,03)	(16.137.815.538,63)	(36.898.620.525,21)
	JUMLAH NILAI BUKU	82.851.499.613,96	1.347.643.449,47	4.537.699.267,76	79.661.443.795,67
5)	Uang Jaminan dan/atau Titipan Uang Muka	216.491.662,00	25.328.800,00	46.083.462,00	195.737.000,00
6)	Dana Transfer Treasury Deposit Facility (TDF)	2.986.420.000,00	574.971.000,00	2.986.420.000,00	574.971.000,00
	JUMLAH ASET LAINNYA	97.940.718.106,56	1.684.530.094,27	7.570.202.729,76	92.052.561.970,07





DAFTAR DANA CADANGAN DAERAH

**PERTANGGUNGJAWABAN PELAKSANAAN ANGGARAN PENDAPATAN
DAN BELANJA DAERAH KOTA PEKALONGAN
TAHUN ANGGARAN 2024**



KOTA PEKALONGAN
DAFTAR DANA CADANGAN DAERAH
PER 31 DESEMBER 2024

NO	TUJUAN PEMBENTUKAN DANA CADANGAN	DASAR HUKUM PEMBENTUKAN DANA CADANGAN	JUMLAH DANA CADANGAN YANG DIRENCANAKAN	SALDO AWAL	TRANSFER DARI KAS DAERAH	TRANSFER KE KAS DAERAH	SALDO AKHIR	SISA DANA YANG BELUM DICADANGKAN
1	2	3	4	5	6	7	8	9
1	Untuk membiayai program dan kegiatan yang berkaitan dengan Pemilihan Walikota dan Wakil Walikota	Peraturan Daerah Kota Pekalongan Nomor 5 Tahun 2020 tentang Pembentukan Dana Cadangan Pemilihan Walikota dan Wakil Walikota Pekalongan Tahun 2024	14.000.000.000,00	9.126.382.348,00	0,00	9.126.382.348,00	0,00	
	JUMLAH		14.000.000.000,00	9.126.382.348,00	0,00	9.126.382.348,00	0,00	0,00

WALIKOTA PEKALONGAN,
AGUSRIYAH ANZAN ARSLAN DJUNAID



DAFTAR KEWAJIBAN JANGKA PENDEK

**PERTANGGUNGJAWABAN PELAKSANAAN ANGGARAN PENDAPATAN
DAN BELANJA DAERAH KOTA PEKALONGAN
TAHUN ANGGARAN 2024**



KOTA PEKALONGAN
DAFTAR KEWAJIBAN JANGKA PENDEK
PER 31 DESEMBER 2024

NO	URAIAN	SALDO AWAL	MUTASI		SALDO AKHIR
			TAMBAH	KURANG	
1	2	3	4	5	6
1	UTANG PERHITUNGAN PIHAK KETIGA (PFK)				
	1 DINAS PENDIDIKAN	-			-
	2 RSUD BENDAN	-			-
	3 DINAS PEKERJAAN UMUM	-			-
	4 DINAS PERINDUSTRIAN, PERDAGANGAN, KOPERASI DAN UMKM	-			-
	5 SKPKD	-			-
	6 SEKRETARIAT DPRD	-			-
	7 DINAS PERTANIAN DAN PANGAN	-			-
	TOTAL UTANG PERHITUNGAN PIHAK KETIGA (PFK)	-	-	-	-
2	PENDAPATAN DITERIMA DIMUKA				
	1 RSUD BENDAN	11.000.000,00	11.500.000,00	11.000.000,00	11.500.000,00
	2 DINAS PEKERJAAN UMUM	-		-	-
	3 DINAS PERINDUSTRIAN DAN TENAGA KERJA	-		-	-
	4 DINAS LINGKUNGAN HIDUP	50.013.955,11	102.370.278,33	50.013.955,11	102.370.278,33
	5 DINAS PERHUBUNGAN, PARIWISATA DAN KEBUDAYAAN	-			-
	6 DINAS PARIWISATA, KEBUDAYAAN, KEPEMUDAAN DAN OLAHRAGA	11.316.666,67	10.500.000,00	11.316.666,67	10.500.000,00
	7 DINAS PERDAGANGAN, KOPERASI, USAHA KECIL DAN MENENGAH	5.295.833,33	-	5.295.833,33	-
	8 BAGIAN TATA PEMERINTAHAN	-			-
	9 DINAS PERINDUSTRIAN DAN TENAGA KERJA	-			-
	10 BADAN PENDAPATAN, KEUANGAN DAN ASET DAERAH	1.856.929.430,00	3.281.562.559,79	1.856.929.430,00	3.281.562.559,79
	11 SKPKD	-			-
	TOTAL PENDAPATAN DITERIMA DIMUKA	1.934.555.885,11	3.405.932.838,12	1.934.555.885,11	3.405.932.838,12
3	UTANG BELANJA PEGAWAI				
	1 RSUD BENDAN	4.185.548.257,00	3.651.560.458,00	4.253.475.537,00	3.583.633.178,00
	2 BLUD PUSKESMAS	1.080.391.486,41	757.139.607,00	1.080.391.486,41	757.139.607,00
	TOTAL UTANG BELANJA PEGAWAI	5.265.939.743,41	4.408.700.065,00	5.333.867.023,41	4.340.772.785,00


NO	URAIAN	SALDO AWAL	MUTASI		SALDO AKHIR
			TAMBAH	KURANG	
1	2	3	4	5	6
4	UTANG BELANJA BARANG & JASA				
1	DINAS KESEHATAN	50.868.300,00	4.155.300,00	50.868.300,00	4.155.300,00
2	RSUD BENDAN	3.737.429.845,00	3.197.017.673,00	3.747.222.565,00	3.187.224.953,00
3	BLUD PUSKESMAS	491.716.588,41	334.396.189,60	491.716.588,41	334.396.189,60
4	DINAS PERUMAHAN RAKYAT DAN KAWASAN PERMUKIMAN	-	-	-	-
5	DINAS PERINDUSTRIAN DAN TENAGA KERJA	-	-	-	-
6	BADAN PENDAPATAN, KEUANGAN DAN ASET DAERAH	-	-	-	-
7	DINAS PEKERJAAN UMUM DAN PENATAAN RUANG	7.590.400,00	-	7.590.400,00	-
	TOTAL UTANG BELANJA BARANG & JASA	4.287.605.133,41	3.535.569.162,60	4.297.397.853,41	3.525.776.442,60
5	UTANG BELANJA MODAL				
1	DINAS PENDIDIKAN	-	-	-	-
2	RSUD BENDAN	-	-	-	-
3	DPUPR	2.214.600,00	-	2.214.600,00	-
4	DINPERKIM	-	-	-	-
	TOTAL UTANG BELANJA MODAL	2.214.600,00	-	2.214.600,00	-
	TOTAL UTANG BELANJA	9.555.759.476,81	7.944.269.227,60	9.633.479.476,81	7.866.549.227,60
6	UTANG JANGKA PENDEK LAINNYA				
1	DINAS PERDAGANGAN, KOPERASI, USAHA KECIL DAN MENENGAH	8.731.190,00	193.815.889,00	12.604.840,00	189.942.239,00
2	SKPKD	56.210.819,00	50.168.528,00	56.210.819,00	50.168.528,00
3	RSUD BENDAN	49.461.200,00	38.783.400,00	49.461.200,00	38.783.400,00
4	BPKAD	4,00	-	4,00	-
	TOTAL UTANG JANGKA PENDEK LAINNYA	114.403.213,00	282.767.817,00	118.276.863,00	278.894.167,00
7	UTANG UANG JAMINAN				
1	DINAS PERUMAHAN RAKYAT DAN KAWASAN PERMUKIMAN	216.491.662,00	25.328.800,00	46.083.462,00	195.737.000,00
	TOTAL UTANG JAMINAN	216.491.662,00	25.328.800,00	46.083.462,00	195.737.000,00
	JUMLAH	11.821.210.236,92	11.658.298.682,72	11.732.395.686,92	11.747.113.232,72



LAMPIRAN XVIII



DAFTAR KEWAJIBAN JANGKA PANJANG



**PERTANGGUNGJAWABAN PELAKSANAAN
ANGGARAN PENDAPATAN DAN BELANJA DAERAH
KOTA PEKALONGAN
TAHUN ANGGARAN 2024**



KOTA PEKALONGAN
DAFTAR KEWAJIBAN JANGKA PANJANG
PER 31 DESEMBER 2024


NO	URAIAN	SALDO AWAL	MUTASI		SALDO AKHIR
			TAMBAH	KURANG	
1	2	3	4	5	6
	NIHIL				-
					-
					-
					-
					-
	JUMLAH	-	-	-	-


WALI KOTA PEKALONGAN,
GUSMAN ARIFAN ARSLAN DJUNAID



**DAFTAR SUB KEGIATAN YANG BELUM
DISELESAIKAN SAMPAI AKHIR TAHUN ANGGARAN 2024
DAN DIANGGARKAN KEMBALI DALAM
TAHUN ANGGARAN BERIKUTNYA**

**PERTANGGUNGJAWABAN PELAKSANAAN ANGGARAN PENDAPATAN
DAN BELANJA DAERAH KOTA PEKALONGAN
TAHUN ANGGARAN 2024**



PEMERINTAH KOTA PEKALONGAN
DAFTAR SUB KEGIATAN YANG BELUM DISELESAIKAN SAMPAI AKHIR TAHUN ANGGARAN 2024
DAN DIANGGARKAN KEMBALI DALAM TAHUN ANGGARAN BERIKUTNYA

NO	NAMA SKPD	NAMA SUB KEGIATAN	JUMLAH				JUMLAH YANG MASIH HARUS DIANGGARKAN KEMBALI PADA APBD BERIKUTNYA	DASAR HUKUM
			ANGGARAN 2024	REALISASI	TAMBAH / KURANG	%		
1	2	3	4	5	6	7	8	9
1	DINAS PENDIDIKAN	REHABILITASI SEDANG/BERAT RUANG UNIT KESEHATAN SEKOLAH (SD) (DAK) REHABILITASI RUANG UKS SDN KRAPYAK LOR 02 (TAHAP II, TERMIN 75%)	86.315.000	64.736.250	21.578.750	25,00	21.578.750	
		PEMBANGUNAN PERPUSTAKAAN SEKOLAH (SD) (DAK) PEMBANGUNAN PERPUSTAKAAN SEKOLAH SDN KRAPYAK LOR 02 (TAHAP II, TERMIN 75%)	263.038.000	197.278.500	65.759.500	25,00	65.759.500	
		PEMBANGUNAN LABORATORIUM SEKOLAH DASAR (SD) (DAK) PEMBANGUNAN LABORATORIUM SDN KRAPYAK LOR 02 (TAHAP II, TERMIN 75%)	252.939.000	189.704.250	63.234.750	25,00	63.234.750	
		JUMLAH SELURUHNYA	602.292.000	451.719.000	150.573.000		150.573.000	





**IKHTISAR LAPORAN KEUANGAN
(N E R A C A)
BADAN USAHA MILIK DAERAH / PERUSAHAAN DAERAH**

**PERTANGGUNGJAWABAN PELAKSANAAN ANGGARAN PENDAPATAN
DAN BELANJA DAERAH KOTA PEKALONGAN
TAHUN ANGGARAN 2024**



KOTA PEKALONGAN
IKHTISAR LAPORAN KEUANGAN (NERACA) BADAN USAHA MILIK DAERAH/PERUSAHAAN DAERAH
UNTUK TAHUN YANG BERAKHIR SAMPAI DENGAN 31 DESEMBER 2024 DAN 2023

No	BUMD/Perusahaan Daerah Tahun	Sumber a)	Status b)	Aset Lancar	Aset Tidak Lancar	Aset Lainnya	Total Aset	Kewajiban Jangka Pendek	Kewajiban Jangka Panjang	Total Kewajiban
1	2	3	4	5	6	7	8= 5+6+7	9	10	11=9+10
1.	Bidang Perbankan									
	1. PT. BPR BKK KOTA PEKALONGAN	Audited	Sehat	44.976.878.275,00	2.398.090.453,00	1.602.031,00	47.376.570.759,00	36.490.657.797,00	-	36.490.657.797,00
	2. PT. BPR BANK PEKALONGAN	Audited	Sehat	83.007.886.471,00	1.798.950.636,00	923.305.075,00	85.730.142.182,00	70.971.562.677,00	796.042.590,00	71.767.605.267,00
	3. PT. BPR BKK JATENG	Audited	Sehat	2.420.666.190.769,00	68.516.975.010,00	21.243.390.202,00	2.510.426.555.981,00	6.772.468.910,00	2.040.709.313.450,00	2.047.481.782.360,00
	Sub Total			2.548.650.955.515,00	72.714.016.099,00	22.168.297.308,00	2.643.533.268.922,00	114.234.689.384,00	2.041.505.356.040,00	2.155.740.045.424,00
2	Bidang Jasa Lainnya:									
	1. PERUMDA TIRTAYASA	Audited		12.249.342.550,00	40.425.318.068,00	2.458.613.699,00	55.133.274.317,00	1.984.655.225,00	577.604.451,00	2.562.259.676,00
	Sub Total			12.249.342.550,00	40.425.318.068,00	2.458.613.699,00	55.133.274.317,00	1.984.655.225,00	577.604.451,00	2.562.259.676,00
	Total Seluruh Bidang Industri			2.560.900.298.065,00	113.139.334.167,00	24.626.911.007,00	2.698.666.543.239,00	116.219.344.609,00	2.042.082.960.491,00	2.158.302.305.100,00



KOTA PEKALONGAN
IKHTISAR LAPORAN KEUANGAN (NERACA) BADAN USAHA MILIK DAERAH/PERUSAHAAN DAERAH
UNTUK TAHUN YANG BERAKHIR SAMPAI DENGAN 31 DESEMBER 2024 DAN 2023

No	BUMD/Perusahaan Daerah Tahun	Modal Saham	Tambahan Modal Disector	BPYDS	Ekuitas Lainnya	Laba Ditahan	Total Ekuitas	% Saham Daerah	Kepemilikan Daerah
1	2	12	13	14	15	16	17	18	19 = 17 x 18
1.	Bidang Perbankan								
	1. PT. BPR BKK KOTA PEKALONGAN	9.070.000.000,00		-	1.811.429.818,00	4.483.144,00	10.885.912.962,00	48,07%	5.232.858.360,83
	2. PT. BPR BANK PEKALONGAN	10.620.000.000,00		-	3.342.536.915,00		13.962.536.915,00	99,81%	13.936.008.094,86
	3. PT. BPR BKK JATENG	369.150.000.000,00		-	93.794.773.621,00		462.944.773.621,00	2,15%	7.950.000.000,00
	Sub Total	388.840.000.000,00		-	98.948.740.354,00	4.483.144,00	487.793.223.498,00		27.118.866.455,69
2	Bidang Jasa Lainnya:								
	1. PERUMDA TIRTAYASA	56.325.609.800,00		-	2.145.142.686,00	(5.899.737.845,00)	52.571.014.641,00	100,00%	52.571.014.641,00
	Sub Total	56.325.609.800,00		-	2.145.142.686,00	(5.899.737.845,00)	52.571.014.641,00		52.571.014.641,00
	Total Seluruh	445.165.609.800,00		-	101.093.883.040,00	(5.895.254.701,00)	540.364.238.139,00	-	79.689.881.096,69





**IKHTISAR LAPORAN KEUANGAN
(LAPORAN LABA/RUGI)
BADAN USAHA MILIK DAERAH / PERUSAHAAN DAERAH**

**PERTANGGUNGJAWABAN PELAKSANAAN ANGGARAN PENDAPATAN
DAN BELANJA DAERAH KOTA PEKALONGAN
TAHUN ANGGARAN 2024**




Lampiran XX.2 : PERATURAN DAERAH KOTA PEKALONGAN
Nomor : 3
Tanggal : 5 Agustus 2025

KOTA PEKALONGAN
IKHTISAR LAPORAN KEUANGAN (LAPORAN LABA/RUGI) BADAN USAHA MILIK DAERAH/PERUSAHAAN DAERAH
UNTUK TAHUN YANG BERAKHIR SAMPAI DENGAN 31 DESEMBER 2024 DAN 2023

No	BUMD/Perusahaan Daerah Tahun	Sumber a)	Status b)	Pendapatan	Beban	Laba (Rugi) Kotor	Pendapatan di luar usaha	Beban di luar usaha	Laba (Rugi) Sebelum Pajak
1	2	3	4	5	6	7	8	9	10
1.	Bidang Perbankan								
	1. PT. BPR BKK KOTA PEKALONGAN	Audited	Sehat	4.125.253.760,00	3.421.914.777,00	703.338.983,00	5.000.000,00	66.716.173,00	641.622.810,00
	2. PT. BPR BANK PEKALONGAN	Audited	Sehat	8.646.573.706,00	7.465.464.557,00	1.181.109.149,00	100.141.082,00	44.104.618,00	1.237.145.613,00
	3. PT. BPR BKK JATENG	Audited	Sehat	248.359.138.631,00	198.243.110.087,00	50.116.028.544,00	1.912.607.134,00	3.064.279.614,00	48.964.356.064,00
	Sub Total			261.130.966.097,00	209.130.489.421,00	52.000.476.676,00	2.017.748.216,00	3.175.100.405,00	50.843.124.487,00
2	Bidang Jasa Lainnya:								
	1. PERUMDA TIRTAYASA	Audited		35.643.334.210,00	37.150.988.868,00	-1.507.654.658,00	1.858.607.435,00	13.030.404,00	337.922.373,00
	Sub Total			35.643.334.210,00	37.150.988.868,00	-1.507.654.658,00	1.858.607.435,00	13.030.404,00	337.922.373,00
	Total Seluruh Bidang Industri			296.774.300.307,00	246.281.478.289,00	50.492.822.018,00	3.876.355.651,00	3.188.130.809,00	51.181.046.860,00


WALIKOTA PEKALONGAN,
ACHMAD ALFAN ARSLAN DJUNAID



LAMPIRAN LAPORAN KEUANGAN BUMD



**PERTANGGUNGJAWABAN PELAKSANAAN
ANGGARAN PENDAPATAN DAN BELANJA DAERAH
KOTA PEKALONGAN
TAHUN ANGGARAN 2024**

PT BPR BKK KOTA PEKALONGAN (PERSERODA)
LAPORAN POSISI KEUANGAN
TANGGAL 31 DESEMBER 2024
 Dengan Angka Perbandingan Untuk Tahun 2023
 (Disajikan dalam Rupiah penuh, kecuali dinyatakan lain)

	<u>Catatan</u>	<u>31 Desember 2024</u>	<u>31 Desember 2023</u>
ASET			
Kas	2a, 3	359.801.400	341.105.200
Penempatan pada Bank Lain:	2b, 4		
Pihak Terkait	2d	928.409.417	363.594.177
Pihak Tidak Terkait		10.990.363.638	9.816.688.210
		<u>11.918.773.055</u>	<u>10.180.282.387</u>
Dikurangi Penyisihan Penilaian Kualitas Aset		(10.000.000)	-
Jumlah		<u>11.908.773.055</u>	<u>10.180.282.387</u>
Kredit yang Diberikan:	2c, 5		
Pihak Terkait	2d	912.547.200	915.191.800
Pihak Tidak Terkait		32.389.172.972	33.587.334.811
		<u>33.301.720.172</u>	<u>34.502.526.611</u>
Pendapatan Provisi dan Komisi Ditangguhkan	5e	(544.587.665)	(553.325.640)
Jumlah Kredit yang Diberikan- Bersih		<u>32.757.132.507</u>	<u>33.949.200.971</u>
Dikurangi Penyisihan Penilaian Kualitas Aset	2e, 5f	(392.766.459)	(1.190.695.358)
Jumlah		<u>32.364.366.048</u>	<u>32.758.505.613</u>
Aset Tetap dan Inventaris:	2g, 6		
Harga Perolehan		4.687.507.934	4.633.100.434
Akm Penyusutan dan Penurunan Nilai		(2.289.417.481)	(2.028.176.417)
Nilai Buku		<u>2.398.090.453</u>	<u>2.604.924.017</u>
Aset Lainnya	2i, 7	345.539.803	236.925.434
JUMLAH ASET		<u><u>47.376.570.759</u></u>	<u><u>46.121.742.651</u></u>

Catatan atas laporan keuangan merupakan bagian yang tidak terpisahkan dari laporan keuangan secara keseluruhan.

PT BPR BKK KOTA PEKALONGAN (PERSERODA)
LAPORAN POSISI KEUANGAN
TANGGAL 31 DESEMBER 2024
 Dengan Angka Perbandingan Untuk Tahun 2023
 (Disajikan dalam Rupiah penuh, kecuali dinyatakan lain)

	<u>Catatan</u>	<u>31 Desember 2024</u>	<u>31 Desember 2023</u>
LIABILITAS DAN EKUITAS			
LIABILITAS			
Liabilitas Segera	2j, 8	579.766.709	514.993.149
Simpanan Nasabah:			
Tabungan	2k, 9		
Pihak Terkait	2d	-	-
Pihak Tidak Terkait		20.254.343.238	19.832.615.878
Jumlah		<u>20.254.343.238</u>	<u>19.832.615.878</u>
Deposito	2k, 10		
Pihak Terkait	2d	-	-
Pihak Tidak Terkait		15.592.850.000	14.954.500.000
Jumlah		<u>15.592.850.000</u>	<u>14.954.500.000</u>
Simpanan dari Bank Lain:			
Tabungan	2k, 11		
Pihak Terkait	2d	-	-
Pihak Tidak Terkait		18.789.750	18.054.196
Jumlah		<u>18.789.750</u>	<u>18.054.196</u>
Liabilitas Lainnya	2m, 2p, 12	44.908.100	55.518.830
JUMLAH LIABILITAS		<u>36.490.657.797</u>	<u>35.375.682.053</u>
EKUITAS			
Modal Dasar sebesar Rp27.000.000.000,00 dan	13		
Modal Disetor	15	9.070.000.000	9.070.000.000
Ekuitas Lain		4.483.144	4.483.144
Cadangan:			
Cadangan Umum	16	652.176.530	598.277.538
Cadangan Tujuan	17	588.208.987	534.309.995
Jumlah		<u>1.240.385.517</u>	<u>1.132.587.533</u>
Laba Tahun Berjalan		571.044.301	538.989.921
JUMLAH EKUITAS		<u>10.885.912.962</u>	<u>10.746.060.598</u>
JUMLAH LIABILITAS DAN EKUITAS		<u>47.376.570.759</u>	<u>46.121.742.651</u>

Pekalongan, 18 Januari 2025

Direksi


Rasito, SE
 Direktur Utama


Arif Rokhmanto, SE
 Direktur Umum dan Kepatuhan

Catatan atas laporan keuangan merupakan bagian yang tidak terpisahkan dari laporan keuangan secara keseluruhan.

PT BPR BKK KOTA PEKALONGAN (PERSERODA)
LAPORAN LABA RUGI
UNTUK TAHUN YANG BERAKHIR 31 DESEMBER 2024
 Dengan Angka Perbandingan Untuk Tahun 2023
 (Disajikan dalam Rupiah penuh, kecuali dinyatakan lain)

	<u>Catatan</u>	<u>2024</u>	<u>2023</u>
PENDAPATAN DAN BEBAN OPERASIONAL			
Pendapatan Bunga:			
Bunga Kontraktual	2n, 18	4.585.599.212	4.364.926.650
Provisi dan Komisi	2o, 19	407.070.632	346.248.111
Jumlah Pendapatan Bunga		4.992.669.844	4.711.174.761
Beban Bunga	2n, 20	(1.130.646.071)	(1.189.333.659)
Pendapatan Bunga- Bersih		3.862.023.773	3.521.841.102
Pendapatan Operasional Lainnya	21	263.229.987	278.401.963
Jumlah Pendapatan Operasional		4.125.253.760	3.800.243.065
Beban Operasional:			
Beban Penyisihan Penilaian Kualitas Aset	22	242.677.743	226.029.349
Beban Pemasaran	23	147.457.091	136.256.267
Beban Administrasi dan Umum	24	3.023.202.331	2.748.111.694
Beban Operasional Lainnya	25	8.577.612	5.218.170
Jumlah Beban Operasional		3.421.914.777	3.115.615.480
LABA OPERASIONAL		703.338.983	684.627.585
PENDAPATAN (BEBAN) NON OPERASIONAL	26		
Pendapatan Non Operasional		5.000.000	9.753.570
Beban Non Operasional		66.716.173	88.774.502
LABA (RUGI) NON OPERASIONAL		(61.716.173)	(79.020.932)
LABA SEBELUM PAJAK PENGHASILAN		641.622.810	605.606.653
Taksiran Pajak Penghasilan	27	(70.578.509)	(66.616.732)
LABA BERSIH TAHUN BERJALAN		571.044.301	538.989.921
PENGHASILAN KOMPREHENSIF LAIN			
Tidak Akan Direklasifikasi ke Laba Rugi:			
a. Keuntungan Revaluasi Aset Tetap		-	-
b. Lainnya		-	-
c. Pajak Penghasilan Terkait		-	-
Akan Direklasifikasi ke Laba Rugi:			
a. Keuntungan (Kerugian) dan Perubahan Nilai Aset Keuangan Dalam Kelompok Tersedia Untuk Dijual		-	-
b. Lainnya		-	-
c. Pajak Penghasilan Terkait		-	-
PENGHASILAN KOMPREHENSIF LAIN SETELAH PAJAK		-	-
TOTAL LABA KOMPREHENSIF TAHUN BERJALAN		571.044.301	538.989.921

Pekalongan, 18 Januari 2025

Direksi


Rasito, SE
 Direktur Utama


Arif Rokhmanto, SE
 Direktur Umum dan Kepatuhan

Catatan atas laporan keuangan merupakan bagian yang tidak terpisahkan dari laporan keuangan secara keseluruhan.

PT BPR BKK KOTA PEKALONGAN (PERSERODA)
LAPORAN PERUBAHAN EKUITAS
TAHUN YANG BERAKHIR 31 DESEMBER 2024
 Dengan Angka Perbandingan Untuk Tahun 2023
 (Disajikan dalam Rupiah penuh, kecuali dinyatakan lain)

Uraian	Modal Saham Ditempatkan dan Disetor Penuh	Ekuitas Lain	Saldo Laba yang Telah Ditentukan Penggunaannya		Saldo Laba yang Belum Ditentukan Tujuannya	Jumlah Ekuitas Bersih
			Cadangan Umum	Cadangan Tujuan		
Saldo tanggal 31 Desember 2022	8.770.000.000	4.483.144	535.389.738	471.422.195	628.877.996	10.410.173.073
disajikan kembali						
Penambahan modal disetor	300.000.000		-	-	-	300.000.000
Pembagian Deviden	-		-	-	(345.882.898)	(345.882.898)
Pembentukan Cadangan	-		62.887.800	62.887.800	(125.775.600)	-
Pembagian CSR	-		-	-	(18.866.340)	(18.866.340)
Pembentukan Tantiem	-		-	-	(25.155.120)	(25.155.120)
Pembagian Jasa produksi dan	-		-	-	(50.310.238)	(50.310.238)
Pembagian dana kesejahteraan	-		-	-	(62.887.800)	(62.887.800)
Laba tahun berjalan	-		-	-	538.989.921	538.989.921
Saldo tanggal 31 Desember 2023	9.070.000.000	4.483.144	598.277.538	534.309.995	538.989.921	10.746.060.598
Pembagian Deviden	-		-	-	(296.444.456)	(296.444.456)
Pembentukan Cadangan	-		53.898.992	53.898.992	(107.797.984)	-
Pembagian CSR	-		-	-	(16.169.698)	(16.169.698)
Pembagian Tantiem	-		-	-	(21.559.597)	(21.559.597)
Pembagian Jasa produksi dan	-		-	-	(43.119.194)	(43.119.194)
Pembagian dana kesejahteraan	-		-	-	(53.898.992)	(53.898.992)
Laba tahun berjalan	-		-	-	571.044.301	571.044.301
Saldo tanggal 31 Desember 2024	9.070.000.000	4.483.144	652.176.530	588.208.987	571.044.301	10.885.912.962

*Catatan atas laporan keuangan merupakan bagian yang tidak terpisahkan
dari laporan keuangan secara keseluruhan.*

LAPORAN ARUS KAS

TAHUN YANG BERAKHIR 31 DESEMBER 2024

Dengan Angka Perbandingan Untuk Tahun 2023

(Disajikan dalam Rupiah penuh, kecuali dinyatakan lain)

Arus Kas dari Aktivitas Operasi :	2024	2023
Laba bersih	571.044.301	538.989.921
Penyesuaian untuk rekonsiliasi laba setelah pajak menjadi kas dari kegiatan usaha :		
Penyusutan aset tetap	261.241.064	250.795.310
Penyisihan Penilaian Kualitas Aset	(787.928.899)	100.310.243
Amortisasi:		
Pendapatan provisi dan komisi ditangguhkan	(8.737.975)	88.074.398
Perubahan Aset dan Kewajiban dari Kegiatan Usaha:		
Penurunan (Kenaikan) Penempatan pada Bank Lain	2.250.000.000	(4.750.000.000)
Penurunan (kenaikan) Kredit yang diberikan	1.200.806.439	(3.381.800.172)
Penurunan (kenaikan) Aset lain-lain	(108.614.369)	(24.510.775)
Kenaikan (penurunan) Liabilitas Segera	64.773.560	74.373.905
Kenaikan (penurunan) Simpanan:		
Simpanan Nasabah	1.060.077.360	1.937.755.788
Simpanan dari Bank lain	735.554	706.763
Kenaikan (penurunan) Liabilitas Lainnya	(10.610.730)	(1.306.423)
Arus Kas Bersih dari Aktivitas Operasi	4.492.786.305	(5.166.611.042)
Arus Kas dari Aktivitas Investasi :		
Pembelian aset tetap	(54.407.500)	(67.853.822)
Penjualan aset tetap	-	-
Arus Kas Bersih dari Aktivitas Investasi	(54.407.500)	(67.853.822)
Arus Kas dari Aktivitas Pendanaan:		
Penambahan modal disetor	-	300.000.000
Perubahan cadangan umum	53.898.992	62.887.800
Perubahan cadangan tujuan	53.898.992	62.887.800
Pembagian laba tahun lalu	(538.989.921)	(628.877.996)
Arus Kas Bersih dari Aktivitas Pendanaan	(431.191.937)	(203.102.396)
KENAIKAN (PENURUNAN) ARUS KAS	4.007.186.868	(5.437.567.260)
PERUBAHAN DALAM KOMPONEN KAS		
Kas dan setara kas pada awal tahun	5.771.387.587	11.208.954.847
Kas dan setara kas pada akhir tahun	9.778.574.455	5.771.387.587
KENAIKAN (PENURUNAN) ARUS KAS	4.007.186.868	(5.437.567.260)

Catatan atas laporan keuangan merupakan bagian yang tidak terpisahkan dari laporan keuangan secara keseluruhan

**IKHTISAR LAPORAN KEUANGAN
PT BPR BKK KOTA PEKALONGAN (PERSERODA)**

Periode 31 Desember 2024

Audited

NO	NAMA PERUSDA	SUMBER a)	STATUS b)	AKTIVA LANCAR	AKTIVA TIDAK LANCAR	AKTIVA LAINNYA	TOTAL AKTIVA	KEWAJIBAN JANGKA PENDEK	KEWAJIBAN JANGKA PANJANG
1	2	3	4	5	6	7	8 = 5 + 6 + 7	9	10
1	PT. BPR BKK KOTA PEKALONGAN (PERSERODA)	Audited	Sehat	44.976.878.275	2.398.090.453	1.602.031	47.376.570.759	36.490.657.797	-

TOTAL KEWAJIBAN	MODAL SAHAM	TAMBAHAN MODAL DISETOR	BPYDS c)	EKUITAS LAINNYA	LABA DITAHAN	TOTAL EKUITAS	% SAHAM DAERAH	KEPEMILIKAN DAERAH
11 = 9 + 10	12	13	14	15	16	17	18	19
36.490.657.797	9.070.000.000			1.811.429.818	4.483.144	10.885.912.962	48,07%	4.360.000.000

Periode 31 Desember 2023

Audited

NO	NAMA PERUSDA	SUMBER a)	STATUS b)	AKTIVA LANCAR	AKTIVA TIDAK LANCAR	AKTIVA LAINNYA	TOTAL AKTIVA	KEWAJIBAN JANGKA PENDEK	KEWAJIBAN JANGKA PANJANG
1	2	3	4	5	6	7	8 = 5 + 6 + 7	9	10
1	PT. BPR BKK KOTA PEKALONGAN (PERSERODA)	Audited	Sehat	43.514.657.862	2.604.924.017	2.160.772	46.121.742.651	35.375.682.053	-

TOTAL KEWAJIBAN	MODAL SAHAM	TAMBAHAN MODAL DISETOR	BPYDS c)	EKUITAS LAINNYA	LABA DITAHAN	TOTAL EKUITAS	% SAHAM DAERAH	KEPEMILIKAN DAERAH
11 = 9 + 10	12	13	14	15	16	17	18	19
35.375.682.053	9.070.000.000	-		1.671.577.454	4.483.144	10.746.060.598	48,07%	4.360.000.000

Pekalongan, 12 Februari 2025
PT. BANK PEREKONOMIAN RAKYAT
BKK KOTA PEKALONGAN (PERSERODA)



RASITO
Direktur Utama

PT BPR BANK PEKALONGAN (PERSERODA)

NERACA

PER 31 DESEMBER 2024 DAN 2023

ASET	Catatan	31 Desember 2024 (Rp)	31 Desember 2023 (Rp)
Aktiva Lancar			
Kas	3.1	431.672.300,00	426.328.200,00
Pendapatan Bunga Yang Akan Diterima	3.2	620.198.191,00	831.689.140,00
Penempatan pada bank lain	3.3	14.356.407.641,00	12.110.624.791,00
Penyisihan Kerugian		(1.322.991,00)	-
Sub Jumlah		15.406.955.141,00	13.368.642.131,00
Kredit Yang Diberikan	3.4	69.767.143.940,00	73.806.657.887,00
Penyisihan Kerugian Kredit		(1.546.014.419,00)	(2.196.362.642,00)
Sub Jumlah		68.221.129.521,00	71.610.295.245,00
Agunan Yang Diambil Alih	3.5	813.750.984,00	983.864.275,00
Aset Tetap & Inventaris	3.6	4.181.020.145,00	4.068.749.145,00
Akumulasi Penyusutan		(3.195.820.493,00)	(2.882.470.759,00)
Sub Jumlah		1.798.950.636,00	2.170.142.661,00
Aset Tidak Berwujud	3.7	18,00	41.632,00
Aset Lain - lain	3.8	303.106.866,00	195.159.000,00
JUMLAH ASET		85.730.142.182,00	87.344.280.669,00
KEWAJIBAN			
Kewajiban			
Kewajiban Segera	3.9	68.421.018,00	173.091.498,00
Utang Bunga	3.10	113.905.377,00	104.486.198,00
Utang Pajak	3.11	41.804.946,00	22.749.853,00
Simpanan	3.12	49.213.040.582,00	50.606.078.171,00
Simpanan Dari Bank Lain	3.13	21.492.322.283,00	21.575.438.787,00
Pinjaman Diterima	3.14	796.042.590,00	1.189.750.006,00
Kewajiban Lain - lain	3.15	42.068.471,00	63.086.104,00
Jumlah Kewajiban		71.767.605.267,00	73.734.680.616,00
Ekuitas			
Modal	3.16		
Modal disetor		10.620.000.000,00	10.620.000.000,00
Sub Jumlah		10.620.000.000,00	10.620.000.000,00
Saldo laba	3.17		
Cadangan Umum		1.751.669.190,00	1.591.845.737,00
Cadangan Tujuan		598.637.053,00	598.637.053,00
Laba(Rugi) Tahun Berjalan		992.230.672,00	799.117.263,00
Sub Jumlah		3.342.536.915,00	2.989.600.053,00
Jumlah Ekuitas		13.962.536.915,00	13.609.600.053,00
JUMLAH KEWAJIBAN DAN EKUITAS		85.730.142.182,00	87.344.280.669,00

Lihat catatan atas laporan keuangan yang merupakan bagian yang tidak terpisahkan dari laporan keuangan secara keseluruhan.

Pekalongan, 6 Februari 2025


H. Agus Djunaedi, SE
 (Direktur Utama)


Erna Afriyanti, SH
 Direktur

PT BPR BANK PEKALONGAN (PERSERODA)
LAPORAN KOMITMEN DAN KONTIJENSI
UNTUK TAHUN YANG BERAKHIR PADA TANGGAL
31 DESEMBER 2024 DAN 2023

	1 Januari s/d 31 Desember 2024 (Rp)	1 Januari s/d 31 Desember 2023 (Rp)
KOMITMEN:		
Fasilitas pinjaman yang diterima dan belum ditarik	2.000.000.000,00	2.000.000.000,00
Fasilitas kredit kepada nasabah yang belum ditarik	-	-
Jumlah Komitmen	2.000.000.000,00	2.000.000.000,00
KONTIJENSI:		
Pendapatan bunga dalam penyelesaian		
a. Bunga Kredit yang diberikan	2.728.411.723,00	1.967.250.342,00
b. Bunga Lainnya	-	-
Aset Produktif yang dihapus buku	3.192.278.601,00	3.241.505.741,00
Penerusan Kredit (Channeling)	-	-
Lain-lain yang bersifat administratif	1.978.983.052,00	2.002.358.052,00
Jumlah Kontinjensi	7.899.673.376,00	7.211.114.135,00

Lihat catatan atas laporan keuangan yang merupakan bagian yang tidak terpisahkan dari laporan keuangan secara keseluruhan.

PT BPR BANK PEKALONGAN (PERSERODA)
LAPORAN LABA RUGI
UNTUK TAHUN YANG BERAKHIR PADA TANGGAL
31 DESEMBER 2024 DAN 2023

	Catatan	1 Januari s/d 31 Desember 2024 (Rp)	1 Januari s/d 31 Desember 2023 (Rp)
PENDAPATAN DAN BEBAN OPERASIONAL			
Pendapatan Bunga	4.1		
Bunga Kontraktual		8.288.159.872,00	7.685.956.988,00
Provisi & Administrasi		1.529.035.104,00	1.649.975.142,00
Sub Jumlah		9.817.194.976,00	9.335.932.130,00
Beban Bunga	4.2	3.450.098.564,00	3.319.638.262,00
Pendapatan bunga neto		6.367.096.412,00	6.016.293.868,00
Pendapatan operasional lainnya	4.3	2.279.477.294,00	1.886.235.485,00
Jumlah Pendapatan Operasional		8.646.573.706,00	7.902.529.353,00
Beban Penyisihan Kerugian/Penyusutan/Ditangguhkan	4.4		
Beban PPKA Penempatan pada bank lain		134.242.855,00	189.870.074,00
Beban PPKA Kredit Yang Diberikan		1.105.952.784,00	1.293.067.775,00
Beban Penyisihan Kerugian Restrukturisasi Kredit		19.954.325,00	22.343.495,00
Beban Penyusutan		313.391.348,00	287.604.299,00
Beban Pemasaran	4.5	515.363.050,00	210.954.785,00
Beban Administrasi dan umum	4.6	5.376.560.195,00	4.861.474.886,00
Jumlah Beban Operasional		7.465.464.557,00	6.865.315.314,00
Laba (Rugi) Operasional		1.181.109.149,00	1.037.214.039,00
PENDAPATAN (BEBAN) NON OPERASIONAL			
Pendapatan Non Operasional	4.7	100.141.082,00	57.282.302,00
Beban Non Operasional		44.104.618,00	73.804.618,00
Jumlah Pendapatan (Beban) Non Operasional		56.036.464,00	(16.522.316,00)
LABA (RUGI) SEBELUM PAJAK TAHUN BERJALAN		1.237.145.613,00	1.020.691.723,00
Pajak Penghasilan		(244.914.941,00)	(221.574.460,00)
LABA (RUGI) NETO		992.230.672,00	799.117.263,00

Lihat catatan atas laporan keuangan yang merupakan bagian yang tidak terpisahkan dari laporan keuangan secara keseluruhan.

Pekalongan, 6 Februari 2025


H. Agus Djunaedi, SE
 (Direktur Utama)


Erna Afriyanti, SH
 (Direktur)

PT BPR BANK PEKALONGAN (PERSERODA)
LAPORAN ARUS KAS
UNTUK TAHUN YANG BERAKHIR PADA TANGGAL
31 DESEMBER 2024 DAN 2023

	31 Desember 2024	31 Desember 2023
	(Rp)	(Rp)
ARUS KAS DARI:		
Aktivitas Operasi:		
Laba Netto:	992.230.672,00	799.117.263,00
Penyesuaian untuk merekonsiliasi laba menjadi kas bersih dari kegiatan operasi:		
Penyusutan Aset Tetap	313.349.734,00	287.354.291,00
Penyisihan kerugian (pembalikan atas penyisihan) untuk:		
Penempatan pada bank lain (selain giro)	1.322.991,00	(15.044.733,00)
Kredit	(650.348.223,00)	566.723.311,00
Perubahan Aset dan Kewajiban Operasi:		
Pendapatan Bunga Yang Akan Diterima	211.490.949,00	(215.126.619,00)
Kredit yang diberikan	4.039.513.947,00	(12.014.394.201,00)
Agunan yang diambil alih	170.113.291,00	(403.864.275,00)
Aset lain-lain	(107.947.866,00)	(85.423.988,00)
Kewajiban Segera	(104.670.480,00)	16.391.392,00
Utang Bunga	9.419.179,00	14.781.448,00
Utang Pajak	19.055.093,00	(79.562.241,00)
Simpanan	(1.393.037.589,00)	3.276.555.727,00
Simpanan Dari Bank Lain	(83.116.504,00)	3.123.648.727,00
Pinjaman yang diterima	(393.707.416,00)	(399.999.997,00)
Kewajiban lain - lain	(21.017.633,00)	(48.378.503,00)
Kas Bersih dari (untuk) Aktivitas Operasi	3.002.650.145,00	(5.177.222.398,00)
Arus Kas dari Aktivitas Investasi:		
Pembelian/Penjualan Aset Tetap	(112.271.000,00)	(387.080.000,00)
Pembelian/Penjualan Aset Tidak Berwujud	41.614,00	250.008,00
Arus Kas Neto dari Aktivitas Investasi	(112.229.386,00)	(386.829.992,00)
Arus Kas dari Aktivitas Pendanaan:		
Deviden	(439.514.495,00)	(582.309.116,00)
CSR	(23.973.518,00)	(31.762.315,00)
Tantiem	(31.964.690,00)	(42.349.754,00)
Jasa Produksi	(63.929.380,00)	(84.699.508,00)
Dana Kesejahteraan	(79.911.726,00)	(105.874.385,00)
Setoran Modal	-	400.000.000,00
Arus Kas Neto dari Aktivitas Pendanaan	(639.293.809,00)	(446.995.078,00)
KENAIKAN (PENURUNAN) KAS	2.251.126.950,00	(6.011.047.469,00)
PERUBAHAN DALAM KOMPONEN KAS		
Kas dan setara kas pada awal periode	12.536.952.991,00	18.548.000.460,00
Kas dan setara kas pada akhir periode	14.788.079.941,00	12.536.952.991,00
KENAIKAN (PENURUNAN) KAS	2.251.126.950,00	(6.011.047.469,00)

Lihat catatan atas laporan keuangan yang merupakan bagian yang tidak terpisahkan dari laporan keuangan secara keseluruhan

PT BPR BANK PEKALONGAN (PERSERODA)
LAPORAN PERUBAHAN EKUITAS
UNTUK TAHUN YANG BERAKHIR PADA TANGGAL
31 DESEMBER 2024 DAN 2023

Uraian	Saldo Laba yang telah Ditentukan Penggunaannya				Jumlah
	Modal Disetor	Cadangan Umum	Cadangan Tujuan	Laba / Rugi	
Saldo per 31 Desember 2022	10.220.000.000,00	1.380.096.967,00	598.637.053,00	1.058.743.848,00	13.257.477.868,00
Penambahan modal Disetor	400.000.000,00	-	-	-	400.000.000,00
Dividen	-	-	-	(582.309.116,00)	(582.309.116,00)
Pembentukan Cadangan	-	211.748.770,00	-	(211.748.770,00)	-
CSR	-	-	-	(31.762.315,00)	(31.762.315,00)
Tantiem	-	-	-	(42.349.754,00)	(42.349.754,00)
Jasa Produksi	-	-	-	(84.699.508,00)	(84.699.508,00)
Dana Kesejahteraan	-	-	-	(105.874.385,00)	(105.874.385,00)
Laba / Rugi Tahun Berjalan	-	-	-	799.117.263,00	799.117.263,00
Saldo per 31 Desember 2023	10.620.000.000,00	1.591.845.737,00	598.637.053,00	799.117.263,00	13.609.600.053,00
Penambahan modal Disetor	-	-	-	-	-
Dividen	-	-	-	(439.514.495,00)	(439.514.495,00)
Pembentukan Cadangan	-	159.823.453,00	-	(159.823.453,00)	-
CSR	-	-	-	(23.973.518,00)	(23.973.518,00)
Tantiem	-	-	-	(31.964.690,00)	(31.964.690,00)
Jasa Produksi	-	-	-	(63.929.381,00)	(63.929.381,00)
Dana Kesejahteraan	-	-	-	(79.911.726,00)	(79.911.726,00)
Laba / Rugi Tahun Berjalan	-	-	-	992.230.672,00	992.230.672,00
Saldo per 31 Desember 2024	10.620.000.000,00	1.751.669.190,00	598.637.053,00	992.230.672,00	13.962.536.915,00

Lihat catatan atas laporan keuangan yang merupakan bagian yang tidak terpisahkan dari laporan keuangan secara keseluruhan

PEMERINTAH KOTA PEKALONGAN
IKHTISAR LAPORAN KEUANGAN PERUSAHAAN DAERAH
AKTIVA, KEWAJIBAN DAN EKUITAS DANA
PT. BPR BANK PEKALONGAN (Perseroda)
TAHUN 2024

Audited

NO.	NAMA PERUSDA	SUMBER a)	STATUS b)	AKTIVA LANCAR	AKTIVA TIDAK LANCAR	AKTIVA LAINNYA	TOTAL AKTIVA	KEWAJIBAN JANGKA PENDEK	KEWAJIBAN JANGKA PANJANG
1	2	3	4	5	6	7	8=5+6+7	9	10
1	PT. BPR BANK PEKALONGAN (Perseroda)	Audited	Sehat	83.007.886.471	1.798.950.636	923.305.075	85.730.142.182	70.971.562.677	796.042.590

TOTAL KEWAJIBAN	MODAL SAHAM	TAMBAHAN MODAL DISETOR	BPYDS c)	EKUITAS LAINNYA	LABA DITAHAN	TOTAL EKUITAS	% SAHAM DAERAH	KEPEMILIKAN DAERAH
11=9+10	12	13	14	15	16	17	18	19=17X18
71.767.605.267	10.620.000.000	-	-	3.342.536.915	-	13.962.536.915	99,81%	13.936.008.095

KETERANGAN

- a) audited / unaudited
- c) BPYDS = Bagian Pemerintah Daerah Yang Disetor

Pekalongan, 13 Februari 2025
PT. BPR BANK PEKALONGAN (Perseroda)


H. AGUS DJUNAEDI, SE
Direktur Utama

PERUMDA AIR MINUM TIRTAYASA
NERACA
PER 31 DESEMBER 2024
DENGAN ANGKA PEMBANDING UNTUK TAHUN YANG BERAKHIR PADA 31 DESEMBER 2023
(Dinyatakan dalam Rupiah Penuh)

ASET	Catatan	2024	2023
ASET LANCAR			
Kas dan Bank	3	3.557.330.387	3.500.921.029
Investasi Jangka Pendek - Deposito	4	2.000.000.000	3.000.000.000
Piutang Usaha	5	20.884.771.595	19.038.290.510
Akumulasi Penyisihan Piutang Usaha	6	(14.230.485.225)	(12.506.812.760)
Piutang Usaha (Bersih)		6.654.286.370	6.531.477.750
Piutang Non Usaha	7	34.784.145	62.772.180
Persediaan	8	2.941.649	3.786.100
JUMLAH ASET LANCAR		12.249.342.550	13.098.957.059
ASET TIDAK LANCAR			
Aset Tetap	9		
Harga Perolehan		107.062.453.153	102.163.333.600
Akumulasi Penyusutan		(66.637.135.084)	(63.524.897.192)
Nilai Buku		40.425.318.068	38.638.436.408
Aset Tetap Tidak Digunakan	10		
Harga Perolehan		278.999.541	278.999.541
Akumulasi Penyusutan		(278.998.324)	(278.998.324)
Jumlah Aset Tetap Tidak Digunakan		1.217	1.217
Aset Lain-Lain	11	954.812.635	1.007.297.276
Aset Tidak Berwujud	12		
Harga Perolehan		1.408.924.200	-
Akumulasi Amortisasi		(593.961.650)	-
Jumlah Aset Tidak Berwujud		814.962.550	-
Aset Lainnya	13		
Aset Dalam Penyelain		415.186.300	415.186.300
Uang Muka PPh Badan		273.650.997	273.650.997
Jumlah Aset Lainnya		688.837.297	688.837.297
JUMLAH ASET TIDAK LANCAR		42.883.931.767	40.334.572.197
JUMLAH ASET		55.133.274.317	53.433.529.256

Catatan atas Laporan Keuangan merupakan bagian yang tidak terpisahkan dari laporan keuangan secara keseluruhan

PERUMDA AIR MINUM TIRTAYASA
NERACA
PER 31 DESEMBER 2024
DENGAN ANGKA PEMBANDING UNTUK TAHUN YANG BERAKHIR PADA 31 DESEMBER 2023
(Dinyatakan dalam Rupiah Penuh)

	<u>Catatan</u>	<u>2024</u>	<u>2023</u>
KEWAJIBAN			
KEWAJIBAN JANGKA PENDEK			
Utang Usaha	14	1.700.748.825	44.097.637
Utang Non Usaha	15	500.000	-
Utang Pajak	16	283.406.400	-
Cadangan Lainnya	17	577.358.134	561.153.361
JUMLAH KEWAJIBAN JANGKA PENDEK		2.562.013.359	605.250.998
KEWAJIBAN JANGKA PANJANG			
Utang Imbalan Pasca Kerja Jangka Panjang	18	246.317	246.317
JUMLAH KEWAJIBAN JANGKA PANJANG		246.317	246.317
JUMLAH KEWAJIBAN		2.562.259.676	605.497.315
EKUITAS			
Penyertaan Pemerintah Daerah	19	56.325.609.800	56.325.609.800
Penyertaan Pemerintah Pusat Yang Belum Diteetapkan Situasinya	20	552.024.000	552.024.000
Modal Hibah	21	2.970.943.450	2.970.943.450
Cadangan	22	1.055.227.523	989.716.433
Pengukuran Kembali Imbalan Kerja	23	(2.372.568.259)	(2.372.568.259)
Laba (Rugi) Tahun-Tahun Lalu	24	(5.899.737.845)	(5.965.248.939)
Laba Tahun Berjalan	25	(60.484.027)	327.555.457
JUMLAH EKUITAS		52.571.014.641	52.828.031.942
JUMLAH KEWAJIBAN DAN EKUITAS		55.133.274.317	53.433.529.256

Kota Pekalongan, 07 Februari 2025
Perumda Air Minum Tirtayasa


Nur Priyantomo, SE, MM
Direktur

Catatan atas Laporan Keuangan merupakan bagian yang tidak terpisahkan dari laporan keuangan secara keseluruhan

PERUMDA AIR MINUM TIRTAYASA
LAPORAN LABA RUGI
PER 31 DESEMBER 2024
DENGAN ANGKA PEMANDING UNTUK TAHUN YANG BERAKHIR PADA 31 DESEMBER 2023
(Dinyatakan dalam Rupiah Penuh)

	Catatan	2024	2023
PENDAPATAN USAHA	26		
Pendapatan Penjualan Air		34.139.021.300	33.363.088.400
Pendapatan Non Air		1.504.312.910	1.364.399.100
JUMLAH PENDAPATAN		35.643.334.210	34.727.487.500
BEBAN LANGSUNG USAHA	27		
Beban Sumber Air		17.419.576.056	13.437.011.151
Beban Pengolahan Air		633.219.919	934.493.456
Beban Transmisi dan Distribusi		4.828.474.865	6.240.821.103
JUMLAH BEBAN LANGSUNG USAHA		22.881.270.839	20.612.325.710
BEBAN TAK LANGSUNG USAHA	28		
Beban Pegawai		7.988.775.313	7.411.013.585
Beban Kantor		646.210.191	576.371.759
Beban Hubungan Langganan		750.664.235	859.474.594
Beban Penelitian & Pengembangan		16.039.000	78.925.000
Beban Keuangan		540.000.000	690.468.209
Beban Pemeliharaan		738.249.136	931.447.790
Beban Penyisihan/Penghapusan Piutang		1.723.672.465	2.118.798.570
Beban Penyusutan dan Amortisasi		826.545.225	1.012.791.369
Beban Umum		1.039.562.464	918.208.437
JUMLAH BEBAN TAK LANGSUNG USAHA		14.269.718.029	14.597.499.313
PENDAPATAN (BEBAN) LAIN-LAIN			
Pendapatan Lain-lain	29	1.858.607.435	907.349.532
Beban Lain-lain	30	(13.030.404)	(12.897.750)
JUMLAH PENDAPATAN DAN BEBAN NON USAHA		1.845.577.031	894.451.782
LABA SEBELUM PAJAK		337.922.373	412.114.259
Pajak Penghasilan	31	398.406.400	84.558.803
LABA SETELAH PAJAK		(60.484.027)	327.555.456

Kota Pekalongan, 07 Februari 2025

Perumda Air Minum Tirtayasa


Nur Priyantoro, SE, MM
Direktur

Catatan atas Laporan Keuangan merupakan bagian yang tidak terpisahkan dari laporan keuangan secara keseluruhan

PERUMDA AIR MINUM TIRTAYASA
LAPORAN PERUBAHAN EKUITAS
UNTUK TAHUN YANG BERAKHIR 31 DESEMBER 2024
DENGAN ANGKA PEMBANDING UNTUK TAHUN YANG BERAKHIR PADA 31 DESEMBER 2023
(Dinyatakan dalam Rupiah Penuh)

Uraian	Modal Pemerintah Kota	Modal Pemerintah Pusat/Provinsi	Modal Hibah	Cadangan Dana	Pengukuran Kembali Imbalan Kerja	Saldo Laba Tahun Berjalan	Jumlah Ekuitas
1 Januari 2023	53.537.609.800	552.024.000	2.970.943.450	718.876.488	(2.372.568.259)	(4.611.050.161)	50.795.835.318
Penyertaan Modal Pemerintah Pusat	-	-	-	-	-	-	-
Penyertaan Modal Pemkot Hibah	2.788.000.000	-	-	-	-	-	2.788.000.000
Bagian Laba Pemda	-	-	-	-	-	(744.809.847)	(744.809.847)
Cadangan CSR	-	-	-	270.839.944	-	(270.839.000)	944
Cadangan Dana Tantiem	-	-	-	-	-	(40.625.992)	(40.625.992)
Cadangan Dana Jasa Produksi	-	-	-	-	-	(22.073.455)	(22.073.455)
Cadangan Dana Kesejahteraan	-	-	-	-	-	(248.766.489)	(248.766.489)
Koreksi Dana Cadangan CSR	-	-	-	-	-	(27.083.994)	(27.083.994)
Laba Tahun Berjalan	-	-	-	-	-	327.555.457	327.555.457
31 Desember 2023	56.325.609.800	552.024.000	2.970.943.450	989.716.432	(2.372.568.259)	(5.637.693.481)	52.828.031.942

Catatan atas Laporan Keuangan merupakan bagian yang tidak terpisahkan dari laporan keuangan secara keseluruhan

PERUMDA AIR MINUM TIRTAYASA
LAPORAN PERUBAHAN EKUITAS
UNTUK TAHUN YANG BERAKHIR 31 DESEMBER 2024
DENGAN ANGKA PEMBANDING UNTUK TAHUN YANG BERAKHIR PADA 31 DESEMBER 2023
(Dinyatakan dalam Rupiah Penuh)

Uraian	Modal Pemerintah Kota	Modal Pemerintah Pusat/Provinsi	Modal Hibah	Cadangan Dana	Pengukuran Kembali Imbalan Kerja	Saldo Laba Tahun Berjalan	Jumlah Ekuitas
1 Januari 2024	56.325.609.800	552.024.000	2.970.943.450	989.716.432	(2.372.568.259)	(5.637.693.481)	52.828.031.942
Penyertaan Modal Pemerintah Pusat	-	-	-	-	-	-	-
Penyertaan Modal Pemkot Hibah	-	-	-	-	-	-	-
Bagian Laba Pemda	-	-	-	-	-	(180.155.501)	(180.155.501)
Cadangan CSR	-	-	-	65.511.092	-	(65.511.092)	-
Cadangan Dana Tantiem	-	-	-	-	-	-	-
Cadangan Dana Jasa Produksi	-	-	-	-	-	-	-
Cadangan Dana Kesejahteraan	-	-	-	-	-	(6.551.109)	(6.551.109)
Koreksi Dana Cadangan CSR	-	-	-	-	-	(9.826.664)	(9.826.664)
Laba Tahun Berjalan	-	-	-	-	-	(60.484.027)	(60.484.027)
31 Desember 2024	56.325.609.800	552.024.000	2.970.943.450	1.055.227.524	(2.372.568.259)	(5.960.221.874)	52.571.014.641

Catatan atas Laporan Keuangan merupakan bagian yang tidak terpisahkan dari laporan keuangan secara keseluruhan

PERUMDA AIR MINUM TIRTAYASA
LAPORAN ARUS KAS
UNTUK TAHUN YANG BERAKHIR 31 DESEMBER 2024
DENGAN ANGKA PEMBANDING UNTUK TAHUN YANG BERAKHIR PADA 31 DESEMBER 2023
(Dinyatakan dalam Rupiah Penuh)

	<u>2024</u>	<u>2023</u>
ARUS KAS DARI AKTIVITAS OPERASI		
Laba	(60.484.027)	327.555.456
Penyusutan dan Amortisasi	-	6.081.556.081
Beban Penyisihan Piutang Usaha	-	2.118.798.570
Penurunan (Kenaikan) Piutang Usaha	(122.808.620)	(3.136.786.860)
Penurunan (Kenaikan) Piutang Non Usaha	27.988.036	55.156.164
Penurunan (Kenaikan) Persediaan	844.451	209.694.926
Kenaikan (Penurunan) Biaya Dibayar Dimuka	-	-
Penurunan (Kenaikan) Aset Lainnya	-	(688.837.297)
Kenaikan (Penurunan) Utang Usaha	1.656.651.188	(6.957.766)
Kenaikan (Penurunan) Utang Non Usaha	500.000	-
Kenaikan (Penurunan) Biaya Yang Harus Dibayar	-	(89.551.330)
Kenaikan (Penurunan) Utang Pajak	283.406.400	(449.079.189)
Kenaikan (Penurunan) Cadangan Lainnya	16.204.773	(2.653.714)
Kenaikan (Penurunan) Kewajiban Imbalan Jangka Panjang	-	(750.000.000)
JUMLAH ARUS KAS DARI AKTIVITAS OPERASI	<u>1.802.302.200</u>	<u>3.668.895.041</u>
ARUS KAS DARI AKTIVITAS INVESTASI		
(Kenaikan) Penurunan Aset	(2.795.026.160)	(6.154.463.868)
JUMLAH ARUS KAS DARI AKTIVITAS INVESTASI	<u>(2.795.026.160)</u>	<u>(6.154.463.868)</u>
ARUS KAS DARI AKTIVITAS PENDANAAN		
Kenaikan (Penurunan) Modal Pemda	-	2.788.000.000
Penurunan (Kenaikan) Cadangan	(65.511.090)	270.839.944
Penurunan (Kenaikan) Rugi Tahun-Tahun Lalu	(65.511.094)	-
Penurunan (Kenaikan) Pembagian Laba	180.155.501	(1.354.198.778)
JUMLAH ARUS KAS DARI AKTIVITAS PENDANAAN	<u>49.133.317</u>	<u>1.704.641.166</u>
PENURUNAN BERSIH KAS DAN SETARA KAS	(943.590.642)	(780.927.661)
KAS dan SETARA KAS AWAL PERIODE	<u>6.500.921.029</u>	<u>7.281.848.690</u>
KAS dan SETARA KAS AKHIR PERIODE	<u>5.557.330.387</u>	<u>6.500.921.029</u>

Catatan atas Laporan Keuangan merupakan bagian yang tidak terpisahkan
dari laporan keuangan secara keseluruhan

**IKHTISAR LAPORAN KEUANGAN
PERUSAHAAN DAERAH AIR MINUM PEKALONGAN
TAHUN ANGGARAN 2024**

No.	PERUSAHAAN DAERAH TAHUN	Sumber a)	Status b)	Aset Lancar	Aset Totap	Aset Lainnya	Aset Total	Kewajiban Jangka Pendek	Kewajiban Jangka Panjang	Total Kewajiban	Ekuitas Lainnya	Laba Ditahan (Akumulasi Kerugian)	Laba Tahun Berjalan	Kepemilikan Daerah	Pasiva Total
1	2	3	4	5	6	7	8 (5+6+7)	9	10	11 (9+10)	12	13	14	15	16 (11+12+13+14+15)
	PERUMDA TIRTAYASA KOTA PEKALONGAN			12,249,342,550	40,425,318,068	2,458,613,699	55,133,274,316	1,984,655,225	577,604,451	2,562,259,676	2,205,626,713	(5,899,737,846)	(60,484,027)	56,325,609,800	55,133,274,316
				12,249,342,550	40,425,318,068	2,458,613,699	55,133,274,316	1,984,655,225	577,604,451	2,562,259,676	2,205,626,713	(5,899,737,846)	(60,484,027)	56,325,609,800	55,133,274,316

Pekalongan, 6 Januari 2025

PERUSAHAAN DAERAH AIR MINUM
PEKALONGAN
Plt. Direktur



NUR PRIYANTOMO, S.E., MM.

PT BPR BKK JATENG (PERSERODA)
LAPORAN POSISI KEUANGAN
31 DESEMBER 2024

Dengan Angka Perbandingan Untuk Tahun 2023
 (Disajikan Dalam Rupiah Penuh, Kecuali Dinyatakan Lain)

	Catatan	31 Desember 2024	31 Desember 2023
ASET			
Kas	2a, 3	14.301.436.400	13.747.389.300
Penempatan Pada Bank Lain	2b, 4		
Pihak Terkait	2d	165.091.905.119	89.266.495.302
Pihak Tidak Terkait	2d	699.471.279.419	794.696.819.451
		<u>864.563.184.538</u>	<u>883.963.314.754</u>
Dikurangi Penyisihan Penilaian Kualitas Aset	2e	(4.202.325.937)	(4.219.370.076)
Jumlah		<u>860.360.858.601</u>	<u>879.743.944.678</u>
Kredit Yang Diberikan	2c, 5		
Pihak Terkait	2d	4.153.433.892	4.622.773.237
Pihak Tidak Terkait	2d	1.664.836.086.249	1.588.704.349.970
		<u>1.668.989.520.141</u>	<u>1.593.327.123.207</u>
Pendapatan Provisi dan Komisi Ditangguhkan	2o, 5e	(17.224.557.828)	(14.693.388.757)
Biaya Transaksi Ditangguhkan	5f	33.249.590	59.327.231
Pendapatan Ditangguhkan Dalam Rangka Restrukturisasi	5g	(3.615.951.200)	(2.879.743.510)
Jumlah Kredit Yang Diberikan - Bersih		<u>1.648.182.260.703</u>	<u>1.575.813.318.171</u>
Dikurangi Penyisihan Penilaian Kualitas Aset	2e, 5h	(102.178.364.934)	(90.301.326.620)
Jumlah		<u>1.546.003.895.768</u>	<u>1.485.511.991.551</u>
Agunan Yang Diambil Alih	2f, 6	925.959.665	732.361.000
Aset Tetap dan Inventaris	2g, 7		
Harga Perolehan		137.867.854.477	113.621.716.352
Akm. Penyusutan dan Penurunan Nilai		(69.564.150.313)	(71.964.367.950)
Nilai Buku		<u>68.303.704.164</u>	<u>41.657.348.402</u>
Aset Tidak Berwujud	2h, 8	213.270.846	175.208.339
Aset Lainnya	2i, 9	20.317.430.536	48.353.347.218
JUMLAH ASET		<u>2.510.426.555.981</u>	<u>2.469.921.590.487</u>

Catatan atas laporan keuangan merupakan bagian yang tidak terpisahkan
 dari laporan keuangan secara keseluruhan


PT BPR BKK JATENG (PERSERODA)
LAPORAN POSISI KEUANGAN
31 DESEMBER 2024

Dengan Angka Perbandingan Untuk Tahun 2023
 (Disajikan Dalam Rupiah Penuh, Kecuali Dinyatakan Lain)

	Catatan	31 Desember 2024	31 Desember 2023
LIABILITAS DAN EKUITAS			
Liabilitas Segera	2j, 10	6.772.468.910	8.573.768.343
Simpanan Nasabah			
Tabungan	2k, 11		
Pihak Terkait	2d	4.152.929.782	4.737.160.094
Pihak Tidak Terkait	2d	1.592.965.471.661	1.532.444.978.033
Jumlah		<u>1.597.118.401.443</u>	<u>1.537.182.138.127</u>
Deposito	2k, 12		
Pihak Terkait	2d	2.283.000.000	3.251.000.000
Pihak Tidak Terkait	2d	432.427.098.000	459.483.325.000
Jumlah		<u>434.710.098.000</u>	<u>462.734.325.000</u>
Dana Setoran Modal	2m, 8	888.432.700	1.688.432.700
Liabilitas Lainnya	13	7.992.381.308	14.080.169.265
JUMLAH LIABILITAS		<u>2.047.481.782.361</u>	<u>2.024.258.833.435</u>
EKUITAS			
Modal Dasar Rp924.840.000.000,00 dan Modal Disetor	14	369.150.000.000	367.850.000.000
Cadangan			
Cadangan Umum	17	38.236.044.217	35.573.474.087
Cadangan Tujuan	18	18.276.151.800	15.613.581.670
Jumlah		<u>56.512.196.017</u>	<u>51.187.055.757</u>
Laba (Rugi) Tahun Lalu	19	-	(20.684.883.810)
Laba (Rugi) Tahun Berjalan		37.282.577.604	47.310.585.105
JUMLAH EKUITAS		<u>462.944.773.621</u>	<u>445.662.757.052</u>
JUMLAH LIABILITAS DAN EKUITAS		<u>2.510.426.555.981</u>	<u>2.469.921.590.487</u>

Semarang, 10 Januari 2025

Direksi


H. Koesnanto, S.H., M.Kn
 Direktur Utama


Drajat Adhitya Waldi, S.E., M.M
 Direktur Operasional

Catatan atas laporan keuangan merupakan bagian yang tidak terpisahkan
 dari laporan keuangan secara keseluruhan

PT BPR BKK JATENG (PERSERODA)
LAPORAN LABA RUGI
UNTUK TAHUN YANG BERAKHIR 31 DESEMBER 2024
Dengan Angka Perbandingan Untuk Tahun 2023
(Disajikan Dalam Rupiah Penuh, Kecuali Dinyatakan Lain)

	Catatan	2024	2023
PENDAPATAN DAN BEBAN OPERASIONAL			
Pendapatan Bunga:			
Bunga Kontraktual	2n,20	241.463.355.592	239.195.892.532
Provisi dan Komisi	2p, 21	12.977.941.395	12.022.011.665
Jumlah Pendapatan Bunga		254.441.296.987	251.217.904.197
Beban Bunga			
Pendapatan Bunga-Bersih	2n, 22	(44.210.791.598)	(43.260.688.510)
Pendapatan Operasioal Lainnya	23	210.230.505.389	207.957.215.687
Jumlah Pendapatan Operasional		248.359.138.631	251.146.053.903
Beban Operasional:			
Beban Penyisihan Penilaian Kualitas Aset	24	27.981.644.797	30.304.605.414
Beban Pemasaran	25	5.759.903.777	1.606.696.927
Beban Penelitian dan Pengembangan	26	41.985.154	-
Beban Administrasi dan Umum	27	160.856.842.861	158.639.069.016
Beban Operasional Lainnya	28	3.602.733.498	1.840.098.901
Jumlah Beban Operasional		198.243.110.087	192.390.470.258
LABA (RUGI) OPERASIONAL		50.116.028.544	58.755.583.645
PENDAPATAN DAN (BEBAN) NON OPERASIONAL			
Pendapatan Non Operasional	29	1.912.607.134	1.499.718.772
Beban Non Operasional		(3.064.279.614)	(2.767.784.392)
LABA (RUGI) NON OPERASIONAL		(1.151.672.480)	(1.268.065.620)
LABA (RUGI) SEBELUM PAJAK PENGHASILAN			
Taksiran Pajak Penghasilan	30	(11.681.778.460)	(10.176.932.920)
LABA (RUGI) BERSIH TAHUN BERJALAN		37.282.577.604	47.310.585.105
PENGHASILAN KOMPREHENSIF LAIN			
Tidak Akan Direklasifikasi ke Laba Rugi:			
a. Keuntungan Revaluasi Aset Tetap		-	-
b. Lainnya		-	-
c. Pajak Penghasilan Terkait		-	-
Akan Direklasifikasi ke Laba Rugi:			
a. Keuntungan (Kerugian) dan Penurunan Nilai Aset Keuangan Dalam Kelompok Tersedia Untuk Dijual		-	-
b. Lainnya		-	-
c. Pajak Penghasilan Terkait		-	-
PENGHASILAN KOMPREHENSIF LAIN SETELAH PAJAK		-	-
TOTAL LABA (RUGI) KOMPREHENSIF TAHUN BERJALAN		37.282.577.604	47.310.585.105

Semarang, 10 Januari 2025

Direksi

H. Koesnanto, S.H., M.Kn
Direktur Utama

Drajat Adhitya Waldi, S.E., M.M
Direktur Operasional

*Catatan atas laporan keuangan merupakan bagian yang tidak terpisahkan
dari laporan keuangan secara keseluruhan*

PT BPR BKK JATENG (PERSERODA)
LAPORAN PERUBAHAN EKUITAS
UNTUK TAHUN YANG BERAKHIR 31 DESEMBER 2024
 Dengan Angka Perbandingan Untuk Tahun 2023
 (Disajikan Dalam Rupiah Penuh, Kecuali Dinyatakan Lain)

Uraian	Modal Saham Ditempatkan dan Disetor Penuh	Saldo Laba Yang Telah Ditentukan Penggunaannya		Saldo Laba (Rugi) Yang Belum Ditentukan Tujuannya	Jumlah Ekuitas Bersih
		Cadangan Umum	Cadangan Tujuan		
Saldo 31 Desember 2022 (disajikan kembali)	366.550.000.000	35.573.474.087	15.613.581.670	(21.293.568.108)	396.443.487.649
Penambahan Modal Disetor	1.300.000.000	-	-	-	1.300.000.000
Koreksi Laba (Rugi) Tahun Lalu	-	-	-	608.684.298	608.684.298
Laba (Rugi) Tahun Berjalan	-	-	-	47.310.585.105	47.310.585.105
Saldo 31 Desember 2023	367.850.000.000	35.573.474.087	15.613.581.670	26.625.701.295	445.662.757.052
Penambahan Modal Disetor	1.300.000.000	-	-	-	1.300.000.000
Penambahan Cadangan	-	2.662.570.130	2.662.570.130	-	5.325.140.260
Laba Tahun Lalu Dibagi	-	-	-	(26.625.701.295)	(26.625.701.295)
Laba (Rugi) Tahun Berjalan	-	-	-	37.282.577.604	37.282.577.604
Saldo 31 Desember 2024	369.150.000.000	38.236.044.217	18.276.151.800	37.282.577.604	462.944.773.621

*Catatan atas laporan keuangan merupakan bagian yang tidak terpisahkan
dari laporan keuangan secara keseluruhan*

ARUS KAS DARI AKTIVITAS INVESTASI:

Pembelian Aset Tetap	(24.246.136.125)	(3.692.167.000)
Penjualan Aset Tetap		153.300.000
Arus Kas Bersih dari Aktivitas Investasi	(24.092.836.125)	(3.538.867.000)

ARUS KAS DARI AKTIVITAS PENDANAAN:

Penambahan Modal Disetor	1.300.000.000	1.300.000.000
Dana Setoran Modal	(500.000.000)	1.000.000.000
Penambahan Cadangan Umum dan Tujuan	5.325.140.260	
Koreksi atas Laba (Rugi) Tahun Lalu		608.684.298
Perbagian Laba Tahun Lalu	(26.625.701.295)	
Arus Kas Bersih dari Aktivitas Pendanaan	(21.499.560.065)	2.908.684.298

KENAIKAN (PENURUNAN) ARUS KAS

	354.047.100	42.145.950
--	--------------------	-------------------

PERUBAHAN DALAM KOMPONEN KAS

Kas pada awal tahun	13.747.356.300	13.581.300.400
Kas pada akhir tahun	14.101.403.400	13.747.306.300
KENAIKAN (PENURUNAN) ARUS KAS	354.047.100	165.985.900

PT BPR BKK JATENG (PERSERODA)
LAPORAN ARUS KAS
UNTUK TAHUN YANG BERAKHIR 31 DESEMBER 2024
 Dengan Angka Perbandingan Untuk Tahun 2023
 (Disajikan Dalam Rupiah Penuh, Kecuali Dinyatakan Lain)

	<u>2024</u>	<u>2023</u>
ARUS KAS DARI AKTIVITAS OPERASI:		
Laba Bersih Tahun Berjalan	37.282.577.604	47.310.585.105
Penyesuaian untuk rekonsiliasi laba setelah pajak menjadi kas dari aktivitas operasi :		
Penyusutan aset tetap dan aset tak berwujud	(2.305.280.145)	5.634.974.480
Penyisihan penghapusan aset produktif	11.859.994.175	6.826.702.046
Amortisasi atas:		
Pendapatan Provisi dan Komisi Ditangguhkan	2.531.169.071	2.254.474.078
Biaya Transaksi Ditangguhkan	26.077.641	64.084.655
Pendapatan Ditangguhkan Dalam Rangka Restrukturisasi	736.207.690	701.612.587
Perubahan Aset dan Kewajiban dari Kegiatan Usaha:		
Penurunan (Kenaikan) Penempatan pada Bank Lain	19.400.130.215	149.494.629.769
Penurunan (Kenaikan) Kredit yang Diberikan	(75.662.396.934)	(1.089.136.162)
Penurunan (Kenaikan) Agunan yang Diambilalih (AYDA)	(193.598.665)	991.899.994
Penurunan (Kenaikan) Aset Tidak Berwujud	(133.000.000)	-
Penurunan (Kenaikan) Aset Lainnya	28.035.916.682	(28.737.449.486)
Kenaikan (Penurunan) Liabilitas Segera	(1.801.299.433)	(1.849.678.881)
Kenaikan (Penurunan) Simpanan	31.912.036.316	(187.651.741.794)
Kenaikan (Penurunan) Liabilitas Lainnya	(6.087.787.957)	8.703.198.909
Arus Kas Bersih dari Aktivitas Operasi	<u>45.600.746.260</u>	<u>2.654.155.300</u>
ARUS KAS DARI AKTIVITAS INVESTASI:		
Pembelian Aset Tetap	(24.246.138.125)	(5.692.087.699)
Penjualan Aset Tetap	-	195.396.999
Arus Kas Bersih dari Aktivitas Investasi	<u>(24.246.138.125)</u>	<u>(5.496.690.700)</u>
ARUS KAS DARI AKTIVITAS PENDANAAN:		
Penambahan Modal Disetor	1.300.000.000	1.300.000.000
Dana Setoran Modal	(800.000.000)	1.000.000.000
Perubahan Cadangan Umum dan Tujuan	5.325.140.260	-
Koreksi atas Laba (Rugi) Tahun Lalu	-	608.684.300
Pembagian Laba Tahun Lalu	(26.625.701.295)	-
Arus Kas Bersih dari Aktivitas Pendanaan	<u>(20.800.561.035)</u>	<u>2.908.684.300</u>
KENAIKAN (PENURUNAN) ARUS KAS	<u>554.047.100</u>	<u>66.148.900</u>
PERUBAHAN DALAM KOMPONEN KAS		
Kas pada awal tahun	13.747.389.300	13.681.240.400
Kas pada akhir tahun	14.301.436.400	13.747.389.300
KENAIKAN (PENURUNAN) ARUS KAS	<u>554.047.100</u>	<u>66.148.900</u>

**IKHTISAR LAPORAN KEUANGAN BADAN USAHA MILIK DAERAH
PT BPR BKK JATENG PERSERODA
31 Desember 2024
AUDITED**

NO	NAMA BUMD	SUMBER a)	STATUS b)	AKTIVA LANCAR	AKTIVA TDK LANCAR	AKTIVA LAINNYA	TOTAL AKTIVA	KEWAJIBAN JANGKA PENDEK	KEWAJIBAN JANGKA PANJANG	KEWAJIBAN LAIN-LAIN
1	2	3	4	5	6	7	8=5+6+7	9	10	11
1	PT. BPR BKK JATENG	audited	sehat	2.420.666.190.769	68.516.975.010	21.243.390.202	2.510.426.555.981	6.772.468.910	2.031.828.499.443	8.880.814.008

TOTAL KEWAJIBAN	MODAL SAHAM	TAMB MODAL DISETOR	BPYS (BANTUAN PEMERINTAH PUSAT YANG BELUM DI TETAPKAN STATUSNYA)	EKUITAS LAINNYA	LABA DITAHAN	LABA TAHUN BERJALAN	TOTAL EKUITAS	% SAHAM DAERAH	KEPEMILIKAN DAERAH
12=9+10+11	12	13	14	15	16	17	18=12+13+14+15+16+17	19	20
2.047.481.782.361	369.150.000.000	-	-	56.512.196.017	-	37.282.577.604	462.944.773.621	2,15%	7.950.000.000

**31 Desember 2023
AUDITED**


NO	NAMA BUMD	SUMBER a)	STATUS b)	AKTIVA LANCAR	AKTIVA TDK LANCAR	AKTIVA LAINNYA	TOTAL AKTIVA	KEWAJIBAN JANGKA PENDEK	KEWAJIBAN JANGKA PANJANG	KEWAJIBAN LAIN-LAIN
1	2	3	4	5	6	7	8=5+6+7	9	10	11
1	PT. BPR BKK JATENG	audited	sehat	2.379.735.686.526	41.832.556.740	48.353.347.225	2.469.921.590.491	2.008.490.231.469	15.768.600.965	-

TOTAL KEWAJIBAN	MODAL SAHAM	TAMB MODAL DISETOR	BPYS (BANTUAN PEMERINTAH PUSAT YANG BELUM DI TETAPKAN STATUSNYA)	EKUITAS LAINNYA	LABA DITAHAN	LABA TAHUN BERJALAN	TOTAL EKUITAS	% SAHAM DAERAH	KEPEMILIKAN DAERAH
12=9+10+11	12	13	14	15	16	17	18=12+13+14+15+16+17	19	20
2.024.258.832.434	367.850.000.000	-	-	77.812.758.057	-	-	445.662.758.057	2,15%	7.950.000.000

Semarang, 12 Maret 2025
PT BPR BKK JATENG (Perseroda)
Direksi,

Drajat Adhitya Waldi, SE., M.M





LAMPIRAN PENDUKUNG PERDA DAN PERWAL

- 1. REKAPITULASI REALISASI BELANJA DAERAH UNTUK KESELARASAN DAN KETERPADUAN URUSAN PEMERINTAHAN DAERAH DAN FUNGSI DALAM KERANGKA PENGELOLAAN KEUANGAN NEGARA**
- 2. REKAPITULASI REALISASI BELANJA DAERAH UNTUK PEMENUHAN BELANJA WAJIB YANG DIAMANKAN DALAM PERATURAN PERUNDANG-UNDANGAN (MANDATORY SPENDING)**
- 3. REKAPITULASI REALISASI BELANJA UNTUK PEMENUHAN STANDAR PELAYANAN MINIMAL (SPM)**
- 4. RINGKASAN REALISASI PENJABARAN APBD YANG DIKLASIFIKASI MENURUT KELOMPOK, JENIS, OBJEK, SUB RINCIAN OBJEK, PENDAPATAN, BELANJA, DAN PEMBIAYAAN**
- 5. REKAPITULASI REALISASI BELANJA DAERAH UNTUK PENGGUNAAN PRODUK DALAM NEGERI**
- 6. REALISASI BELANJA DAERAH UNTUK SINKRONISASI PROGRAM PRIORITAS NASIONAL DENGAN PROGRAM PRIORITAS DAERAH**
- 7. REALISASI BELANJA DAERAH UNTUK SINKRONISASI PROGRAM PRIORITAS PROVINSI DENGAN PROGRAM PRIORITAS KABUPATEN/KOTA**
- 8. REKAPITULASI REALISASI BELANJA DAERAH UNTUK PERCEPATAN PENURUNAN STUNTING**
- 9. REKAPITULASI REALISASI BELANJA DAERAH DALAM RANGKA PERCEPATAN PENGHAPUSAN KEMISKINAN EKSTREM**
- 10. REKAPITULASI LAPORAN REALISASI BELANJA PENGADAAN BARANG/JASA (PBJ) MELALUI E-PURCHASING**
- 11. REKAPITULASI BELANJA MENGGUNAKAN KARTU KREDIT PEMERINTAH DAERAH (KKPD)**
- 12. REKAPITULASI REALISASI BELANJA HIBAH UNTUK PENDANAAN KEGIATAN PEMILIHAN GUBERNUR, BUPATI DAN WALIKOTA YANG BERSUMBER DARI APBD**

**PERTANGGUNGJAWABAN PELAKSANAAN
ANGGARAN PENDAPATAN DAN BELANJA DAERAH
KOTA PEKALONGAN
TAHUN ANGGARAN 2024**



**REKAPITULASI REALISASI BELANJA DAERAH
UNTUK KESELARASAN DAN KETERPADUAN
URUSAN PEMERINTAHAN DAERAH DAN FUNGSI
DALAM KERANGKA PENGELOLAAN KEUANGAN NEGARA**

**PERTANGGUNGJAWABAN PELAKSANAAN ANGGARAN PENDAPATAN
DAN BELANJA DAERAH KOTA PEKALONGAN
TAHUN ANGGARAN 2024**




PEMERINTAH KOTA PEKALONGAN
REKAPITULASI REALISASI BELANJA DAERAH
UNTUK KESELARASAN DAN KETERPADUAN URUSAN PEMERINTAHAN DAERAH DAN FUNGSI
DALAM KERANGKA PENGELOLAAN KEUANGAN NEGARA
Tahun Anggaran 2024

Kode	Uraian	Kelompok Belanja							
		Operasi		Modal		Tidak Terduga		Transfer	
		Anggaran	Realisasi	Anggaran	Realisasi	Anggaran	Realisasi	Anggaran	Realisasi
01	PELAYANAN UMUM	708.603.788.000,00	662.912.125.673,00	18.859.313.000,00	17.920.415.626,00	4.100.000.000,00	2.647.360.000,00	-	-
01.1.01	Pendidikan	161.832.601.000,00	151.297.780.834,00	47.203.000,00	47.155.000,00	-	-	-	-
01.1.02	Kesehatan	189.054.968.000,00	182.592.389.386,00	4.763.932.000,00	4.406.790.647,00	-	-	-	-
01.1.03	Pekerjaan Umum dan Penataan Ruang	12.959.416.000,00	10.761.686.683,00	323.395.000,00	307.670.000,00	-	-	-	-
01.1.04	Perumahan Rakyat dan Kawasan Permukiman	4.612.924.000,00	4.108.592.437,00	62.710.000,00	61.607.000,00	-	-	-	-
01.1.05	Ketenteraman dan Ketertiban Umum serta Perlindungan Masyarakat	7.756.560.000,00	7.234.274.436,00	51.757.000,00	48.900.000,00	-	-	-	-
01.1.06	Sosial	3.474.376.000,00	3.122.126.265,00	187.993.000,00	186.922.200,00	-	-	-	-
01.2.11	Lingkungan Hidup	15.674.134.000,00	14.862.267.104,00	26.137.000,00	25.600.000,00	-	-	-	-
01.2.12	Kependudukan dan Pencatatan Sipil	5.184.175.000,00	4.782.138.526,00	328.280.000,00	313.470.000,00	-	-	-	-
01.2.13	Pemberdayaan Masyarakat dan Desa	5.070.614.000,00	4.673.040.108,00	1.110.834.000,00	1.085.640.930,00	-	-	-	-
01.2.15	Perhubungan	21.565.939.000,00	20.970.158.449,00	111.761.000,00	105.005.545,00	-	-	-	-
01.2.16	Komunikasi dan Informatika	5.499.352.000,00	5.241.243.183,00	70.313.000,00	67.424.000,00	-	-	-	-
01.2.18	Penanaman Modal	4.321.353.000,00	3.573.944.530,00	468.132.000,00	441.643.500,00	-	-	-	-
01.2.19	Kepemudaan dan Olahraga	982.076.000,00	952.746.000,00	-	-	-	-	-	-
01.2.20	Statistik	100.095.000,00	97.185.000,00	15.405.000,00	15.404.135,00	-	-	-	-
01.2.24	Kearsipan	4.148.596.000,00	3.598.366.587,00	69.927.000,00	68.550.000,00	-	-	-	-
01.3.25	Kelautan dan Perikanan	4.758.340.000,00	4.318.923.747,00	1.197.475.000,00	1.186.635.280,00	-	-	-	-
01.3.26	Pariwisata	5.403.418.000,00	4.814.980.748,00	760.602.000,00	755.083.000,00	-	-	-	-
01.3.27	Pertanian	5.666.068.000,00	5.119.953.172,00	263.025.000,00	222.110.000,00	-	-	-	-
01.3.30	Perdagangan	8.921.622.000,00	8.143.348.494,00	51.675.000,00	48.075.000,00	-	-	-	-
01.3.31	Perindustrian	7.229.635.000,00	6.446.100.734,00	247.255.000,00	228.010.000,00	-	-	-	-
01.4.01	Sekretariat Daerah	56.415.418.000,00	52.820.111.126,00	702.475.000,00	674.121.860,00	-	-	-	-
01.4.02	Sekretariat DPRD	67.122.179.000,00	61.243.804.392,00	889.108.000,00	781.891.380,00	-	-	-	-
01.5.01	Perencanaan	6.716.747.000,00	6.148.417.608,00	41.952.000,00	41.056.721,00	-	-	-	-
01.5.02	Keuangan	20.354.402.000,00	19.232.972.441,00	2.574.018.000,00	2.517.526.370,00	4.100.000.000,00	2.647.360.000,00	-	-
01.5.03	Kepegawaian	7.509.413.000,00	4.941.009.848,00	186.114.000,00	178.460.521,00	-	-	-	-
01.5.04	Pendidikan dan Pelatihan	1.579.392.000,00	1.107.330.800,00	-	-	-	-	-	-
01.5.05	Penelitian dan Pengembangan	688.330.000,00	664.000.634,00	-	-	-	-	-	-
01.6.01	Inspektorat	6.809.455.000,00	6.349.114.430,00	40.252.000,00	37.700.000,00	-	-	-	-
01.7.01	Kecamatan	50.493.534.000,00	47.577.545.561,00	4.021.350.000,00	3.824.409.937,00	-	-	-	-
01.8.01	Kesatuan Bangsa dan Politik	16.698.656.000,00	16.116.572.410,00	246.233.000,00	243.552.600,00	-	-	-	-
03	KETERTIBAN DAN KEAMANAN	9.836.228.000,00	9.614.516.411,00	58.900.000,00	58.602.000,00	-	-	-	-
03.1.05	Ketenteraman dan Ketertiban Umum serta Perlindungan Masyarakat	9.387.876.000,00	9.236.502.060,00	58.900.000,00	58.602.000,00	-	-	-	-
03.1.06	Sosial	448.352.000,00	378.014.351,00	-	-	-	-	-	-
04	EKONOMI	48.040.292.000,00	45.542.713.839,00	43.177.901.000,00	41.057.448.603,00	-	-	-	-
04.1.03	Pekerjaan Umum dan Penataan Ruang	10.444.872.000,00	9.403.172.824,00	40.420.193.000,00	38.393.816.172,00	-	-	-	-
04.2.07	Tenaga Kerja	4.620.216.000,00	4.240.724.995,00	294.849.000,00	249.295.500,00	-	-	-	-
04.2.09	Pangan	509.650.000,00	503.659.226,00	40.000.000,00	39.000.960,00	-	-	-	-

Kode	Uraian	Kelompok Belanja							
		Operasi		Modal		Tidak Terduga		Transfer	
		Anggaran	Realisasi	Anggaran	Realisasi	Anggaran	Realisasi	Anggaran	Realisasi
04.2.15	Perhubungan	8.607.137.000,00	8.327.635.599,00	735.815.000,00	710.899.649,00	-	-	-	-
04.2.16	Komunikasi dan Informatika	7.998.717.000,00	7.804.053.719,00	357.142.000,00	354.783.501,00	-	-	-	-
04.2.17	Koperasi, Usaha Kecil dan Menengah	1.670.372.000,00	1.593.408.103,00	-	-	-	-	-	-
04.2.18	Penanaman Modal	1.658.768.000,00	1.590.422.392,00	-	-	-	-	-	-
04.2.21	Persandian	152.680.000,00	140.362.500,00	-	-	-	-	-	-
04.3.25	Kelautan dan Perikanan	2.809.847.000,00	2.768.955.483,00	214.182.000,00	209.331.895,00	-	-	-	-
04.3.27	Pertanian	1.257.647.000,00	1.201.141.623,00	285.275.000,00	280.121.000,00	-	-	-	-
04.3.30	Perdagangan	7.979.821.000,00	7.664.917.787,00	718.020.000,00	710.066.000,00	-	-	-	-
04.3.31	Perindustrian	330.565.000,00	304.259.588,00	112.425.000,00	110.133.926,00	-	-	-	-
05	PERLINDUNGAN LINGKUNGAN HIDUP	17.911.347.000,00	16.558.962.184,00	3.855.993.000,00	3.439.657.478,00	-	-	-	-
05.1.03	Pekerjaan Umum dan Penataan Ruang	2.265.968.000,00	1.587.227.825,00	1.687.555.000,00	1.681.281.900,00	-	-	-	-
05.2.10	Pertanahan	187.818.000,00	76.717.300,00	735.000.000,00	334.823.478,00	-	-	-	-
05.2.11	Lingkungan Hidup	15.457.561.000,00	14.895.017.059,00	1.433.438.000,00	1.423.552.100,00	-	-	-	-
06	PERUMAHAN DAN FASILITAS UMUM	15.412.683.000,00	14.696.109.264,00	25.389.176.000,00	25.215.947.452,00	-	-	-	-
06.1.03	Pekerjaan Umum dan Penataan Ruang	171.050.000,00	153.844.614,00	1.374.031.000,00	1.315.511.000,00	-	-	-	-
06.1.04	Perumahan Rakyat dan Kawasan Permukiman	15.241.633.000,00	14.542.264.650,00	24.015.145.000,00	23.900.436.452,00	-	-	-	-
07	KESEHATAN	59.472.731.000,00	55.799.920.547,00	11.482.598.000,00	11.310.701.080,00	-	-	-	-
07.1.02	Kesehatan	55.541.238.000,00	52.114.564.412,00	11.285.675.000,00	11.113.778.800,00	-	-	-	-
07.2.14	Pengendalian Penduduk dan Keluarga Berencana	3.931.493.000,00	3.685.356.135,00	196.923.000,00	196.922.280,00	-	-	-	-
08	PARIWISATA	5.252.862.000,00	5.045.383.259,00	640.376.000,00	623.113.700,00	-	-	-	-
08.3.26	Pariwisata	5.252.862.000,00	5.045.383.259,00	640.376.000,00	623.113.700,00	-	-	-	-
10	PENDIDIKAN	77.502.132.000,00	76.349.090.452,00	19.702.009.000,00	19.496.272.025,00	-	-	-	-
10.1.01	Pendidikan	63.395.991.000,00	62.418.835.405,00	17.620.254.000,00	17.437.822.550,00	-	-	-	-
10.2.19	Kepemudaan dan Olahraga	9.726.309.000,00	9.606.466.617,00	1.325.000.000,00	1.308.970.475,00	-	-	-	-
10.2.22	Kebudayaan	3.508.825.000,00	3.457.180.446,00	691.000.000,00	685.488.000,00	-	-	-	-
10.2.23	Perpustakaan	871.007.000,00	866.607.984,00	65.755.000,00	63.991.000,00	-	-	-	-
11	PERLINDUNGAN SOSIAL	4.733.394.000,00	4.510.186.191,00	199.805.000,00	193.199.150,00	-	-	-	-
11.1.06	Sosial	4.021.974.000,00	3.866.683.429,00	199.805.000,00	193.199.150,00	-	-	-	-
11.2.08	Pemberdayaan Perempuan dan Perlindungan Anak	711.420.000,00	643.502.762,00	-	-	-	-	-	-
	Jumlah	946.765.457.000,00	891.029.007.820,00	123.366.071.000,00	119.315.357.114,00	4.100.000.000,00	2.647.360.000,00	-	-





**REKAPITULASI
REALISASI BELANJA DAERAH
UNTUK PEMENUHAN BELANJA WAJIB
YANG DIAMANATKAN DALAM
PERATURAN PERUNDANG-UNDANGAN
(MANDATORY SPENDING)**



**PERTANGGUNGJAWABAN PELAKSANAAN
ANGGARAN PENDAPATAN DAN BELANJA DAERAH
KOTA PEKALONGAN
TAHUN ANGGARAN 2024**

PEMERINTAH KOTA PEKALONGAN
REKAPITULASI REALISASI ANGGARAN BELANJA MANDATORY SPENDING BIDANG PENDIDIKAN TA 2024

NO	KOMPONEN PERHITUNGAN	ANGGARAN (Rp)	REALISASI (Rp)	PERSENTASE (%)
1	a. Belanja pada Dinas Pendidikan	240.705.824.000	229.039.546.633	95,15
	1) Belanja Operasi	223.085.570.000	211.601.724.083	94,85
	a. Belanja Pegawai	159.827.934.000	149.313.233.678	93,42
	b. Belanja Barang dan Jasa	42.345.196.000	41.607.628.131	98,26
	c. Belanja Hibah	20.912.440.000	20.680.862.274	98,89
	2) Belanja Modal	17.620.254.000	17.437.822.550	98,96
	a. Belanja Modal Peralatan dan Mesin	2.424.283.000	2.421.272.100	99,88
	b. Belanja Modal Gedung dan Bangunan	13.444.882.000	13.265.495.850	98,67
	c. Belanja Modal Aset Tetap Lainnya	1.751.089.000	1.751.054.600	100,00
	b. Belanja diluar Dinas Pendidikan yang menunjang pendidikan, antara lain :	29.615.054.000	28.828.348.203	97,34
	1) Belanja Transfer :	-	-	-
	Belanja bantuan keuangan	-	-	-
	2) Sub Kegiatan Bidang Kepemudaan dan Olahraga pada SKPD Dinas Pariwisata, Kebudayaan, Kepemudaan dan Olahraga	12.033.385.000	11.868.183.092	98,63
	a. Belanja Pegawai	13.820.000	10.650.000	77,06
	b. Belanja Barang dan Jasa	7.629.565.000	7.495.436.617	98,24
	c. Belanja Hibah	3.065.000.000	3.053.126.000	99,61
	d. Belanja Modal Peralatan dan Mesin	35.000.000	34.650.000	99,00
	e. Belanja Modal Gedung dan Bangunan	1.290.000.000	1.274.320.475	98,78
	3) Sub Kegiatan Bidang Kebudayaan pada SKPD Dinas Pariwisata, Kebudayaan, Kepemudaan dan Olahraga	4.199.825.000	4.142.668.446	98,64
	a. Belanja Pegawai	21.750.000	21.250.000	97,70
	b. Belanja Barang dan jasa	3.487.075.000	3.435.930.446	98,53
	c. Belanja Modal Peralatan dan Mesin	691.000.000	685.488.000	99,20
	4) Sub Kegiatan Bidang Pariwisata pada SKPD Dinas Pariwisata, Kebudayaan, Kepemudaan dan Olahraga	372.000.000	363.650.200	97,76
	a. Belanja Pegawai	900.000	550.000	61,11
	b. Belanja Barang dan Jasa	371.100.000	363.100.200	97,84
	5) Sub Kegiatan Bidang Perpustakaan pada SKPD Dinas Kearsipan dan Perpustakaan	936.762.000	930.598.984	99,34
	a. Belanja Pegawai	9.850.000	9.850.000	100,00
	b. Belanja Barang dan Jasa	861.157.000	856.757.984	99,49
	c. Belanja Modal Peralatan dan Mesin	47.755.000	46.791.000	97,98
	d. Belanja Modal Aset Tetap Lainnya	18.000.000	17.200.000	95,56
	6) Sub Kegiatan Bidang Kesatuan Bangsa dan Politik pada SKPD Badan Kesatuan Bangsa dan Politik	1.614.741.000	1.587.419.650	98,31
	a. Belanja Pegawai	7.400.000	7.400.000	100,00
	b. Belanja Barang dan Jasa	1.607.341.000	1.580.019.650	98,30
	7) Sub Kegiatan Bidang Ketentraman dan Ketertiban Umum Serta Perlindungan Masyarakat pada SKPD Badan Penanggulangan Bencana Daerah	122.565.000	100.160.000	81,72
	a. Belanja Pegawai	3.800.000	3.800.000	100,00
	b. Belanja Barang dan Jasa	118.765.000	96.360.000	81,14
	8) Sub Kegiatan Bidang Keuangan pada SKPD Badan Pendapatan, Keuangan dan Aset Daerah	137.275.000	136.520.800	99,45
	a. Belanja Pegawai	3.400.000	3.400.000	100,00
	b. Belanja Barang dan Jasa	133.875.000	133.120.800	99,44

NO	KOMPONEN PERHITUNGAN	ANGGARAN (Rp)	REALISASI (Rp)	PERSENTASE (%)
	9) Sub Kegiatan Bidang Penelitian dan Pengembangan pada SKPD Badan Perencanaan Pembangunan, Penelitian dan Pengembangan Daerah	394.930.000	377.503.409	95,59
	a. Belanja Pegawai	5.700.000	5.700.000	100,00
	b. Belanja Barang dan Jasa	389.230.000	371.803.409	95,52
	10) Sub Kegiatan Bidang Kelautan dan Perikanan pada SKPD Dinas Kelautan dan Perikanan	124.221.000	122.090.964	98,29
	a. Belanja Pegawai	5.150.000	5.150.000	100,00
	b. Belanja Barang dan Jasa	119.071.000	116.940.964	98,21
	11) Sub Kegiatan Bidang Kesehatan pada SKPD Dinas Kesehatan	2.238.338.000	2.234.160.950	99,81
	a. Belanja Pegawai	7.550.000	7.550.000	100,00
	b. Belanja Barang dan Jasa	2.230.788.000	2.226.610.950	99,81
	12) Sub Kegiatan Bidang Lingkungan Hidup pada SKPD Dinas Lingkungan Hidup	1.111.206.000	1.085.614.652	97,70
	a. Belanja Pegawai	12.700.000	11.800.000	92,91
	b. Belanja Barang dan Jasa	1.056.506.000	1.033.964.652	97,87
	c. Belanja Modal Peralatan dan Mesin	18.000.000	17.800.000	98,89
	d. Belanja Modal Jalan, Jaringan, dan Irigasi	24.000.000	22.050.000	91,88
	13) Sub Kegiatan Bidang Pekerjaan Umum dan Penataan Ruang pada SKPD Dinas Pekerjaan Umum dan Penataan Ruang	79.370.000	78.995.000	99,53
	a. Belanja Barang dan Jasa	79.370.000	78.995.000	99,53
	14) Sub Kegiatan Bidang Pemberdayaan Perempuan dan Perlindungan Anak pada SKPD Dinas Pemberdayaan Masyarakat, Perempuan dan Perlindungan Anak	20.000.000	20.000.000	100,00
	a. Belanja Pegawai	850.000	850.000	100,00
	b. Belanja Barang dan Jasa	19.150.000	19.150.000	100,00
	15) Sub Kegiatan Bidang Pemberdayaan Masyarakat dan Desa pada SKPD Dinas Pemberdayaan Masyarakat, Perempuan dan Perlindungan Anak	512.179.000	493.332.494	96,32
	a. Belanja Pegawai	3.850.000	3.850.000	100,00
	b. Belanja Barang dan Jasa	508.329.000	489.482.494	96,29
	16) Sub Kegiatan Bidang Penanaman Modal pada SKPD Dinas Penanaman Modal dan Pelayanan Terpadu Satu Pintu	358.373.000	343.149.797	95,75
	a. Belanja Pegawai	3.000.000	3.000.000	100,00
	b. Belanja Barang dan Jasa	355.373.000	340.149.797	95,72
	17) Sub Kegiatan Bidang Tenaga Kerja pada SKPD Dinas Perindustrian dan Tenaga Kerja	3.479.812.000	3.196.649.000	91,86
	a. Belanja Pegawai	14.850.000	13.950.000	93,94
	b. Belanja Barang dan Jasa	3.170.113.000	2.933.403.500	92,53
	c. Belanja Modal Peralatan dan Mesin	294.849.000	249.295.500	84,55
	18) Sub Kegiatan Bidang Perumahan dan Kawasan Permukiman pada SKPD Dinas Perindustrian dan Tenaga Kerja	10.000.000	6.365.000	63,65
	a. Belanja Barang dan Jasa	10.000.000	6.365.000	63,65
	19) Sub Kegiatan Bidang Sosial pada SKPD Dinas Sosial, Pengendalian Penduduk dan Keluarga Berencana	1.047.969.000	992.265.699	94,68
	a. Belanja Pegawai	10.200.000	9.500.000	93,14
	b. Belanja Barang dan Jasa	1.037.769.000	982.765.699	94,70
	20) Sub Kegiatan Bidang Pengendalian Penduduk dan Keluarga Berencana pada SKPD Dinas Sosial, Pengendalian Penduduk dan Keluarga Berencana	389.934.000	337.984.299	86,68
	a. Belanja Barang dan Jasa	389.934.000	337.984.299	86,68

NO	KOMPONEN PERHITUNGAN	ANGGARAN (Rp)	REALISASI (Rp)	PERSENTASE (%)
21)	Sub Kegiatan Bidang Komunikasi dan Informatika pada SKPD Dinas Komunikasi dan Informatika	67.000.000	61.770.467	92,19
	a. Belanja Barang dan Jasa	67.000.000	61.770.467	92,19
22)	Sub Kegiatan Bidang Ketentraman dan Ketertiban Umum Serta Perlindungan Masyarakat pada SKPD Satuan Polisi Pamong Praja, Pemadam Kebakaran dan Penyelamatan	97.328.000	95.737.600	98,37
	a. Belanja Pegawai	2.700.000	2.700.000	100,00
	b. Belanja Barang dan Jasa	94.628.000	93.037.600	98,32
23)	Sub Kegiatan Bidang Kecamatan pada SKPD Kecamatan Pekalongan Utara	67.050.000	56.576.000	84,38
	a. Belanja Pegawai	6.900.000	6.450.000	93,48
	b. Belanja Barang dan Jasa	60.150.000	50.126.000	83,33
24)	Sub Kegiatan Bidang Kecamatan pada SKPD Kecamatan Pekalongan Barat	70.175.000	68.021.800	96,93
	a. Belanja Pegawai	6.900.000	6.900.000	100,00
	b. Belanja Barang dan Jasa	63.275.000	61.121.800	96,60
25)	Sub Kegiatan Bidang Kecamatan pada SKPD Kecamatan Pekalongan Selatan	63.566.000	62.779.900	98,76
	a. Belanja Pegawai	6.900.000	6.900.000	100,00
	b. Belanja Barang dan Jasa	56.666.000	55.879.900	98,61
26)	Sub Kegiatan Bidang Kecamatan pada SKPD Kecamatan Pekalongan Timur	67.050.000	66.150.000	98,66
	a. Belanja Pegawai	6.900.000	6.900.000	100,00
	b. Belanja Barang dan Jasa	60.150.000	59.250.000	98,50
2	Anggaran Fungsi Pendidikan (a+b)	270.320.878.000	257.867.894.836	95,39
3	Total Belanja Daerah	1.074.231.528.000	1.012.991.724.934	
4	Rasio Anggaran Pendidikan (2:3) x 100%	25,16%	25,46%	



PEMERINTAH KOTA PEKALONGAN
REKAPITULASI REALISASI ANGGARAN BELANJA MANDATORY SPENDING BIDANG KESEHATAN TA 2024

NO	KOMPONEN PERHITUNGAN	ANGGARAN (Rp)	REALISASI (Rp)	PERSENTASE (%)
1	a. Belanja pada Dinas Kesehatan	260.645.813.000	250.227.523.245	96,00
	1) Belanja Operasi	244.596.206.000	234.706.953.798	95,96
	a. Belanja Pegawai	93.364.943.000	89.889.467.191	96,28
	b. Belanja Barang dan Jasa	151.131.263.000	144.717.486.607	95,76
	c. Belanja Hibah	100.000.000	100.000.000	100,00
	2) Belanja Modal	16.049.607.000	15.520.569.447	96,70
	a. Belanja Modal Peralatan dan Mesin	14.158.116.000	13.689.454.447	96,69
	b. Belanja Modal Gedung dan Bangunan	1.389.966.000	1.329.590.000	95,66
	c. Belanja Modal Jalan, Jaringan, dan Irigasi	501.525.000	501.525.000	100,00
	b. Belanja diluar Dinas Kesehatan yang menunjang kesehatan, antara lain :	4.128.416.000	3.882.278.415	94,04
	1) Belanja Transfer :	-	-	-
	Belanja Bantuan Keuangan	-	-	-
	2) Sub Kegiatan Bidang Pengendalian Penduduk dan Keluarga Berencana pada SKPD Dinas Sosial, Pengendalian Penduduk dan Keluarga Berencana	4.128.416.000	3.882.278.415	94,04
	a. Belanja Pegawai	16.525.000	13.825.000	83,66
	b. Belanja Barang dan Jasa	3.914.968.000	3.671.531.135	93,78
	c. Belanja Modal Gedung dan Bangunan	196.923.000	196.922.280	100,00
2	Anggaran Kesehatan (a+b)	264.774.229.000	254.109.801.660	95,97
3	Total Belanja Daerah	1.074.231.528.000	1.012.991.724.934	
4	Gaji ASN	239.488.120.000	220.016.784.486	
5	Total Belanja Daerah diluar Gaji ASN (3-4)	834.743.408.000	792.974.940.448	
6	Rasio Anggaran Kesehatan (2:5) x 100%	31,72%	32,05%	



PEMERINTAH KOTA PEKALONGAN
REKAPITULASI REALISASI ANGGARAN *MANDATORY SPENDING* BIDANG INFRASTRUKTUR PELAYANAN PUBLIK TA 2024

A. PERHITUNGAN BELANJA BELANJA DAERAH DILUAR BAGI HASIL DAN/ATAU TRANSFER KEPADA DAERAH/DESA

NO	KOMPONEN PERHITUNGAN	ANGGARAN (Rp)	REALISASI (Rp)	PERSENTASE (%)
1	Total Belanja Daerah	1.074.231.528.000	1.012.991.724.934	94,30
2	Belanja Bagi Hasil dan/atau Transfer Kepada Daerah dan/atau Desa	-	-	-
	a. Belanja Bagi Hasil	-	-	-
	b. Bantuan Keuangan	-	-	-
3	Jumlah Belanja Daerah yang Diperhitungkan	1.074.231.528.000	1.012.991.724.934	94,30
4	Minimal Belanja Infrastruktur Pelayanan Publik (40%)	429.692.611.200	405.196.689.974	94,30

B. PERHITUNGAN BELANJA INFRASTRUKTUR PELAYANAN PUBLIK

NO	KOMPONEN PERHITUNGAN	ANGGARAN (Rp)	REALISASI (Rp)	PERSENTASE (%)
1	a. Belanja Modal	123.366.071.000	119.315.357.114	96,72
	1) Tanah	953.730.000	479.100.343	50,23
	2) Peralatan dan Mesin	26.903.876.000	25.882.047.648	96,20
	3) Gedung dan Bangunan	23.061.916.000	22.491.212.461	97,53
	4) Jalan, Jaringan, dan Irigasi	70.037.190.000	68.057.605.746	97,17
	5) Aset Tetap Lainnya	2.358.454.000	2.357.002.700	99,94
	6) Aset Lainnya	50.905.000	48.388.216	95,06
	b. Belanja Pemeliharaan	14.233.116.000	13.342.956.756	93,75
2	a. Belanja Hibah	42.218.643.000	41.171.575.629	97,52
	b. Belanja Bantuan Sosial	2.336.572.000	1.649.796.922	70,61
	c. Belanja Bantuan Keuangan	-	-	-
3	Jumlah Belanja Infrastruktur Daerah (1+2)	182.154.402.000	175.479.686.421	96,34
4	Persentase Belanja Infrastruktur terhadap Total Belanja Daerah	16,96%	17,32%	





**REKAPITULASI REALISASI BELANJA
UNTUK PEMENUHAN STANDAR
PELAYANAN MINIMAL (SPM)**



**PERTANGGUNGJAWABAN PELAKSANAAN
ANGGARAN PENDAPATAN DAN BELANJA DAERAH
KOTA PEKALONGAN
TAHUN ANGGARAN 2024**

PEMERINTAH KOTA PEKALONGAN
REKAPITULASI REALISASI BELANJA UNTUK PEMENUHAN STANDAR PELAYANAN MINIMAL (SPM) TA 2024

NO	JENIS PELAYANAN DASAR / KEGIATAN / SUB KEGIATAN	ANGGARAN (Rp)	REALISASI (Rp)
1	2	3	4
A	SPM BIDANG PENDIDIKAN	29.230.242.000	28.512.387.861
1	Pendidikan Dasar	27.186.492.000	26.481.181.797
	Pengelolaan Pendidikan Sekolah Dasar	8.189.614.000	8.174.192.627
	Pengadaan Alat Praktik dan Peraga Siswa	744.005.000	743.799.000
	Pelatihan Penggunaan Aplikasi Bidang Pendidikan	67.230.000	66.670.000
	Pembangunan Ruang Kelas Baru	400.000.000	395.416.000
	Rehabilitasi Sedang/Berat Ruang Kelas Sekolah	4.026.485.000	4.019.803.820
	Penyediaan Pendidik dan Tenaga Kependidikan bagi Satuan Pendidikan Sekolah Dasar	2.768.076.000	2.765.977.569
	Pembinaan Kelembagaan dan Manajemen Sekolah	183.818.000	182.526.238
	Pengelolaan Pendidikan Sekolah Menengah Pertama	4.276.346.000	4.266.886.679
	Pelatihan Penggunaan Aplikasi Bidang Pendidikan	38.830.000	38.805.000
	Penyediaan Pendidik dan Tenaga Kependidikan bagi Satuan Pendidikan Sekolah Menengah Pertama	293.470.000	293.464.869
	Rehabilitasi Sedang/Berat Ruang Kelas Sekolah	3.423.725.000	3.417.659.810
	Pembinaan Kelembagaan dan Manajemen Sekolah	309.656.000	308.292.000
	Pengadaan Alat Praktik dan Peraga Siswa	210.665.000	208.665.000
	Pemerataan Kuantitas dan Kualitas Pendidik dan Tenaga Kependidikan bagi Satuan Pendidikan Dasar, PAUD, dan Pendidikan Nonformal/Kesetaraan	14.720.532.000	14.040.102.491
	Penataan Pendistribusian Pendidik dan Tenaga Kependidikan bagi Satuan Pendidikan Dasar, PAUD, dan Pendidikan Nonformal/Kesetaraan	13.677.139.000	13.010.645.491
	Perhitungan dan Pemetaan Pendidik dan Tenaga Kependidikan Satuan Pendidikan Dasar, PAUD, dan Pendidikan Nonformal/Kesetaraan	1.043.393.000	1.029.457.000
2	Pendidikan Anak Usia Dini	2.043.750.000	2.031.206.064
	Pengelolaan Pendidikan Anak Usia Dini (PAUD)	2.043.750.000	2.031.206.064
	Pengadaan Perlengkapan Peserta Didik	100.000.000	99.957.000
	Pembinaan Kelembagaan dan Manajemen PAUD	440.217.000	436.483.250
	Rehabilitasi Sedang/Berat Gedung/Ruang Kelas/Ruang Guru PAUD	1.110.341.000	1.106.039.905
	Rehabilitasi Sedang/Berat Pembangunan Sarana, Prasarana dan Utilitas PAUD	10.000.000	10.000.000
	Penyediaan Pendidik dan Tenaga Kependidikan bagi Satuan PAUD	55.440.000	51.128.909
	Pengadaan Alat Praktik dan Peraga Siswa PAUD	327.752.000	327.597.000
	Jumlah Realisasi Belanja untuk SPM Bidang Pendidikan	29.230.242.000	28.512.387.861
B	SPM BIDANG KESEHATAN	960.796.000	933.157.600
1	Pelayanan Kesehatan Pada Usia Pendidikan Dasar	99.142.000	94.742.000
	Penyediaan Layanan Kesehatan untuk UKM dan UKP Rujukan Tingkat Daerah Kabupaten/Kota	99.142.000	94.742.000
	Pengelolaan Pelayanan Kesehatan pada Usia Pendidikan Dasar	99.142.000	94.742.000
2	Pelayanan Kesehatan Pada Usia Produktif	163.173.000	161.243.000
	Penyediaan Layanan Kesehatan untuk UKM dan UKP Rujukan Tingkat Daerah Kabupaten/Kota	163.173.000	161.243.000

NO	JENIS PELAYANAN DASAR / KEGIATAN / SUB KEGIATAN	ANGGARAN (Rp)	REALISASI (Rp)
1	2	3	4
	Pengelolaan Pelayanan Kesehatan pada Usia Produktif	163.173.000	161.243.000
3	Pelayanan Kesehatan Pada Usia Lanjut	27.053.000	25.791.500
	Penyediaan Layanan Kesehatan untuk UKM dan UKP Rujukan Tingkat Daerah Kabupaten/Kota	27.053.000	25.791.500
	Pengelolaan Pelayanan Kesehatan pada Usia Lanjut	27.053.000	25.791.500
4	Pelayanan Kesehatan Penderita Hipertensi	6.576.000	6.576.000
	Penyediaan Layanan Kesehatan untuk UKM dan UKP Rujukan Tingkat Daerah Kabupaten/Kota	6.576.000	6.576.000
	Pengelolaan Pelayanan Kesehatan Penderita Hipertensi	6.576.000	6.576.000
5	Pelayanan Kesehatan Penderita Diabetes Melitus	6.291.000	6.291.000
	Penyediaan Layanan Kesehatan untuk UKM dan UKP Rujukan Tingkat Daerah Kabupaten/Kota	6.291.000	6.291.000
	Pengelolaan Pelayanan Kesehatan Penderita Diabetes Melitus	6.291.000	6.291.000
6	Pelayanan kesehatan orang dengan gangguan jiwa berat	11.520.000	11.520.000
	Penyediaan Layanan Kesehatan untuk UKM dan UKP Rujukan Tingkat Daerah Kabupaten/Kota	11.520.000	11.520.000
	Pengelolaan Pelayanan Kesehatan Orang dengan Gangguan Jiwa Berat	11.520.000	11.520.000
7	Pelayanan kesehatan orang terduga tuberkulosis	62.734.000	59.224.000
	Penyediaan Layanan Kesehatan untuk UKM dan UKP Rujukan Tingkat Daerah Kabupaten/Kota	62.734.000	59.224.000
	Pengelolaan Pelayanan Kesehatan Orang Terduga Tuberkulosis	62.734.000	59.224.000
8	Pelayanan kesehatan orang dengan risiko terinfeksi virus yang melemahkan daya tahan tubuh manusia (Human Immunodeficiency Virus)	73.286.000	73.279.600
	Penyediaan Layanan Kesehatan untuk UKM dan UKP Rujukan Tingkat Daerah Kabupaten/Kota	73.286.000	73.279.600
	Pengelolaan Pelayanan Kesehatan Orang dengan Risiko Terinfeksi HIV	73.286.000	73.279.600
9	Pelayanan Kesehatan Ibu Hamil	125.000.000	117.635.000
	Penyediaan Layanan Kesehatan untuk UKM dan UKP Rujukan Tingkat Daerah Kabupaten/Kota	125.000.000	117.635.000
	Pengelolaan Pelayanan Kesehatan Ibu Hamil	125.000.000	117.635.000
10	Pelayanan Kesehatan Ibu Bersalin	32.813.000	32.813.000
	Penyediaan Layanan Kesehatan untuk UKM dan UKP Rujukan Tingkat Daerah Kabupaten/Kota	32.813.000	32.813.000
	Pengelolaan Pelayanan Kesehatan Ibu Bersalin	32.813.000	32.813.000
11	Pelayanan Kesehatan Bayi Baru Lahir	196.795.000	189.519.500
	Penyediaan Layanan Kesehatan untuk UKM dan UKP Rujukan Tingkat Daerah Kabupaten/Kota	196.795.000	189.519.500
	Pengelolaan Pelayanan Kesehatan Bayi Baru Lahir	196.795.000	189.519.500
12	Pelayanan Kesehatan Balita	156.413.000	154.523.000
	Penyediaan Layanan Kesehatan untuk UKM dan UKP Rujukan Tingkat Daerah Kabupaten/Kota	156.413.000	154.523.000
	Pengelolaan Pelayanan Kesehatan Balita	156.413.000	154.523.000
	Jumlah Realisasi Belanja untuk SPM Bidang Kesehatan	960.796.000	933.157.600
C	SPM BIDANG PEKERJAAN UMUM DAN PENATAAN RUANG	3.999.822.000	3.256.285.072
1	Penyediaan Kebutuhan Pokok Air Minum Sehari-hari	1.545.081.000	1.469.355.614
	Pengelolaan dan Pengembangan Sistem Penyediaan Air Minum (SPAM) di Daerah Kabupaten/Kota	1.545.081.000	1.469.355.614
	Perluasan Sistem Penyediaan Air Minum (SPAM) Jaringan Perpipaan	1.545.081.000	1.469.355.614
2	Penyediaan Pelayanan Pengolahan Air Limbah Domestik	2.454.741.000	1.786.929.458

NO	JENIS PELAYANAN DASAR / KEGIATAN / SUB KEGIATAN	ANGGARAN (Rp)	REALISASI (Rp)
1	2	3	4
	Pengelolaan dan Pengembangan Sistem Air Limbah Domestik dalam Daerah Kabupaten/Kota	2.454.741.000	1.786.929.458
	Peningkatan Sistem Pengelolaan Air Limbah Domestik (SPALD) Terpusat Skala Permukiman	2.454.741.000	1.786.929.458
	Jumlah Realisasi Belanja untuk SPM Bidang Pekerjaan Umum Dan Penataan Ruang	3.999.822.000	3.256.285.072
D	SPM BIDANG PERUMAHAN RAKYAT DAN KAWASAN PERMUKIMAN	336.341.000	87.371.500
1	Fasilitasi penyediaan rumah yang layak huni bagi masyarakat yang terkena relokasi program Pemerintah Daerah kabupaten / kota	9.280.000	6.560.000
	Sosialisasi dan Persiapan Penyediaan dan Rehabilitasi Rumah Korban Bencana atau Relokasi Program Kabupaten/Kota	9.280.000	6.560.000
	Rembug Warga untuk Menentukan Calon Penerima Rumah bagi Korban Bencana Kabupaten/Kota	9.280.000	6.560.000
2	Penyediaan dan rehabilitasi rumah yang layak huni bagi korban bencana kabupaten / kota	327.061.000	80.811.500
	Sosialisasi dan Persiapan Penyediaan dan Rehabilitasi Rumah Korban Bencana atau Relokasi Program Kabupaten/Kota	35.000.000	19.993.500
	Sosialisasi Standar Teknis Penyediaan dan Rehabilitasi Rumah kepada Masyarakat/Sukarelawan Tanggap Bencana	10.000.000	6.365.000
	Pembentukan dan Pelatihan Tim Satgas, Tim Pendamping dan Fasilitator	25.000.000	13.628.500
	Pembangunan dan Rehabilitasi Rumah Korban Bencana atau Relokasi Program Kabupaten/Kota	232.061.000	11.418.000
	Pembangunan Rumah bagi Korban Bencana	100.000.000	3.663.000
	Rehabilitasi Rumah bagi Korban Bencana	132.061.000	7.755.000
	Pendataan Penyediaan dan Rehabilitasi Rumah Korban Bencana atau Relokasi Program Kabupaten/Kota	60.000.000	49.400.000
	Identifikasi Perumahan di Lokasi Rawan Bencana Kabupaten/Kota	60.000.000	49.400.000
	Jumlah Realisasi Belanja untuk SPM Bidang Perumahan Rakyat dan Kawasan Pemukiman	336.341.000	87.371.500
E	SPM BIDANG KETENTRAMAN DAN KETERTIBAN UMUM	2.772.510.000	2.681.717.882
1	Pelayanan ketentraman dan ketertiban Umum	77.340.000	67.320.000
	Penanganan Gangguan Ketenteraman dan Ketertiban Umum dalam 1 (Satu) Daerah Kabupaten/Kota	77.340.000	67.320.000
	Pencegahan Gangguan Ketenteraman dan Ketertiban Umum Melalui Deteksi Dini dan Cegah Dini, Pembinaan dan Penyuluhan, Pelaksanaan Patroli, Pengamanan, dan Pengawasan	43.000.000	42.990.000
	Peningkatan Kapasitas SDM Satuan Polisi Pamongpraja dan Satuan Perlindungan Masyarakat Termasuk dalam Pelaksanaan Tugas yang Bernuansa Hak Asasi Manusia	21.100.000	21.090.000
	Penyediaan Layanan dasar dalam rangka Dampak Penegakan Peraturan Daerah dan Peraturan kepala daerah	13.240.000	3.240.000
2	Pelayanan informasi rawan bencana	59.265.000	45.830.000
	Pelayanan Informasi Rawan Bencana Kabupaten/Kota	59.265.000	45.830.000
	Sosialisasi, Komunikasi, Informasi dan Edukasi (KIE) Rawan Bencana Kabupaten/Kota (Per Jenis Ancaman Bencana)	59.265.000	45.830.000
3	Pelayanan pencegahan dan kesiapsiagaan terhadap bencana	173.711.000	162.204.900
	Pelayanan Pencegahan dan Kesiapsiagaan Terhadap Bencana	173.711.000	162.204.900
	Penyusunan Rencana Penanggulangan Bencana Kabupaten/Kota	76.500.000	75.250.000
	Pelatihan Pencegahan dan Mitigasi Bencana Kabupaten/Kota	63.300.000	54.330.000
	Penyediaan Peralatan Perlindungan dan Kesiapsiagaan Terhadap Bencana kabupaten/kota	33.911.000	32.624.900
4	Pelayanan penyelamatan dan evakuasi korban bencana	1.536.590.000	1.487.351.326
	Pelayanan Penyelamatan dan Evakuasi Korban Bencana	1.536.590.000	1.487.351.326
	Penyediaan Logistik Penyelamatan dan Evakuasi Korban Bencana Kabupaten/Kota	166.750.000	148.186.000
	Respon Cepat Darurat Bencana Kabupaten/Kota	1.369.840.000	1.339.165.326

NO	JENIS PELAYANAN DASAR / KEGIATAN / SUB KEGIATAN	ANGGARAN (Rp)	REALISASI (Rp)
1	2	3	4
	Pemberdayaan Masyarakat dalam Pencegahan Kebakaran	97.328.000	95.737.600
	Pemberdayaan Masyarakat dalam Pencegahan dan Penanggulangan Kebakaran Melalui Sosialisasi dan Edukasi Masyarakat	37.500.000	37.240.000
	Pembentukan dan Pembinaan Relawan Pemadam Kebakaran	59.828.000	58.497.600
	Penyelenggaraan Operasi Pencarian dan Pertolongan Terhadap Kondisi Membahayakan Manusia	54.513.000	54.513.000
	Penyelenggaraan Operasi Pencarian dan Pertolongan pada Peristiwa yang Menimpa, Membahayakan, dan/atau Mengancam Keselamatan Manusia	54.513.000	54.513.000
	Jumlah Realisasi Belanja untuk SPM Bidang Ketentraman dan Ketertiban Umum	2.772.510.000	2.681.717.882
F	SPM BIDANG SOSIAL	1.692.525.000	1.559.373.004
1	Rehabilitasi Sosial Dasar Penyandang Disabilitas Terlantar, Anak Terlantar, Lanjut Usia Terlantar, serta Gelandangan Pengemis di Luar Panti Sosial	1.244.173.000	1.181.358.653
	Rehabilitasi Sosial Dasar Penyandang Disabilitas Terlantar, Anak Terlantar, Lanjut Usia Terlantar, serta Gelandangan Pengemis di Luar Panti Sosial	1.244.173.000	1.181.358.653
	Penyediaan Permakanan	415.635.000	395.857.900
	Pemberian Bimbingan Fisik, Mental, Spiritual, dan Sosial	828.538.000	785.500.753
2	Perlindungan dan jaminan sosial pada saat dan setelah tanggap darurat bencana bagi korban bencana daerah kabupaten/kota	448.352.000	378.014.351
	Perlindungan Sosial Korban Bencana Alam dan Sosial Kabupaten/Kota	448.352.000	378.014.351
	Penyediaan Makanan	353.562.000	327.669.351
	Penanganan Khusus bagi Kelompok Rentan	77.000.000	36.631.000
	Pelayanan Dukungan Psikososial	17.790.000	13.714.000
	Jumlah Realisasi Belanja untuk SPM Bidang Sosial	1.692.525.000	1.559.373.004





**RINGKASAN REALISASI PENJABARAN APBD
YANG DIKLASIFIKASI MENURUT KELOMPOK, JENIS, OBJEK,
RINCIAN OBJEK, SUB RINCIAN OBJEK,
PENDAPATAN, BELANJA, DAN PEMBIAYAAN**

**PERTANGGUNGJAWABAN PELAKSANAAN ANGGARAN PENDAPATAN
DAN BELANJA DAERAH KOTA PEKALONGAN
TAHUN ANGGARAN 2024**



KOTA PEKALONGAN
RINGKASAN REALISASI PENJABARAN APBD YANG DIKLASIFIKASI MENURUT
KELOMPOK, JENIS, OBJEK, RINCIAN OBJEK, SUB RINCIAN OBJEK, PENDAPATAN, BELANJA, DAN PEMBIAYAAN
TAHUN ANGGARAN 2024

KODE	URAIAN	ANGGARAN	REALISASI (Rp)	TAMBAH/ (KURANG)	%
1	2	3	4	5,00	6
4	PENDAPATAN DAERAH	1.011.567.413.000,00	1.016.321.692.109,00	4.754.279.109,00	100,47
4.1	PENDAPATAN ASLI DAERAH (PAD)	264.890.216.000,00	271.121.330.933,00	6.231.114.933,00	102,35
4.1.01	Pajak Daerah	107.200.000.000,00	111.866.942.211,00	4.666.942.211,00	104,35
4.1.01.06	Pajak Hotel	0,00	0,00	0,00	0,00
4.1.01.06.01	Pajak Hotel	0,00	0,00	0,00	0,00
4.1.01.06.01.0001	Pajak Hotel	0,00	0,00	0,00	0,00
4.1.01.06.08	Pajak Rumah Kos dengan Jumlah Kamar Lebih dari 10 (Sepuluh)	0,00	0,00	0,00	0,00
4.1.01.06.08.0001	Pajak Rumah Kos dengan Jumlah Kamar Lebih dari 10 (Sepuluh)	0,00	0,00	0,00	0,00
4.1.01.07	Pajak Restoran	0,00	0,00	0,00	0,00
4.1.01.07.01	Pajak Restoran dan Sejenisnya	0,00	0,00	0,00	0,00
4.1.01.07.01.0001	Pajak Restoran dan Sejenisnya	0,00	0,00	0,00	0,00
4.1.01.07.07	Pajak Jasa Boga/Katering dan Sejenisnya	0,00	0,00	0,00	0,00
4.1.01.07.07.0001	Pajak Jasa Boga/Katering dan Sejenisnya	0,00	0,00	0,00	0,00
4.1.01.08	Pajak Hiburan	0,00	0,00	0,00	0,00
4.1.01.08.01	Pajak Tontonan Film	0,00	0,00	0,00	0,00
4.1.01.08.01.0001	Pajak Tontonan Film	0,00	0,00	0,00	0,00
4.1.01.08.02	Pajak Pagelaran Kesenian/Musik/Tari/ Busana	0,00	0,00	0,00	0,00
4.1.01.08.02.0001	Pajak Pagelaran Kesenian/Musik/Tari/ Busana	0,00	0,00	0,00	0,00
4.1.01.08.05	Pajak Diskotik, Karaoke, Klub Malam, dan Sejenisnya	0,00	0,00	0,00	0,00
4.1.01.08.05.0001	Pajak Diskotik, Karaoke, Klub Malam, dan Sejenisnya	0,00	0,00	0,00	0,00
4.1.01.08.07	Pajak Permainan Biliar dan Bowling	0,00	0,00	0,00	0,00
4.1.01.08.07.0001	Pajak Permainan Biliar dan Bowling	0,00	0,00	0,00	0,00
4.1.01.08.08	Pajak Pacuan Kuda, Kendaraan Bermotor, dan Permainan Ketangkasan	0,00	0,00	0,00	0,00
4.1.01.08.08.0001	Pajak Pacuan Kuda, Kendaraan Bermotor, dan Permainan Ketangkasan	0,00	0,00	0,00	0,00
4.1.01.08.09	Pajak Panti Pijat, Refleksi, Mandi Uap/Spa dan Pusat Kebugaran (Fitness Center)	0,00	0,00	0,00	0,00
4.1.01.08.09.0001	Pajak Panti Pijat, Refleksi, Mandi Uap/Spa dan Pusat Kebugaran (Fitness Center)	0,00	0,00	0,00	0,00
4.1.01.08.10	Pajak Pertandingan Olahraga	0,00	0,00	0,00	0,00
4.1.01.08.10.0001	Pajak Pertandingan Olahraga	0,00	0,00	0,00	0,00
4.1.01.09	Pajak Reklame	3.200.000.000,00	3.243.742.658,00	43.742.658,00	101,37
4.1.01.09.01	Pajak Reklame Papan/Billboard/Videotron/ Megatron	2.880.000.000,00	2.962.409.998,00	82.409.998,00	102,86
4.1.01.09.01.0001	Pajak Reklame Papan/Billboard/Videotron/ Megatron	2.880.000.000,00	2.962.409.998,00	82.409.998,00	102,86

KODE	URAIAN	ANGGARAN	REALISASI (Rp)	TAMBAH/ (KURANG)	%
1	2	3	4	5,00	6
4.1.01.09.02	Pajak Reklame Kain	300.000.000,00	274.553.780,00	(25.446.220,00)	91,52
4.1.01.09.02.0001	Pajak Reklame Kain	300.000.000,00	274.553.780,00	(25.446.220,00)	91,52
4.1.01.09.04	Pajak Reklame Selebaran	20.000.000,00	6.778.880,00	(13.221.120,00)	33,89
4.1.01.09.04.0001	Pajak Reklame Selebaran	20.000.000,00	6.778.880,00	(13.221.120,00)	33,89
4.1.01.10	Pajak Penerangan Jalan	0,00	0,00	0,00	0,00
4.1.01.10.02	Pajak Penerangan Jalan Sumber Lain	0,00	0,00	0,00	0,00
4.1.01.10.02.0001	Pajak Penerangan Jalan Sumber Lain	0,00	0,00	0,00	0,00
4.1.01.11	Pajak Parkir	0,00	0,00	0,00	0,00
4.1.01.11.01	Pajak Parkir	0,00	0,00	0,00	0,00
4.1.01.11.01.0001	Pajak Parkir	0,00	0,00	0,00	0,00
4.1.01.12	Pajak Air Tanah	2.200.000.000,00	2.441.286.486,00	241.286.486,00	110,97
4.1.01.12.01	Pajak Air Tanah	2.200.000.000,00	2.441.286.486,00	241.286.486,00	110,97
4.1.01.12.01.0001	Pajak Air Tanah	2.200.000.000,00	2.441.286.486,00	241.286.486,00	110,97
4.1.01.15	Pajak Bumi dan Bangunan Perdesaan dan Perkotaan (PBBP2)	15.500.000.000,00	15.879.324.777,00	379.324.777,00	102,45
4.1.01.15.01	PBBP2	15.500.000.000,00	15.879.324.777,00	379.324.777,00	102,45
4.1.01.15.01.0001	PBBP2	15.500.000.000,00	15.879.324.777,00	379.324.777,00	102,45
4.1.01.16	Bea Perolehan Hak Atas Tanah dan Bangunan (BPHTB)	25.200.000.000,00	28.880.684.087,00	3.680.684.087,00	114,61
4.1.01.16.01	BPHTB-Pemindahan Hak	25.200.000.000,00	28.880.684.087,00	3.680.684.087,00	114,61
4.1.01.16.01.0001	BPHTB-Pemindahan Hak	25.200.000.000,00	28.880.684.087,00	3.680.684.087,00	114,61
4.1.01.19	Pajak Barang dan Jasa Tertentu (PBJT)	61.100.000.000,00	61.243.735.703,00	143.735.703,00	100,24
4.1.01.19.01	PBJT-Makanan dan/atau Minuman	20.950.000.000,00	21.485.912.642,00	535.912.642,00	102,56
4.1.01.19.01.0001	PBJT-Restoran	17.950.000.000,00	18.713.787.270,00	763.787.270,00	104,26
4.1.01.19.01.0002	PBJT-Penyedia Jasa Boga atau Katering	3.000.000.000,00	2.772.125.372,00	(227.874.628,00)	92,40
4.1.01.19.02	PBJT-Tenaga Listrik	28.650.000.000,00	29.280.022.086,00	630.022.086,00	102,20
4.1.01.19.02.0001	PBJT-Konsumsi Tenaga Listrik dari Sumber Lain	28.650.000.000,00	29.280.022.086,00	630.022.086,00	102,20
4.1.01.19.03	PBJT-Jasa Perhotelan	7.000.000.000,00	6.370.886.122,00	(629.113.878,00)	91,01
4.1.01.19.03.0001	PBJT-Hotel	7.000.000.000,00	6.370.886.122,00	(629.113.878,00)	91,01
4.1.01.19.04	PBJT-Jasa Parkir	1.000.000.000,00	808.314.961,00	(191.685.039,00)	80,83
4.1.01.19.04.0001	PBJT-Penyediaan atau Penyelenggaraan Tempat Parkir	1.000.000.000,00	808.314.961,00	(191.685.039,00)	80,83
4.1.01.19.05	PBJT-Jasa Kesenian dan Hiburan	3.500.000.000,00	3.298.599.892,00	(201.400.108,00)	94,25
4.1.01.19.05.0001	PBJT-Tontonan Film atau Bentuk Tontonan Audio Visual Lainnya yang Dipertontonkan secara La	2.450.000.000,00	2.246.230.165,00	(203.769.835,00)	91,68
4.1.01.19.05.0002	PBJT-Pergelaran Kesenian, Musik, Tari, dan/atau Busana	30.000.000,00	69.051.025,00	39.051.025,00	230,17
4.1.01.19.05.0008	PBJT-Permainan Ketangkasan	750.000.000,00	848.650.988,00	98.650.988,00	113,15
4.1.01.19.05.0009	PBJT-Olahraga Permainan dengan Menggunakan Tempat/Ruang dan/atau Peralatan dan Perlen	85.000.000,00	54.096.829,00	(30.903.171,00)	63,64
4.1.01.19.05.0011	PBJT-Panti Pijat dan Pijat Refleksi	75.000.000,00	6.248.571,00	(68.751.429,00)	8,33
4.1.01.19.05.0012	PBJT-Distrotek, Karaoke, Kelab Malam, Bar, dan Mandi Uap/Spa	110.000.000,00	74.322.314,00	(35.677.686,00)	67,57
4.1.01.20	Opsen Pajak Kendaraan Bermotor (PKB)	0,00	178.168.500,00	178.168.500,00	0,00

KODE	URAIAN	ANGGARAN	REALISASI (Rp)	TAMBAH/ (KURANG)	%
1	2	3	4	5,00	6
4.1.01.20.01	Opsen PKB	0,00	178.168.500,00	178.168.500,00	0,00
4.1.01.20.01.0001	Opsen PKB	0,00	178.168.500,00	178.168.500,00	0,00
4.1.02	Retribusi Daerah	142.657.055.000,00	146.661.802.644,00	4.004.747.644,00	102,81
4.1.02.01	Retribusi Jasa Umum	127.826.193.000,00	132.971.231.279,00	5.145.038.279,00	104,03
4.1.02.01.01	Retribusi Pelayanan Kesehatan	122.556.944.000,00	127.783.884.284,00	5.226.940.284,00	104,26
4.1.02.01.01.0001	Retribusi Pelayanan Kesehatan di Puskesmas	20.688.561.000,00	21.425.226.602,00	736.665.602,00	103,56
4.1.02.01.01.0005	Retribusi Pelayanan Kesehatan di Rumah Sakit Umum Daerah	101.410.575.000,00	105.664.363.338,00	4.253.788.338,00	104,19
4.1.02.01.01.0006	Retribusi Pelayanan Kesehatan di Tempat Pelayanan Kesehatan Lainnya yang Sejenis	457.808.000,00	694.294.344,00	236.486.344,00	151,66
4.1.02.01.02	Retribusi Pelayanan Persampahan/ Kebersihan	1.100.000.000,00	871.404.500,00	(228.595.500,00)	79,22
4.1.02.01.02.0001	Retribusi Pelayanan Persampahan/ Kebersihan	1.100.000.000,00	871.404.500,00	(228.595.500,00)	79,22
4.1.02.01.03	Retribusi Pelayanan Pemakaman dan Pengabuan Mayat	0,00	0,00	0,00	0,00
4.1.02.01.03.0002	Retribusi Sewa Tempat Pemakaman atau Pembakaran/Pengabuan Mayat	0,00	0,00	0,00	0,00
4.1.02.01.04	Retribusi Pelayanan Parkir di Tepi Jalan Umum	1.500.000.000,00	1.893.362.000,00	393.362.000,00	126,22
4.1.02.01.04.0001	Retribusi Penyediaan Pelayanan Parkir di Tepi Jalan Umum	1.500.000.000,00	1.893.362.000,00	393.362.000,00	126,22
4.1.02.01.05	Retribusi Pelayanan Pasar	2.637.249.000,00	2.392.880.495,00	(244.368.505,00)	90,73
4.1.02.01.05.0001	Retribusi Pelataran	320.000.000,00	487.720.300,00	167.720.300,00	152,41
4.1.02.01.05.0002	Retribusi Los	985.320.000,00	840.884.400,00	(144.435.600,00)	85,34
4.1.02.01.05.0003	Retribusi Kios	1.331.929.000,00	1.064.275.795,00	(267.653.205,00)	79,90
4.1.02.01.06	Retribusi Pengujian Kendaraan Bermotor	0,00	0,00	0,00	0,00
4.1.02.01.06.0001	Retribusi Pengujian Kendaraan Bermotor	0,00	0,00	0,00	0,00
4.1.02.01.09	Retribusi Penyediaan dan/atau Penyedotan Kakus	27.000.000,00	29.700.000,00	2.700.000,00	110,00
4.1.02.01.09.0001	Retribusi Penyediaan dan/atau Penyedotan Kakus	27.000.000,00	29.700.000,00	2.700.000,00	110,00
4.1.02.01.11	Retribusi Pelayanan Tera/Tera Ulang	0,00	0,00	0,00	0,00
4.1.02.01.11.0001	Retribusi Pelayanan Pengujian Alat-Alat Ukur, Takar, Timbang, dan Perlengkapannya	0,00	0,00	0,00	0,00
4.1.02.01.13	Retribusi Pengawasan dan Pengendalian Menara Telekomunikasi	5.000.000,00	0,00	(5.000.000,00)	0,00
4.1.02.01.13.0001	Retribusi Pengawasan dan Pengendalian Menara Telekomunikasi	5.000.000,00	0,00	(5.000.000,00)	0,00
4.1.02.02	Retribusi Jasa Usaha	14.028.862.000,00	12.161.720.569,00	(1.867.141.431,00)	86,69
4.1.02.02.01	Retribusi Pemakaian Kekayaan Daerah	0,00	0,00	0,00	0,00
4.1.02.02.01.0001	Retribusi Penyewaan Tanah dan Bangunan	0,00	0,00	0,00	0,00
4.1.02.02.01.0002	Retribusi Penyewaan Tanah	0,00	0,00	0,00	0,00
4.1.02.02.01.0003	Retribusi Penyewaan Bangunan	0,00	0,00	0,00	0,00
4.1.02.02.01.0004	Retribusi Pemakaian Laboratorium	0,00	0,00	0,00	0,00
4.1.02.02.01.0005	Retribusi Pemakaian Ruangan	0,00	0,00	0,00	0,00
4.1.02.02.01.0007	Retribusi Pemakaian Alat	0,00	0,00	0,00	0,00
4.1.02.02.03	Retribusi Tempat Pelelangan	5.048.000.000,00	3.721.742.400,00	(1.326.257.600,00)	73,73
4.1.02.02.03.0001	Retribusi Penyediaan Tempat Pelelangan	5.048.000.000,00	3.721.742.400,00	(1.326.257.600,00)	73,73
4.1.02.02.04	Retribusi Terminal	362.080.000,00	416.000.000,00	53.920.000,00	114,89

KODE	URAIAN	ANGGARAN	REALISASI (Rp)	TAMBAH/ (KURANG)	%
1	2	3	4	5,00	6
4.1.02.02.04.0002	Retribusi Pelayanan Penyediaan Tempat Kegiatan Usaha	362.080.000,00	416.000.000,00	53.920.000,00	114,89
4.1.02.02.05	Retribusi Tempat Khusus Parkir	195.100.000,00	194.207.500,00	(892.500,00)	99,54
4.1.02.02.05.0001	Retribusi Pelayanan Tempat Khusus Parkir	195.100.000,00	194.207.500,00	(892.500,00)	99,54
4.1.02.02.06	Retribusi Tempat Penginapan/ Pesanggrahan/Vila	54.000.000,00	55.500.000,00	1.500.000,00	102,78
4.1.02.02.06.0001	Retribusi Pelayanan Tempat Penginapan/ Pesanggrahan/Vila	54.000.000,00	55.500.000,00	1.500.000,00	102,78
4.1.02.02.07	Retribusi Rumah Potong Hewan	129.400.000,00	110.948.000,00	(18.452.000,00)	85,74
4.1.02.02.07.0001	Retribusi Pelayanan Rumah Potong Hewan	129.400.000,00	110.948.000,00	(18.452.000,00)	85,74
4.1.02.02.09	Retribusi Tempat Rekreasi dan Olahraga	2.730.000.000,00	1.715.485.000,00	(1.014.515.000,00)	62,84
4.1.02.02.09.0001	Retribusi Pelayanan Tempat Rekreasi dan Olahraga	2.730.000.000,00	1.715.485.000,00	(1.014.515.000,00)	62,84
4.1.02.02.11	Retribusi Penjualan Produksi Usaha Daerah	4.730.000,00	5.976.000,00	1.246.000,00	126,34
4.1.02.02.11.0001	Retribusi Penjualan Produksi Hasil Usaha Daerah berupa Bibit atau Benih Tanaman	4.730.000,00	5.976.000,00	1.246.000,00	126,34
4.1.02.02.19	Retribusi Penjualan Hasil Produksi Usaha Pemerintah Daerah	12.800.000,00	8.406.000,00	(4.394.000,00)	65,67
4.1.02.02.19.0001	Retribusi Penjualan Hasil Produksi Usaha Pemerintah Daerah	12.800.000,00	8.406.000,00	(4.394.000,00)	65,67
4.1.02.02.20	Retribusi Pemanfaatan Aset Daerah	5.492.752.000,00	5.933.455.669,00	440.703.669,00	108,02
4.1.02.02.20.0001	Retribusi Pemanfaatan Aset Daerah	5.492.752.000,00	5.933.455.669,00	440.703.669,00	108,02
4.1.02.03	Retribusi Perizinan Tertentu	802.000.000,00	1.528.850.796,00	726.850.796,00	190,63
4.1.02.03.03	Retribusi Izin Trayek untuk Menyediakan Pelayanan Angkutan Umum	0,00	0,00	0,00	0,00
4.1.02.03.03.0001	Retribusi Izin Trayek untuk Menyediakan Pelayanan Angkutan Umum	0,00	0,00	0,00	0,00
4.1.02.03.07	Retribusi Persetujuan Bangunan Gedung	750.000.000,00	1.472.036.796,00	722.036.796,00	196,27
4.1.02.03.07.0001	Retribusi Persetujuan Bangunan Gedung	750.000.000,00	1.472.036.796,00	722.036.796,00	196,27
4.1.02.03.08	Retribusi Penggunaan Tenaga Kerja Asing (TKA)	52.000.000,00	56.814.000,00	4.814.000,00	109,26
4.1.02.03.08.0001	Retribusi Penggunaan Tenaga Kerja Asing (TKA)	52.000.000,00	56.814.000,00	4.814.000,00	109,26
4.1.03	Hasil Pengelolaan Kekayaan Daerah yang Dipisahkan	7.197.536.000,00	7.197.597.251,00	61.251,00	100,00
4.1.03.02	Bagian Laba yang Dibagikan kepada Pemerintah Daerah (Dividen) atas Penyertaan Modal pada	7.197.536.000,00	7.197.597.251,00	61.251,00	100,00
4.1.03.02.01	Bagian Laba yang Dibagikan kepada Pemerintah Daerah (Dividen) atas Penyertaan Modal pada	7.017.381.000,00	7.017.441.750,00	60.750,00	100,00
4.1.03.02.01.0001	Bagian Laba yang Dibagikan kepada Pemerintah Daerah (Dividen) atas Penyertaan Modal pada	7.017.381.000,00	7.017.441.750,00	60.750,00	100,00
4.1.03.02.03	Bagian Laba yang Dibagikan kepada Pemerintah Daerah (Dividen) atas Penyertaan Modal pada	180.155.000,00	180.155.501,00	501,00	100,00
4.1.03.02.03.0001	Bagian Laba yang Dibagikan kepada Pemerintah Daerah (Dividen) atas Penyertaan Modal pada	180.155.000,00	180.155.501,00	501,00	100,00
4.1.04	Lain-lain PAD yang Sah	7.835.625.000,00	5.394.988.827,00	(2.440.636.173,00)	68,85
4.1.04.01	Hasil Penjualan BMD yang Tidak Dipisahkan	1.082.500.000,00	983.983.850,00	(98.516.150,00)	90,90
4.1.04.01.01	Hasil Penjualan Tanah	50.000.000,00	0,00	(50.000.000,00)	0,00
4.1.04.01.01.0002	Hasil Penjualan Tanah-Tanah Persil-Tanah Bangunan Perumahan/Gedung Tempat Tinggal	50.000.000,00	0,00	(50.000.000,00)	0,00
4.1.04.01.02	Hasil Penjualan Peralatan dan Mesin	482.500.000,00	941.287.850,00	458.787.850,00	195,09
4.1.04.01.02.0002	Hasil Penjualan Alat Angkutan	0,00	0,00	0,00	0,00
4.1.04.01.02.0005	Hasil Penjualan Alat Kantor dan Rumah Tangga	0,00	0,00	0,00	0,00
4.1.04.01.02.0017	Hasil Penjualan Peralatan Proses/Produksi	0,00	0,00	0,00	0,00
4.1.04.01.02.0054	Hasil Penjualan Alat Angkutan-Alat Angkutan Darat Bermotor-Kendaraan Dinas Bermotor Peror	0,00	58.733.000,00	58.733.000,00	0,00

KODE	URAIAN	ANGGARAN	REALISASI (Rp)	TAMBAH/ (KURANG)	%
1	2	3	4	5,00	6
4.1.04.01.02.0055	Hasil Penjualan Alat Angkutan-Alat Angkutan Darat Bermotor-Kendaraan Bermotor Penumpang	15.000.000,00	160.639.000,00	145.639.000,00	1.070,93
4.1.04.01.02.0056	Hasil Penjualan Alat Angkutan-Alat Angkutan Darat Bermotor-Kendaraan Bermotor Angkutan B	325.000.000,00	352.308.000,00	27.308.000,00	108,40
4.1.04.01.02.0057	Hasil Penjualan Alat Angkutan-Alat Angkutan Darat Bermotor-Kendaraan Bermotor Beroda Dua	40.000.000,00	144.289.000,00	104.289.000,00	360,72
4.1.04.01.02.0136	Hasil Penjualan Alat Kantor dan Rumah Tangga-Alat Kantor-Alat Kantor Lainnya	100.000.000,00	220.743.850,00	120.743.850,00	220,74
4.1.04.01.02.0510	Hasil Penjualan Peralatan Proses/Produksi-Unit Peralatan Proses/Produksi-Unit Peralatan Prose	2.500.000,00	4.575.000,00	2.075.000,00	183,00
4.1.04.01.03	Hasil Penjualan Gedung dan Bangunan	550.000.000,00	42.696.000,00	(507.304.000,00)	7,76
4.1.04.01.03.0001	Hasil Penjualan Bangunan Gedung	0,00	0,00	0,00	0,00
4.1.04.01.03.0005	Hasil Penjualan Bangunan Gedung-Bangunan Gedung Tempat Kerja-Bangunan Gedung Kantor	550.000.000,00	42.696.000,00	(507.304.000,00)	7,76
4.1.04.01.05	Hasil Penjualan Aset Tetap Lainnya	0,00	0,00	0,00	0,00
4.1.04.01.05.0003	Hasil Penjualan Hewan	0,00	0,00	0,00	0,00
4.1.04.01.05.0064	Hasil Penjualan Tanaman-Tanaman-Tanaman	0,00	0,00	0,00	0,00
4.1.04.03	Hasil Pemanfaatan BMD yang Tidak Dipisahkan	550.000.000,00	601.341.565,00	51.341.565,00	109,33
4.1.04.03.01	Hasil Sewa BMD	450.000.000,00	481.341.565,00	31.341.565,00	106,96
4.1.04.03.01.0001	Hasil Sewa BMD	450.000.000,00	481.341.565,00	31.341.565,00	106,96
4.1.04.03.02	Hasil Kerja Sama Pemanfaatan BMD	0,00	0,00	0,00	0,00
4.1.04.03.02.0001	Hasil Kerja Sama Pemanfaatan BMD	0,00	0,00	0,00	0,00
4.1.04.03.03	Hasil dari Bangun Guna Serah	100.000.000,00	120.000.000,00	20.000.000,00	120,00
4.1.04.03.03.0001	Hasil dari Bangun Guna Serah	100.000.000,00	120.000.000,00	20.000.000,00	120,00
4.1.04.05	Jasa Giro	2.174.000.000,00	945.103.669,00	(1.228.896.331,00)	43,47
4.1.04.05.01	Jasa Giro pada Kas Daerah	1.982.000.000,00	730.657.562,00	(1.251.342.438,00)	36,86
4.1.04.05.01.0001	Jasa Giro pada Kas Daerah	1.982.000.000,00	730.657.562,00	(1.251.342.438,00)	36,86
4.1.04.05.02	Jasa Giro pada Kas di Bendahara	0,00	0,00	0,00	0,00
4.1.04.05.02.0001	Jasa Giro pada Kas di Bendahara	0,00	0,00	0,00	0,00
4.1.04.05.03	Jasa Giro pada Rekening Dana Cadangan	180.000.000,00	192.282.343,00	12.282.343,00	106,82
4.1.04.05.03.0001	Jasa Giro pada Rekening Dana Cadangan	180.000.000,00	192.282.343,00	12.282.343,00	106,82
4.1.04.05.06	Pendapatan Jasa Giro pada Rekening Dana BOSP	2.000.000,00	3.752.555,00	1.752.555,00	187,63
4.1.04.05.06.0001	Pendapatan Jasa Giro pada Rekening Dana BOSP	2.000.000,00	3.752.555,00	1.752.555,00	187,63
4.1.04.05.07	Pendapatan Jasa Giro pada Rekening Dana BOK Puskesmas	10.000.000,00	18.411.209,00	8.411.209,00	184,11
4.1.04.05.07.0001	Pendapatan Jasa Giro pada Rekening Dana BOK Puskesmas	10.000.000,00	18.411.209,00	8.411.209,00	184,11
4.1.04.07	Pendapatan Bunga	2.507.000.000,00	910.775.742,00	(1.596.224.258,00)	36,33
4.1.04.07.01	Pendapatan Bunga atas Penempatan Uang Pemerintah Daerah	2.507.000.000,00	910.775.742,00	(1.596.224.258,00)	36,33
4.1.04.07.01.0001	Pendapatan Bunga atas Penempatan Uang Pemerintah Daerah	2.507.000.000,00	910.775.742,00	(1.596.224.258,00)	36,33
4.1.04.08	Penerimaan atas Tuntutan Ganti Kerugian Keuangan Daerah	15.000.000,00	8.700.000,00	(6.300.000,00)	58,00
4.1.04.08.02	Tuntutan Ganti Kerugian Daerah terhadap Pegawai Negeri Bukan Bendahara atau Pejabat Lain	15.000.000,00	8.700.000,00	(6.300.000,00)	58,00
4.1.04.08.02.0001	Tuntutan Ganti Kerugian Daerah terhadap Pegawai Negeri Bukan Bendahara atau Pejabat Lain	15.000.000,00	8.700.000,00	(6.300.000,00)	58,00
4.1.04.11	Pendapatan Denda atas Keterlambatan Pelaksanaan Pekerjaan	100.000.000,00	79.626.552,00	(20.373.448,00)	79,63
4.1.04.11.01	Pendapatan Denda atas Keterlambatan Pelaksanaan Pekerjaan	100.000.000,00	79.626.552,00	(20.373.448,00)	79,63

KODE	URAIAN	ANGGARAN	REALISASI (Rp)	TAMBAH/ (KURANG)	%
1	2	3	4	5,00	6
4.1.04.11.01.0001	Pendapatan Denda atas Keterlambatan Pelaksanaan Pekerjaan	100.000.000,00	79.626.552,00	(20.373.448,00)	79,63
4.1.04.12	Pendapatan Denda Pajak Daerah	500.000.000,00	312.852.172,00	(187.147.828,00)	62,57
4.1.04.12.06	Pendapatan Denda Pajak Hotel	0,00	0,00	0,00	0,00
4.1.04.12.06.0001	Pendapatan Denda Pajak Hotel	0,00	0,00	0,00	0,00
4.1.04.12.15	Pendapatan Denda Pajak Bumi dan Bangunan Perdesaan dan Perkotaan (PBBP2)	500.000.000,00	312.852.172,00	(187.147.828,00)	62,57
4.1.04.12.15.0001	Pendapatan Denda PBBP2	500.000.000,00	312.852.172,00	(187.147.828,00)	62,57
4.1.04.13	Pendapatan Denda Retribusi Daerah	2.700.000,00	50.174.310,00	47.474.310,00	1.858,31
4.1.04.13.01	Pendapatan Denda Retribusi Jasa Umum	2.500.000,00	49.521.310,00	47.021.310,00	1.980,85
4.1.04.13.01.0027	Pendapatan Denda Retribusi Pengujian Kendaraan Bermotor-Pengujian Kendaraan Bermotor	0,00	42.907.500,00	42.907.500,00	0,00
4.1.04.13.01.0045	Pendapatan Denda Retribusi Pengawasan dan Pengendalian Menara Telekomunikasi-Pengawas	2.500.000,00	6.613.810,00	4.113.810,00	264,55
4.1.04.13.02	Pendapatan Denda Retribusi Jasa Usaha	200.000,00	653.000,00	453.000,00	326,50
4.1.04.13.02.0012	Pendapatan Denda Retribusi Pemakaian Kekayaan Daerah-Penyewaan Tanah dan Bangunan	200.000,00	653.000,00	453.000,00	326,50
4.1.04.15	Pendapatan dari Pengembalian	795.000.000,00	482.329.793,00	(312.670.207,00)	60,67
4.1.04.15.01	Pendapatan dari Pengembalian Kelebihan Pembayaran Pajak Penghasilan Pasal 21	0,00	0,00	0,00	0,00
4.1.04.15.01.0001	Pendapatan dari Pengembalian Kelebihan Pembayaran Pajak Penghasilan Pasal 21	0,00	0,00	0,00	0,00
4.1.04.15.03	Pendapatan dari Pengembalian Kelebihan Pembayaran Gaji dan Tunjangan	0,00	0,00	0,00	0,00
4.1.04.15.03.0001	Pendapatan dari Pengembalian Kelebihan Pembayaran Gaji dan Tunjangan	0,00	0,00	0,00	0,00
4.1.04.15.04	Pendapatan dari Pengembalian Kelebihan Pembayaran Perjalanan Dinas	55.000.000,00	34.176.505,00	(20.823.495,00)	62,14
4.1.04.15.04.0001	Pendapatan dari Pengembalian Kelebihan Pembayaran Perjalanan Dinas Dalam Negeri- Perjalan	5.000.000,00	6.520.026,00	1.520.026,00	130,40
4.1.04.15.04.0003	Pendapatan dari Pengembalian Kelebihan Pembayaran Perjalanan Dinas Dalam Negeri- Perjalan	50.000.000,00	27.656.479,00	(22.343.521,00)	55,31
4.1.04.15.05	Pendapatan dari Pengembalian Kelebihan Pembayaran Jaminan Kecelakaan Kerja (JKK)	0,00	0,00	0,00	0,00
4.1.04.15.05.0001	Pendapatan dari Pengembalian Kelebihan Pembayaran JKK	0,00	0,00	0,00	0,00
4.1.04.15.06	Pendapatan dari Pengembalian Kelebihan Pembayaran Jaminan Kematian (JKM)	0,00	0,00	0,00	0,00
4.1.04.15.06.0001	Pendapatan dari Pengembalian Kelebihan Pembayaran JKM	0,00	0,00	0,00	0,00
4.1.04.15.08	Pendapatan dari Pengembalian Kelebihan Pembayaran Belanja Gaji dan Tunjangan ASN	60.000.000,00	3.737.000,00	(56.263.000,00)	6,23
4.1.04.15.08.0001	Pendapatan dari Pengembalian Kelebihan Pembayaran Belanja Gaji Pokok ASN-Gaji Pokok PNS	50.000.000,00	0,00	(50.000.000,00)	0,00
4.1.04.15.08.0003	Pendapatan dari Pengembalian Kelebihan Pembayaran Belanja Tunjangan Keluarga ASN-Tunjangan	9.000.000,00	3.412.000,00	(5.588.000,00)	37,91
4.1.04.15.08.0007	Pendapatan dari Pengembalian Kelebihan Pembayaran Belanja Tunjangan Fungsional ASN-Tunjangan	1.000.000,00	325.000,00	(675.000,00)	32,50
4.1.04.15.10	Pendapatan dari Pengembalian Kelebihan Pembayaran Belanja Tambahan Penghasilan berdasar	14.000.000,00	3.415.000,00	(10.585.000,00)	24,39
4.1.04.15.10.0054	Pendapatan dari Pengembalian Kelebihan Pembayaran Belanja Honorarium-Honorarium Penan	10.000.000,00	3.415.000,00	(6.585.000,00)	34,15
4.1.04.15.10.0055	Pendapatan dari Pengembalian Kelebihan Pembayaran Belanja Honorarium-Honorarium Penga	4.000.000,00	0,00	(4.000.000,00)	0,00
4.1.04.15.15	Pendapatan dari Pengembalian Kelebihan Pembayaran Belanja Barang	6.000.000,00	13.466.688,00	7.466.688,00	224,44
4.1.04.15.15.0012	Pendapatan dari Pengembalian Kelebihan Pembayaran Belanja Barang Pakai Habis-Bahan-Baha	1.000.000,00	13.466.688,00	12.466.688,00	1.346,67
4.1.04.15.15.0052	Pendapatan dari Pengembalian Kelebihan Pembayaran Belanja Barang Pakai Habis-Makanan da	5.000.000,00	0,00	(5.000.000,00)	0,00
4.1.04.15.16	Pendapatan dari Pengembalian Kelebihan Pembayaran Belanja Jasa	200.000.000,00	128.925.000,00	(71.075.000,00)	64,46
4.1.04.15.16.0003	Pendapatan dari Pengembalian Kelebihan Pembayaran Belanja Jasa Kantor-Honorarium Narasu	50.000.000,00	225.000,00	(49.775.000,00)	0,45
4.1.04.15.16.0004	Pendapatan dari Pengembalian Kelebihan Pembayaran Belanja Jasa Kantor-Honorarium Tim Pe	150.000.000,00	128.700.000,00	(21.300.000,00)	85,80

KODE	URAIAN	ANGGARAN	REALISASI (Rp)	TAMBAH/ (KURANG)	%
1	2	3	4	5,00	6
4.1.04.15.17	Pendapatan dari Pengembalian Kelebihan Pembayaran Belanja Pemeliharaan	0,00	170.000,00	170.000,00	0,00
4.1.04.15.17.0440	Pendapatan dari Pengembalian Kelebihan Pembayaran Belanja Pemeliharaan Peralatan dan Me	0,00	170.000,00	170.000,00	0,00
4.1.04.15.42	Pendapatan dari Pengembalian Kelebihan Pembayaran Belanja Modal Peralatan dan Mesin-Ala	0,00	0,00	0,00	0,00
4.1.04.15.42.0023	Pendapatan dari Pengembalian Kelebihan Pembayaran Belanja Modal Alat Bantu-Pompa	0,00	0,00	0,00	0,00
4.1.04.15.61	Pendapatan dari Pengembalian Kelebihan Pembayaran Belanja Modal Gedung dan Bangunan-B	190.000.000,00	69.718.000,00	(120.282.000,00)	36,69
4.1.04.15.61.0001	Pendapatan dari Pengembalian Kelebihan Pembayaran Belanja Modal Bangunan Gedung Temp	190.000.000,00	69.718.000,00	(120.282.000,00)	36,69
4.1.04.15.65	Pendapatan dari Pengembalian Kelebihan Pembayaran Belanja Modal Jalan, Jaringan, dan Irigas	250.000.000,00	218.916.600,00	(31.083.400,00)	87,57
4.1.04.15.65.0004	Pendapatan dari Pengembalian Kelebihan Pembayaran Belanja Modal Jalan-Jalan Kota	250.000.000,00	218.916.600,00	(31.083.400,00)	87,57
4.1.04.15.66	Pendapatan dari Pengembalian Kelebihan Pembayaran Belanja Modal Jalan, Jaringan, dan Irigas	20.000.000,00	9.805.000,00	(10.195.000,00)	49,03
4.1.04.15.66.0012	Pendapatan dari Pengembalian Kelebihan Pembayaran Belanja Modal Bangunan Pengairan Pas	0,00	0,00	0,00	0,00
4.1.04.15.66.0013	Pendapatan dari Pengembalian Kelebihan Pembayaran Belanja Modal Bangunan Pengairan Pas	20.000.000,00	9.805.000,00	(10.195.000,00)	49,03
4.1.04.16	Pendapatan BLUD	103.425.000,00	1.012.948.728,00	909.523.728,00	979,40
4.1.04.16.01	Pendapatan BLUD	0,00	0,00	0,00	0,00
4.1.04.16.01.0001	Pendapatan BLUD	0,00	0,00	0,00	0,00
4.1.04.16.02	Pendapatan BLUD dari Jasa Layanan	103.425.000,00	1.012.948.728,00	909.523.728,00	979,40
4.1.04.16.02.0001	Pendapatan BLUD dari Jasa Layanan	103.425.000,00	1.012.948.728,00	909.523.728,00	979,40
4.1.04.19	Pendapatan Hasil Pengelolaan Dana Bergulir	6.000.000,00	7.152.446,00	1.152.446,00	119,21
4.1.04.19.01	Pendapatan Hasil Pengelolaan Dana Bergulir	6.000.000,00	7.152.446,00	1.152.446,00	119,21
4.1.04.19.01.0001	Pendapatan Hasil Pengelolaan Dana Bergulir	6.000.000,00	7.152.446,00	1.152.446,00	119,21
	JUMLAH PENDAPATAN ASLI DAERAH	264.890.216.000,00	271.121.330.933,00	6.231.114.933,00	102,35
4.2	PENDAPATAN TRANSFER	746.677.197.000,00	745.200.361.176,00	(1.476.835.824,00)	99,80
4.2.01	Pendapatan Transfer Pemerintah Pusat	643.685.175.000,00	650.085.108.490,00	6.399.933.490,00	100,99
4.2.01.02	Dana Insentif Daerah (DID)	0,00	0,00	0,00	0,00
4.2.01.02.01	DID	0,00	0,00	0,00	0,00
4.2.01.02.01.0001	DID	0,00	0,00	0,00	0,00
4.2.01.01	Dana Perimbangan	637.645.063.000,00	644.044.996.490,00	6.399.933.490,00	101,00
4.2.01.01.01	Dana Transfer Umum-Dana Bagi Hasil (DBH)	31.209.351.000,00	31.401.005.000,00	191.654.000,00	100,61
4.2.01.01.01.0001	DBH Pajak Bumi dan Bangunan	1.109.807.000,00	1.109.807.000,00	0,00	100,00
4.2.01.01.01.0002	DBH PPh Pasal 21	15.283.675.000,00	14.188.265.000,00	(1.095.410.000,00)	92,83
4.2.01.01.01.0003	DBH PPh Pasal 25 dan Pasal 29/WPOPND	352.752.000,00	1.448.162.000,00	1.095.410.000,00	410,53
4.2.01.01.01.0004	DBH Cukai Hasil Tembakau (CHT)	13.061.522.000,00	13.253.176.000,00	191.654.000,00	101,47
4.2.01.01.01.0005	DBH Sumber Daya Alam (SDA) Minyak Bumi	95.985.000,00	50.578.000,00	(45.407.000,00)	52,69
4.2.01.01.01.0006	DBH Sumber Daya Alam (SDA) Gas Bumi	36.500.000,00	81.907.000,00	45.407.000,00	224,40
4.2.01.01.01.0007	DBH Sumber Daya Alam (SDA) Pengusahaan Panas Bumi	15.553.000,00	15.553.000,00	0,00	100,00
4.2.01.01.01.0009	Dana Bagi Hasil (DBH) Sumber Daya Alam (SDA) Mineral dan Batubara-Royalty	2.000,00	2.000,00	0,00	100,00
4.2.01.01.01.0010	DBH Sumber Daya Alam (SDA) Kehutanan- Provisi Sumber Daya Hutan (PSDH)	149.091.000,00	149.091.000,00	0,00	100,00

KODE	URAIAN	ANGGARAN	REALISASI (Rp)	TAMBAH/ (KURANG)	%
1	2	3	4	5,00	6
4.2.01.01.01.0013	DBH Sumber Daya Alam (SDA) Perikanan	1.104.464.000,00	1.104.464.000,00	0,00	100,00
4.2.01.01.02	Dana Transfer Umum-Dana Alokasi Umum (DAU)	468.978.068.000,00	476.430.586.000,00	7.452.518.000,00	101,59
4.2.01.01.02.0001	DAU	428.386.050.000,00	435.838.568.000,00	7.452.518.000,00	101,74
4.2.01.01.02.0002	DAU Tambahan Dukungan Pendanaan Kelurahan	5.400.000.000,00	5.400.000.000,00	0,00	100,00
4.2.01.01.02.0004	DAU Tambahan Dukungan Pendanaan atas Kebijakan Penggajian Pegawai Pemerintah dengan P	4.614.858.000,00	4.614.858.000,00	0,00	100,00
4.2.01.01.02.0005	DAU yang Ditentukan Penggunaannya Bidang Pendidikan	17.381.344.000,00	17.381.344.000,00	0,00	100,00
4.2.01.01.02.0006	DAU yang Ditentukan Penggunaannya Bidang Kesehatan	10.314.644.000,00	10.314.644.000,00	0,00	100,00
4.2.01.01.02.0007	DAU yang Ditentukan Penggunaannya Bidang Pekerjaan Umum	2.881.172.000,00	2.881.172.000,00	0,00	100,00
4.2.01.01.03	Dana Transfer Khusus-Dana Alokasi Khusus (DAK) Fisik	33.996.929.000,00	33.996.599.527,00	(329.473,00)	100,00
4.2.01.01.03.0001	DAK Fisik-Bidang Pendidikan-Reguler-PAUD	1.106.461.000,00	1.106.460.905,00	(95,00)	100,00
4.2.01.01.03.0002	DAK Fisik-Bidang Pendidikan-Reguler-SD	4.821.049.000,00	4.821.048.342,00	(658,00)	100,00
4.2.01.01.03.0003	DAK Fisik-Bidang Pendidikan-Reguler-SMP	5.830.289.000,00	5.830.287.000,00	(2.000,00)	100,00
4.2.01.01.03.0006	DAK Fisik-Bidang Pendidikan-Reguler-SKB	0,00	0,00	0,00	0,00
4.2.01.01.03.0011	DAK Fisik-Bidang Pendidikan-Reguler-Perpustakaan Daerah	0,00	0,00	0,00	0,00
4.2.01.01.03.0016	DAK Fisik-Bidang Kesehatan dan KB-Penugasan-Penurunan AKI dan AKB	0,00	0,00	0,00	0,00
4.2.01.01.03.0017	DAK Fisik-Bidang Kesehatan dan KB-Penugasan-Penguatan Intervensi Stunting	122.016.000,00	120.950.000,00	(1.066.000,00)	99,13
4.2.01.01.03.0025	DAK Fisik-Bidang Kesehatan dan KB-Reguler-KB	196.923.000,00	196.922.280,00	(720,00)	100,00
4.2.01.01.03.0027	DAK Fisik-Bidang Perumahan dan Permukiman-Reguler-Penyediaan Rumah Swadaya	14.397.310.000,00	14.397.310.000,00	0,00	100,00
4.2.01.01.03.0032	DAK Fisik-Bidang Kelautan dan Perikanan-Penugasan	0,00	0,00	0,00	0,00
4.2.01.01.03.0039	DAK Fisik-Bidang Air Minum-Penugasan	1.013.411.000,00	1.013.411.000,00	0,00	100,00
4.2.01.01.03.0042	DAK Fisik-Bidang Sanitasi-Penugasan	1.419.000.000,00	1.419.000.000,00	0,00	100,00
4.2.01.01.03.0059	DAK Fisik-Bidang Kesehatan dan KB-Reguler-Pengendalian Penyakit	0,00	0,00	0,00	0,00
4.2.01.01.03.0060	DAK Fisik-Bidang Kesehatan dan KB-Reguler-Penguatan Sistem Kesehatan	5.090.470.000,00	5.091.210.000,00	740.000,00	100,01
4.2.01.01.04	Dana Transfer Khusus-Dana Alokasi Khusus (DAK) Non Fisik	103.460.715.000,00	102.216.805.963,00	(1.243.909.037,00)	98,80
4.2.01.01.04.0001	DAK Non Fisik-BOS Reguler	29.998.821.000,00	30.034.894.921,00	36.073.921,00	100,12
4.2.01.01.04.0003	DAK Non Fisik-BOS Kinerja	1.115.000.000,00	1.115.000.000,00	0,00	100,00
4.2.01.01.04.0004	DAK Non Fisik-TPG PNSD	44.246.983.000,00	43.036.100.000,00	(1.210.883.000,00)	97,26
4.2.01.01.04.0005	DAK Non Fisik-Tamsil Guru PNSD	452.318.000,00	483.568.000,00	31.250.000,00	106,91
4.2.01.01.04.0007	DAK Non Fisik-BOP PAUD	6.021.600.000,00	6.009.690.000,00	(11.910.000,00)	99,80
4.2.01.01.04.0008	DAK Non Fisik-BOP Pendidikan Kesetaraan	2.467.900.000,00	2.379.450.000,00	(88.450.000,00)	96,42
4.2.01.01.04.0009	DAK Non Fisik-BOP Museum dan Taman Budaya-Museum	783.898.000,00	783.898.700,00	700,00	100,00
4.2.01.01.04.0011	DAK Non Fisik-BOKKB-BOK	0,00	0,00	0,00	0,00
4.2.01.01.04.0015	DAK Non Fisik-BOKKB-BOKB	3.286.601.000,00	3.286.601.284,00	284,00	100,00
4.2.01.01.04.0016	DAK Non Fisik-PK2UKM	599.352.000,00	599.352.300,00	300,00	100,00
4.2.01.01.04.0020	DAK Non Fisik-Fasilitasi Penanaman Modal	585.891.000,00	585.891.650,00	650,00	100,00
4.2.01.01.04.0021	DAK Non Fisik-BOKB-KB	0,00	0,00	0,00	0,00
4.2.01.01.04.0023	DAK Non Fisik-Dana Ketahanan Pangan Dan Pertanian	414.665.000,00	414.665.000,00	0,00	100,00

KODE	URAIAN	ANGGARAN	REALISASI (Rp)	TAMBAH/ (KURANG)	%
1	2	3	4	5,00	6
4.2.01.01.04.0033	DAK Non Fisik-Dana BOK-BOK Dinas-BOK Kabupaten/Kota	4.160.834.000,00	4.160.834.831,00	831,00	100,00
4.2.01.01.04.0034	DAK Non Fisik-Dana BOK-BOK Dinas-BOK Pengawasan Obat dan Makanan	490.831.000,00	490.831.000,00	0,00	100,00
4.2.01.01.04.0035	DAK Non Fisik-Dana BOK-BOK Puskesmas	8.836.021.000,00	8.836.028.277,00	7.277,00	100,00
	JUMLAH PENDAPATAN TRANSFER DANA PERIMBANGAN	637.645.063.000,00	644.044.996.490,00	6.399.933.490,00	101,00
4.2.01.06	Insentif Fiskal	6.040.112.000,00	6.040.112.000,00	0,00	100,00
4.2.01.06.01	Insentif Fiskal	6.040.112.000,00	6.040.112.000,00	0,00	100,00
4.2.01.06.01.0001	Insentif Fiskal	6.040.112.000,00	6.040.112.000,00	0,00	100,00
	JUMLAH PENDAPATAN TRANSFER PEMERINTAH PUSAT - LAINNYA	6.040.112.000,00	6.040.112.000,00	0,00	100,00
4.2.02	Pendapatan Transfer Antar Daerah	102.992.022.000,00	95.115.252.686,00	(7.876.769.314,00)	92,35
4.2.02.01	Pendapatan Bagi Hasil	82.064.551.000,00	74.727.559.186,00	(7.336.991.814,00)	91,06
4.2.02.01.01	Pendapatan Bagi Hasil Pajak	82.064.551.000,00	74.727.559.186,00	(7.336.991.814,00)	91,06
4.2.02.01.01.0001	Pendapatan Bagi Hasil Pajak Kendaraan Bermotor	19.799.810.000,00	15.268.045.045,00	(4.531.764.955,00)	77,11
4.2.02.01.01.0002	Pendapatan Bagi Hasil Bea Balik Nama Kendaraan Bermotor	10.382.273.000,00	9.076.208.589,00	(1.306.064.411,00)	87,42
4.2.02.01.01.0003	Pendapatan Bagi Hasil Pajak Bahan Bakar Kendaraan Bermotor	20.559.250.000,00	20.493.217.409,00	(66.032.591,00)	99,68
4.2.02.01.01.0004	Pendapatan Bagi Hasil Pajak Air Permukaan	5.075.000,00	4.381.962,00	(693.038,00)	86,34
4.2.02.01.01.0005	Pendapatan Bagi Hasil Pajak Rokok	31.318.143.000,00	29.885.706.181,00	(1.432.436.819,00)	95,43
4.2.02.02	Bantuan Keuangan	20.927.471.000,00	20.387.693.500,00	(539.777.500,00)	97,42
4.2.02.02.01	Bantuan Keuangan Umum dari Pemerintah Provinsi	0,00	0,00	0,00	0,00
4.2.02.02.01.0001	Bantuan Keuangan Umum dari Pemerintah Daerah Provinsi	0,00	0,00	0,00	0,00
4.2.02.02.02	Bantuan Keuangan Khusus dari Pemerintah Provinsi	20.927.471.000,00	20.387.693.500,00	(539.777.500,00)	97,42
4.2.02.02.02.0001	Bantuan Keuangan Khusus dari Pemerintah Daerah Provinsi	20.927.471.000,00	20.387.693.500,00	(539.777.500,00)	97,42
	JUMLAH PENDAPATAN TRANSFER ANTAR DAERAH	102.992.022.000,00	95.115.252.686,00	(7.876.769.314,00)	92,35
	JUMLAH PENDAPATAN TRANSFER	746.677.197.000,00	745.200.361.176,00	(1.476.835.824,00)	99,80
4.3	LAIN-LAIN PENDAPATAN DAERAH YANG SAH	0,00	0,00	0,00	0,00
4.3.01	Pendapatan Hibah	0,00	0,00	0,00	0,00
4.3.01.01	Pendapatan Hibah dari Pemerintah Pusat	0,00	0,00	0,00	0,00
4.3.01.01.01	Pendapatan Hibah dari Pemerintah Pusat	0,00	0,00	0,00	0,00
4.3.01.01.01.0001	Pendapatan Hibah dari Pemerintah Pusat	0,00	0,00	0,00	0,00
	JUMLAH LAIN LAIN PENDAPATAN DAERAH YANG SAH	0,00	0,00	0,00	0,00
	JUMLAH PENDAPATAN	1.011.567.413.000,00	1.016.321.692.109,00	4.754.279.109,00	100,47
5	BELANJA DAERAH	1.074.231.528.000,00	1.012.991.724.934,00	(61.239.803.066,00)	94,30

KODE	URAIAN	ANGGARAN	REALISASI (Rp)	TAMBAH/ (KURANG)	%
1	2	3	4	5,00	6
5.1	BELANJA OPERASI	946.765.457.000,00	891.029.007.820,00	(55.736.449.180,00)	94,11
5.1.01	Belanja Pegawai	432.686.275.000,00	403.864.630.837,00	(28.821.644.163,00)	93,34
5.1.01.01	Belanja Gaji dan Tunjangan ASN	239.488.120.000,00	220.016.784.486,00	(19.471.335.514,00)	91,87
5.1.01.01.01	Belanja Gaji Pokok ASN	172.688.058.000,00	164.681.235.442,00	(8.006.822.558,00)	95,36
5.1.01.01.01.0001	Belanja Gaji Pokok PNS	152.056.576.000,00	145.467.304.907,00	(6.589.271.093,00)	95,67
5.1.01.01.01.0002	Belanja Gaji Pokok PPPK	20.631.482.000,00	19.213.930.535,00	(1.417.551.465,00)	93,13
5.1.01.01.02	Belanja Tunjangan Keluarga ASN	16.306.977.000,00	14.947.151.228,00	(1.359.825.772,00)	91,66
5.1.01.01.02.0001	Belanja Tunjangan Keluarga PNS	14.074.008.000,00	13.207.112.032,00	(866.895.968,00)	93,84
5.1.01.01.02.0002	Belanja Tunjangan Keluarga PPPK	2.232.969.000,00	1.740.039.196,00	(492.929.804,00)	77,92
5.1.01.01.03	Belanja Tunjangan Jabatan ASN	5.550.269.000,00	4.616.863.650,00	(933.405.350,00)	83,18
5.1.01.01.03.0001	Belanja Tunjangan Jabatan PNS	5.550.269.000,00	4.616.863.650,00	(933.405.350,00)	83,18
5.1.01.01.04	Belanja Tunjangan Fungsional ASN	15.757.850.000,00	12.154.005.494,00	(3.603.844.506,00)	77,13
5.1.01.01.04.0001	Belanja Tunjangan Fungsional PNS	13.102.209.000,00	10.215.081.494,00	(2.887.127.506,00)	77,96
5.1.01.01.04.0002	Belanja Tunjangan Fungsional PPPK	2.655.641.000,00	1.938.924.000,00	(716.717.000,00)	73,01
5.1.01.01.05	Belanja Tunjangan Fungsional Umum ASN	2.764.879.000,00	1.688.730.000,00	(1.076.149.000,00)	61,08
5.1.01.01.05.0001	Belanja Tunjangan Fungsional Umum PNS	2.631.116.000,00	1.671.660.000,00	(959.456.000,00)	63,53
5.1.01.01.05.0002	Belanja Tunjangan Fungsional Umum PPPK	133.763.000,00	17.070.000,00	(116.693.000,00)	12,76
5.1.01.01.06	Belanja Tunjangan Beras ASN	10.461.281.000,00	8.726.899.680,00	(1.734.381.320,00)	83,42
5.1.01.01.06.0001	Belanja Tunjangan Beras PNS	8.802.945.000,00	7.547.539.980,00	(1.255.405.020,00)	85,74
5.1.01.01.06.0002	Belanja Tunjangan Beras PPPK	1.658.336.000,00	1.179.359.700,00	(478.976.300,00)	71,12
5.1.01.01.07	Belanja Tunjangan PPh/Tunjangan Khusus ASN	1.318.269.000,00	1.072.526.024,00	(245.742.976,00)	81,36
5.1.01.01.07.0001	Belanja Tunjangan PPh/Tunjangan Khusus PNS	1.318.269.000,00	1.072.526.024,00	(245.742.976,00)	81,36
5.1.01.01.08	Belanja Pembulatan Gaji ASN	2.876.000,00	2.217.169,00	(658.831,00)	77,09
5.1.01.01.08.0001	Belanja Pembulatan Gaji PNS	2.546.000,00	1.964.397,00	(581.603,00)	77,16
5.1.01.01.08.0002	Belanja Pembulatan Gaji PPPK	330.000,00	252.772,00	(77.228,00)	76,60
5.1.01.01.09	Belanja luran Jaminan Kesehatan ASN	12.881.514.000,00	10.779.305.204,00	(2.102.208.796,00)	83,68
5.1.01.01.09.0001	Belanja luran Jaminan Kesehatan PNS	11.757.530.000,00	9.808.361.393,00	(1.949.168.607,00)	83,42
5.1.01.01.09.0002	Belanja luran Jaminan Kesehatan PPPK	1.123.984.000,00	970.943.811,00	(153.040.189,00)	86,38
5.1.01.01.10	Belanja luran Jaminan Kecelakaan Kerja ASN	452.681.000,00	336.965.462,00	(115.715.538,00)	74,44
5.1.01.01.10.0001	Belanja luran Jaminan Kecelakaan Kerja PNS	397.931.000,00	296.988.745,00	(100.942.255,00)	74,63
5.1.01.01.10.0002	Belanja luran Jaminan Kecelakaan Kerja PPPK	54.750.000,00	39.976.717,00	(14.773.283,00)	73,02
5.1.01.01.11	Belanja luran Jaminan Kematian ASN	1.303.466.000,00	1.010.885.133,00	(292.580.867,00)	77,55
5.1.01.01.11.0001	Belanja luran Jaminan Kematian PNS	1.147.954.000,00	890.971.685,00	(256.982.315,00)	77,61
5.1.01.01.11.0002	Belanja luran Jaminan Kematian PPPK	155.512.000,00	119.913.448,00	(35.598.552,00)	77,11
5.1.01.02	Belanja Tambahan Penghasilan ASN	75.993.408.000,00	71.685.145.253,00	(4.308.262.747,00)	94,33
5.1.01.02.01	Tambahan Penghasilan berdasarkan Beban Kerja ASN	30.680.541.000,00	28.767.410.066,00	(1.913.130.934,00)	93,76
5.1.01.02.01.0001	Tambahan Penghasilan berdasarkan Beban Kerja PNS	30.158.141.000,00	28.318.086.866,00	(1.840.054.134,00)	93,90

KODE	URAIAN	ANGGARAN	REALISASI (Rp)	TAMBAH/ (KURANG)	%
1	2	3	4	5,00	6
5.1.01.02.01.0002	Tambahan Penghasilan berdasarkan Beban Kerja PPPK	522.400.000,00	449.323.200,00	(73.076.800,00)	86,01
5.1.01.02.04	Tambahan Penghasilan berdasarkan Kelangkaan Profesi ASN	210.000.000,00	210.000.000,00	0,00	100,00
5.1.01.02.04.0001	Tambahan Penghasilan berdasarkan Kelangkaan Profesi PNS	210.000.000,00	210.000.000,00	0,00	100,00
5.1.01.02.05	Tambahan Penghasilan berdasarkan Prestasi Kerja ASN	45.102.867.000,00	42.707.735.187,00	(2.395.131.813,00)	94,69
5.1.01.02.05.0001	Tambahan Penghasilan berdasarkan Prestasi Kerja PNS	44.319.267.000,00	42.033.816.446,00	(2.285.450.554,00)	94,84
5.1.01.02.05.0002	Tambahan Penghasilan berdasarkan Prestasi Kerja PPPK	783.600.000,00	673.918.741,00	(109.681.259,00)	86,00
5.1.01.03	Tambahan Penghasilan berdasarkan Pertimbangan Objektif Lainnya ASN	61.629.737.000,00	58.536.745.349,00	(3.092.991.651,00)	94,98
5.1.01.03.01	Belanja Insentif bagi ASN atas Pemungutan Pajak Daerah	3.952.522.000,00	3.885.497.225,00	(67.024.775,00)	98,30
5.1.01.03.01.0006	Belanja Insentif bagi ASN atas Pemungutan Pajak Hotel	0,00	0,00	0,00	0,00
5.1.01.03.01.0007	Belanja Insentif bagi ASN atas Pemungutan Pajak Restoran	0,00	0,00	0,00	0,00
5.1.01.03.01.0008	Belanja Insentif bagi ASN atas Pemungutan Pajak Hiburan	0,00	0,00	0,00	0,00
5.1.01.03.01.0009	Belanja Insentif bagi ASN atas Pemungutan Pajak Reklame	118.780.000,00	116.608.043,00	(2.171.957,00)	98,17
5.1.01.03.01.0010	Belanja Insentif bagi ASN atas Pemungutan Pajak Penerangan Jalan	0,00	0,00	0,00	0,00
5.1.01.03.01.0011	Belanja Insentif bagi ASN atas Pemungutan Pajak Parkir	0,00	0,00	0,00	0,00
5.1.01.03.01.0012	Belanja Insentif bagi ASN atas Pemungutan Pajak Air Tanah	81.660.000,00	81.660.000,00	0,00	100,00
5.1.01.03.01.0015	Belanja Insentif bagi ASN atas Pemungutan Pajak Bumi Dan Bangunan Pedesaan Dan Perkotaan	575.340.000,00	575.340.000,00	0,00	100,00
5.1.01.03.01.0016	Belanja Insentif bagi ASN atas Pemungutan Bea Perolehan Hak atas Tanah dan Bangunan	935.392.000,00	924.136.987,00	(11.255.013,00)	98,80
5.1.01.03.01.0019	Belanja Insentif bagi ASN atas Pemungutan Pajak Barang dan Jasa Tertentu [(,PBJT),	2.241.350.000,00	2.187.752.195,00	(53.597.805,00)	97,61
5.1.01.03.02	Belanja bagi ASN atas Insentif Pemungutan Retribusi Daerah	699.898.000,00	442.510.275,00	(257.387.725,00)	63,22
5.1.01.03.02.0001	Belanja Insentif bagi ASN atas Pemungutan Retribusi Jasa Umum-Pelayanan Kesehatan	17.020.000,00	7.255.000,00	(9.765.000,00)	42,63
5.1.01.03.02.0002	Belanja Insentif bagi ASN atas Pemungutan Retribusi Jasa Umum-Pelayanan Persampahan/Kebersihan	44.000.000,00	0,00	(44.000.000,00)	0,00
5.1.01.03.02.0003	Belanja Insentif Pemungutan Retribusi Jasa Umum-Pelayanan Pemakaman dan Pengabuan Mayat	0,00	0,00	0,00	0,00
5.1.01.03.02.0004	Belanja Insentif bagi ASN atas Pemungutan Retribusi Jasa Umum-Pelayanan Parkir di Tepi Jalan	80.000.000,00	42.150.000,00	(37.850.000,00)	52,69
5.1.01.03.02.0005	Belanja Insentif bagi ASN atas Pemungutan Retribusi Jasa Umum-Pelayanan Pasar	64.000.000,00	49.100.000,00	(14.900.000,00)	76,72
5.1.01.03.02.0006	Belanja Insentif bagi ASN atas Pemungutan Retribusi Jasa Umum-Pengujian Kendaraan Bermotor	22.000.000,00	12.880.000,00	(9.120.000,00)	58,55
5.1.01.03.02.0009	Belanja Insentif bagi ASN atas Pemungutan Retribusi Jasa Umum-Penyediaan dan/atau Penyediaan Air Bersih	1.688.000,00	1.687.500,00	(500,00)	99,97
5.1.01.03.02.0011	Belanja Insentif bagi ASN atas Pemungutan Retribusi Jasa Umum-Pelayanan Tera/Tera Ulang	3.000.000,00	2.400.000,00	(600.000,00)	80,00
5.1.01.03.02.0013	Belanja Insentif bagi ASN atas Pemungutan Retribusi Jasa Umum-Pengawasan dan Pengendalian Lingkungan	11.500.000,00	11.500.000,00	0,00	100,00
5.1.01.03.02.0014	Belanja Insentif bagi ASN atas Pemungutan Retribusi Jasa Usaha-Pemakaian Kekayaan Daerah	94.700.000,00	77.875.000,00	(16.825.000,00)	82,23
5.1.01.03.02.0016	Belanja Insentif bagi ASN atas Pemungutan Retribusi Jasa Usaha-Tempat Pelelangan	125.000.000,00	83.850.000,00	(41.150.000,00)	67,08
5.1.01.03.02.0019	Belanja Insentif bagi ASN atas Pemungutan Retribusi Jasa Usaha-Tempat Penginapan/Pesanggrahan	2.100.000,00	2.100.000,00	0,00	100,00
5.1.01.03.02.0020	Belanja Insentif bagi ASN atas Pemungutan Retribusi Jasa Usaha-Rumah Potong Hewan	5.650.000,00	0,00	(5.650.000,00)	0,00
5.1.01.03.02.0022	Belanja Insentif bagi ASN atas Pemungutan Retribusi Jasa Usaha-Tempat Rekreasi dan Olahraga	69.280.000,00	0,00	(69.280.000,00)	0,00
5.1.01.03.02.0025	Belanja Insentif bagi ASN atas Pemungutan Retribusi Perizinan Tertentu-Izin Mendirikan Bangunan	0,00	0,00	0,00	0,00
5.1.01.03.02.0027	Belanja Insentif bagi ASN atas Pemungutan Retribusi Perizinan Tertentu-Izin Trayek untuk Menyewa	200.000,00	0,00	(200.000,00)	0,00
5.1.01.03.02.0031	Belanja Insentif bagi ASN atas Pemungutan Retribusi Perizinan Tertentu-Persetujuan Bangunan	49.375.000,00	49.375.000,00	0,00	100,00
5.1.01.03.02.0032	Belanja Insentif bagi ASN atas Pemungutan Retribusi Perizinan Tertentu-Penggunaan Tenaga Kerja	2.600.000,00	0,00	(2.600.000,00)	0,00

KODE	URAIAN	ANGGARAN	REALISASI (Rp)	TAMBAH/ (KURANG)	%
1	2	3	4	5,00	6
5.1.01.03.02.0044	Belanja Insentif bagi ASN atas Pemungutan Retribusi Jasa Usaha-Retribusi Pemanfaatan Aset Da	107.785.000,00	102.337.775,00	(5.447.225,00)	94,95
5.1.01.03.03	Belanja Tunjangan Profesi Guru (TPG) PNSD	49.869.396.000,00	47.619.985.200,00	(2.249.410.800,00)	95,49
5.1.01.03.03.0001	Belanja TPG PNSD	49.869.396.000,00	47.619.985.200,00	(2.249.410.800,00)	95,49
5.1.01.03.05	Belanja Tambahan Penghasilan (Tamsil) Guru PNSD	483.568.000,00	451.250.000,00	(32.318.000,00)	93,32
5.1.01.03.05.0001	Belanja Tamsil Guru PNSD	483.568.000,00	451.250.000,00	(32.318.000,00)	93,32
5.1.01.03.06	Belanja Jasa Pelayanan Kesehatan bagi ASN	1.257.200.000,00	1.017.675.649,00	(239.524.351,00)	80,95
5.1.01.03.06.0001	Belanja Jasa Pelayanan Kesehatan bagi ASN	1.257.200.000,00	1.017.675.649,00	(239.524.351,00)	80,95
5.1.01.03.07	Belanja Honorarium	4.539.841.000,00	4.300.060.000,00	(239.781.000,00)	94,72
5.1.01.03.07.0001	Belanja Honorarium Penanggungjawaban Pengelola Keuangan	4.134.046.000,00	3.959.010.000,00	(175.036.000,00)	95,77
5.1.01.03.07.0002	Belanja Honorarium Pengadaan Barang/Jasa	285.795.000,00	222.250.000,00	(63.545.000,00)	77,77
5.1.01.03.07.0003	Belanja Honorarium Perangkat Unit Kerja Pengadaan Barang dan Jasa (UKPBJ)	120.000.000,00	118.800.000,00	(1.200.000,00)	99,00
5.1.01.03.08	Belanja Jasa Pengelolaan BMD	827.312.000,00	819.767.000,00	(7.545.000,00)	99,09
5.1.01.03.08.0001	Belanja Jasa Pengelolaan BMD yang Menghasilkan Pendapatan	94.512.000,00	94.278.000,00	(234.000,00)	99,75
5.1.01.03.08.0002	Belanja Jasa Pengelolaan BMD yang Tidak Menghasilkan Pendapatan	732.800.000,00	725.489.000,00	(7.311.000,00)	99,00
5.1.01.04	Belanja Gaji dan Tunjangan DPRD	23.755.005.000,00	22.875.322.307,00	(879.682.693,00)	96,30
5.1.01.04.01	Belanja Uang Representasi DPRD	782.040.000,00	773.115.000,00	(8.925.000,00)	98,86
5.1.01.04.01.0001	Belanja Uang Representasi DPRD	782.040.000,00	773.115.000,00	(8.925.000,00)	98,86
5.1.01.04.02	Belanja Tunjangan Keluarga DPRD	109.480.000,00	84.306.600,00	(25.173.400,00)	77,01
5.1.01.04.02.0001	Belanja Tunjangan Keluarga DPRD	109.480.000,00	84.306.600,00	(25.173.400,00)	77,01
5.1.01.04.03	Belanja Tunjangan Beras DPRD	119.000.000,00	110.512.920,00	(8.487.080,00)	92,87
5.1.01.04.03.0001	Belanja Tunjangan Beras DPRD	119.000.000,00	110.512.920,00	(8.487.080,00)	92,87
5.1.01.04.04	Belanja Uang Paket DPRD	85.032.000,00	66.139.500,00	(18.892.500,00)	77,78
5.1.01.04.04.0001	Belanja Uang Paket DPRD	85.032.000,00	66.139.500,00	(18.892.500,00)	77,78
5.1.01.04.05	Belanja Tunjangan Jabatan DPRD	1.133.958.000,00	1.121.016.750,00	(12.941.250,00)	98,86
5.1.01.04.05.0001	Belanja Tunjangan Jabatan DPRD	1.133.958.000,00	1.121.016.750,00	(12.941.250,00)	98,86
5.1.01.04.06	Belanja Tunjangan Alat Kelengkapan DPRD	120.560.000,00	93.483.100,00	(27.076.900,00)	77,54
5.1.01.04.06.0001	Belanja Tunjangan Alat Kelengkapan DPRD	120.560.000,00	93.483.100,00	(27.076.900,00)	77,54
5.1.01.04.07	Belanja Tunjangan Alat Kelengkapan Lainnya DPRD	18.000.000,00	7.095.000,00	(10.905.000,00)	39,42
5.1.01.04.07.0001	Belanja Tunjangan Alat Kelengkapan Lainnya DPRD	18.000.000,00	7.095.000,00	(10.905.000,00)	39,42
5.1.01.04.08	Belanja Tunjangan Komunikasi Intensif Pimpinan dan Anggota DPRD	4.440.000.000,00	4.357.500.000,00	(82.500.000,00)	98,14
5.1.01.04.08.0001	Belanja Tunjangan Komunikasi Intensif Pimpinan dan Anggota DPRD	4.440.000.000,00	4.357.500.000,00	(82.500.000,00)	98,14
5.1.01.04.09	Belanja Tunjangan Reses DPRD	1.125.000.000,00	714.000.000,00	(411.000.000,00)	63,47
5.1.01.04.09.0001	Belanja Tunjangan Reses DPRD	1.125.000.000,00	714.000.000,00	(411.000.000,00)	63,47
5.1.01.04.10	Belanja Pembebanan PPh kepada Pimpinan dan Anggota DPRD	38.760.000,00	19.874.339,00	(18.885.661,00)	51,28
5.1.01.04.10.0001	Belanja Pembebanan PPh kepada Pimpinan dan Anggota DPRD	38.760.000,00	19.874.339,00	(18.885.661,00)	51,28
5.1.01.04.11	Belanja Pembulatan Gaji DPRD	50.000,00	24.575,00	(25.425,00)	49,15
5.1.01.04.11.0001	Belanja Pembulatan Gaji DPRD	50.000,00	24.575,00	(25.425,00)	49,15

KODE	URAIAN	ANGGARAN	REALISASI (Rp)	TAMBAH/ (KURANG)	%
1	2	3	4	5,00	6
5.1.01.04.12	Belanja Tunjangan Kesejahteraan Pimpinan dan Anggota DPRD	9.767.925.000,00	9.627.274.523,00	(140.650.477,00)	98,56
5.1.01.04.12.0001	Belanja luran Jaminan Kesehatan bagi DPRD	201.600.000,00	198.720.000,00	(2.880.000,00)	98,57
5.1.01.04.12.0002	Belanja Jaminan Kecelakaan Kerja DPRD	4.725.000,00	1.579.788,00	(3.145.212,00)	33,43
5.1.01.04.12.0003	Belanja Jaminan Kematian DPRD	9.600.000,00	1.974.735,00	(7.625.265,00)	20,57
5.1.01.04.12.0004	Belanja Tunjangan Perumahan DPRD	9.552.000.000,00	9.425.000.000,00	(127.000.000,00)	98,67
5.1.01.04.13	Belanja Tunjangan Transportasi DPRD	5.665.200.000,00	5.590.600.000,00	(74.600.000,00)	98,68
5.1.01.04.13.0001	Belanja Tunjangan Transportasi DPRD	5.665.200.000,00	5.590.600.000,00	(74.600.000,00)	98,68
5.1.01.04.14	Belanja Uang Jasa Pengabdian DPRD	350.000.000,00	310.380.000,00	(39.620.000,00)	88,68
5.1.01.04.14.0001	Belanja Uang Jasa Pengabdian DPRD	350.000.000,00	310.380.000,00	(39.620.000,00)	88,68
5.1.01.05	Belanja Gaji dan Tunjangan KDH/WKDH	1.170.608.000,00	995.488.967,00	(175.119.033,00)	85,04
5.1.01.05.01	Belanja Gaji Pokok KDH/WKDH	69.383.000,00	55.395.244,00	(13.987.756,00)	79,84
5.1.01.05.01.0001	Belanja Gaji Pokok KDH/WKDH	69.383.000,00	55.395.244,00	(13.987.756,00)	79,84
5.1.01.05.02	Belanja Tunjangan Keluarga KDH/WKDH	9.714.000,00	7.644.000,00	(2.070.000,00)	78,69
5.1.01.05.02.0001	Belanja Tunjangan Keluarga KDH/WKDH	9.714.000,00	7.644.000,00	(2.070.000,00)	78,69
5.1.01.05.03	Belanja Tunjangan Jabatan KDH/WKDH	124.889.000,00	98.280.000,00	(26.609.000,00)	78,69
5.1.01.05.03.0001	Belanja Tunjangan Jabatan KDH/WKDH	124.889.000,00	98.280.000,00	(26.609.000,00)	78,69
5.1.01.05.04	Belanja Tunjangan Beras KDH/WKDH	10.307.000,00	8.111.040,00	(2.195.960,00)	78,69
5.1.01.05.04.0001	Belanja Tunjangan Beras KDH/WKDH	10.307.000,00	8.111.040,00	(2.195.960,00)	78,69
5.1.01.05.05	Belanja Tunjangan PPh/Tunjangan Khusus KDH/WKDH	2.546.000,00	992.086,00	(1.553.914,00)	38,97
5.1.01.05.05.0001	Belanja Tunjangan PPh/Tunjangan Khusus KDH/WKDH	2.546.000,00	992.086,00	(1.553.914,00)	38,97
5.1.01.05.06	Belanja Pembulatan Gaji KDH/WKDH	2.000,00	1.040,00	(960,00)	52,00
5.1.01.05.06.0001	Belanja Pembulatan Gaji KDH/WKDH	2.000,00	1.040,00	(960,00)	52,00
5.1.01.05.07	Belanja luran Jaminan Kesehatan bagi KDH/WKDH	6.994.000,00	5.503.680,00	(1.490.320,00)	78,69
5.1.01.05.07.0001	Belanja luran Jaminan Kesehatan bagi KDH/WKDH	6.994.000,00	5.503.680,00	(1.490.320,00)	78,69
5.1.01.05.08	Belanja luran Jaminan Kecelakaan Kerja KDH/WKDH	143.000,00	112.320,00	(30.680,00)	78,55
5.1.01.05.08.0001	Belanja luran Jaminan Kecelakaan Kerja KDH/WKDH	143.000,00	112.320,00	(30.680,00)	78,55
5.1.01.05.09	Belanja luran Jaminan Kematian KDH/WKDH	442.000,00	128.700,00	(313.300,00)	29,12
5.1.01.05.09.0001	Belanja luran Jaminan Kematian KDH/WKDH	442.000,00	128.700,00	(313.300,00)	29,12
5.1.01.05.10	Belanja Insentif bagi KDH/WKDH atas Pemungutan Pajak Daerah	825.438.000,00	743.373.632,00	(82.064.368,00)	90,06
5.1.01.05.10.0006	Belanja Insentif bagi KDH/WKDH atas Pemungutan Pajak Hotel	0,00	0,00	0,00	0,00
5.1.01.05.10.0007	Belanja Insentif bagi KDH/WKDH atas Pemungutan Pajak Restoran	0,00	0,00	0,00	0,00
5.1.01.05.10.0008	Belanja Insentif bagi KDH/WKDH atas Pemungutan Pajak Hiburan	0,00	0,00	0,00	0,00
5.1.01.05.10.0009	Belanja Insentif bagi KDH/WKDH atas Pemungutan Pajak Reklame	25.528.000,00	24.699.957,00	(828.043,00)	96,76
5.1.01.05.10.0010	Belanja Insentif bagi KDH/WKDH atas Pemungutan Pajak Penerangan Jalan	0,00	0,00	0,00	0,00
5.1.01.05.10.0011	Belanja Insentif bagi KDH/WKDH atas Pemungutan Pajak Parkir	0,00	0,00	0,00	0,00
5.1.01.05.10.0012	Belanja Insentif bagi KDH/WKDH atas Pemungutan Pajak Air Tanah	17.550.000,00	17.550.000,00	0,00	100,00
5.1.01.05.10.0015	Belanja Insentif bagi KDH/WKDH atas Pemungutan Pajak Bumi dan Bangunan Perdesaan dan Pe	123.650.000,00	102.410.666,00	(21.239.334,00)	82,82

KODE	URAIAN	ANGGARAN	REALISASI (Rp)	TAMBAH/ (KURANG)	%
1	2	3	4	5,00	6
5.1.01.05.10.0016	Belanja Insentif bagi KDH/WKDH atas Pemungutan Bea Perolehan Hak atas Tanah dan Banguna	201.032.000,00	197.057.989,00	(3.974.011,00)	98,02
5.1.01.05.10.0019	Belanja Insentif bagi KDH/WKDH atas Pemungutan Pajak Barang dan Jasa Tertentu ([],PBJT),	457.678.000,00	401.655.020,00	(56.022.980,00)	87,76
5.1.01.05.11	Belanja Insentif bagi KDH/WKDH atas Pemungutan Retribusi Daerah bagi KDH/WKDH	120.750.000,00	75.947.225,00	(44.802.775,00)	62,90
5.1.01.05.11.0001	Belanja Insentif Pemungutan bagi KDH/WKDH atas Retribusi Jasa Umum-Pelayanan Kesehatan	5.000.000,00	2.500.000,00	(2.500.000,00)	50,00
5.1.01.05.11.0002	Belanja Insentif bagi KDH/WKDH atas Pemungutan Retribusi Jasa Umum-Pelayanan Persampah	5.250.000,00	0,00	(5.250.000,00)	0,00
5.1.01.05.11.0005	Belanja Insentif bagi KDH/WKDH atas Pemungutan Retribusi Jasa Umum-Pelayanan Pasar	10.000.000,00	0,00	(10.000.000,00)	0,00
5.1.01.05.11.0009	Belanja Insentif bagi KDH/WKDH atas Pemungutan Retribusi Jasa Umum-Penyediaan dan/atau	0,00	0,00	0,00	0,00
5.1.01.05.11.0013	Belanja Insentif bagi KDH/WKDH atas Pemungutan Retribusi Jasa Umum-Pengawasan dan Peng	3.150.000,00	3.150.000,00	0,00	100,00
5.1.01.05.11.0014	Belanja Insentif bagi KDH/WKDH atas Pemungutan Retribusi Jasa Usaha-Pemakaian Kekayaan D	6.850.000,00	6.600.000,00	(250.000,00)	96,35
5.1.01.05.11.0016	Belanja Insentif bagi KDH/WKDH atas Pemungutan Retribusi Jasa Usaha-Tempat Pelelangan	39.000.000,00	32.950.000,00	(6.050.000,00)	84,49
5.1.01.05.11.0022	Belanja Insentif bagi KDH/WKDH atas Pemungutan Retribusi Jasa Usaha-Tempat Rekreasi dan C	20.000.000,00	0,00	(20.000.000,00)	0,00
5.1.01.05.11.0025	Belanja Insentif bagi KDH/WKDH atas Pemungutan Retribusi Perizinan Tertentu-Izin Mendirikan	0,00	0,00	0,00	0,00
5.1.01.05.11.0031	Belanja Insentif bagi KDH/WKDH atas Pemungutan Retribusi Perizinan Tertentu-Persetujuan Ba	10.000.000,00	10.000.000,00	0,00	100,00
5.1.01.05.11.0044	Belanja Insentif bagi KDH/WKDH atas Pemungutan Retribusi Jasa Usaha-Retribusi Pemanfaatan	21.500.000,00	20.747.225,00	(752.775,00)	96,50
5.1.01.06	Belanja Penerimaan Lainnya Pimpinan DPRD serta KDH/WKDH	833.939.000,00	712.211.700,00	(121.727.300,00)	85,40
5.1.01.06.01	Belanja Dana Operasional Pimpinan DPRD	206.640.000,00	172.200.000,00	(34.440.000,00)	83,33
5.1.01.06.01.0001	Belanja Dana Operasional Pimpinan DPRD	206.640.000,00	172.200.000,00	(34.440.000,00)	83,33
5.1.01.06.02	Belanja Dana Operasional KDH/WKDH	627.299.000,00	540.011.700,00	(87.287.300,00)	86,09
5.1.01.06.02.0001	Belanja Dana Operasional KDH/WKDH	627.299.000,00	540.011.700,00	(87.287.300,00)	86,09
5.1.01.99	Belanja Pegawai BLUD	29.815.458.000,00	29.042.932.775,00	(772.525.225,00)	97,41
5.1.01.99.99	Belanja Pegawai BLUD	29.815.458.000,00	29.042.932.775,00	(772.525.225,00)	97,41
5.1.01.99.99.9999	Belanja Pegawai BLUD	29.815.458.000,00	29.042.932.775,00	(772.525.225,00)	97,41
5.1.02	Belanja Barang dan Jasa	469.523.967.000,00	444.343.004.432,00	(25.180.962.568,00)	94,64
5.1.02.01	Belanja Barang	71.666.522.000,00	67.971.085.941,00	(3.695.436.059,00)	94,84
5.1.02.01.01	Belanja Barang Pakai Habis	71.631.048.000,00	67.935.616.941,00	(3.695.431.059,00)	94,84
5.1.02.01.01.0001	Belanja Bahan-Bahan Bangunan dan Konstruksi	2.963.832.000,00	2.765.386.487,00	(198.445.513,00)	93,30
5.1.02.01.01.0002	Belanja Bahan-Bahan Kimia	593.024.000,00	592.671.911,00	(352.089,00)	99,94
5.1.02.01.01.0004	Belanja Bahan-Bahan Bakar dan Pelumas	7.469.562.000,00	6.727.560.903,00	(742.001.097,00)	90,07
5.1.02.01.01.0005	Belanja Bahan-Bahan Baku	157.435.000,00	148.474.019,00	(8.960.981,00)	94,31
5.1.02.01.01.0008	Belanja Bahan-Bahan/Bibit Tanaman	155.024.000,00	154.682.000,00	(342.000,00)	99,78
5.1.02.01.01.0009	Belanja Bahan-Isi Tabung Pemadam Kebakaran	42.000.000,00	41.050.000,00	(950.000,00)	97,74
5.1.02.01.01.0010	Belanja Bahan-Isi Tabung Gas	15.985.000,00	13.660.000,00	(2.325.000,00)	85,46
5.1.02.01.01.0011	Belanja Bahan-Bahan/Bibit Ternak/Bibit Ikan	12.065.000,00	12.050.000,00	(15.000,00)	99,88
5.1.02.01.01.0012	Belanja Bahan-Bahan Lainnya	3.032.233.000,00	2.989.828.227,00	(42.404.773,00)	98,60
5.1.02.01.01.0013	Belanja Suku Cadang-Suku Cadang Alat Angkutan	54.274.000,00	52.878.000,00	(1.396.000,00)	97,43
5.1.02.01.01.0014	Belanja Suku Cadang-Suku Cadang Alat Besar	162.690.000,00	131.237.250,00	(31.452.750,00)	80,67
5.1.02.01.01.0018	Belanja Suku Cadang-Suku Cadang Alat Studio dan Komunikasi	0,00	0,00	0,00	0,00

KODE	URAIAN	ANGGARAN	REALISASI (Rp)	TAMBAH/ (KURANG)	%
1	2	3	4	5,00	6
5.1.02.01.01.0019	Belanja Suku Cadang-Suku Cadang Alat Pertanian	79.544.000,00	57.591.000,00	(21.953.000,00)	72,40
5.1.02.01.01.0023	Belanja Suku Cadang-Suku Cadang Lainnya	3.730.000,00	3.730.000,00	0,00	100,00
5.1.02.01.01.0024	Belanja Alat/Bahan untuk Kegiatan Kantor-Alat Tulis Kantor	1.176.677.000,00	1.167.637.353,00	(9.039.647,00)	99,23
5.1.02.01.01.0025	Belanja Alat/Bahan untuk Kegiatan Kantor- Kertas dan Cover	4.031.780.000,00	3.799.583.675,00	(232.196.325,00)	94,24
5.1.02.01.01.0026	Belanja Alat/Bahan untuk Kegiatan Kantor- Bahan Cetak	1.662.369.000,00	1.561.655.983,00	(100.713.017,00)	93,94
5.1.02.01.01.0027	Belanja Alat/Bahan untuk Kegiatan Kantor-Benda Pos	116.649.000,00	111.028.640,00	(5.620.360,00)	95,18
5.1.02.01.01.0028	Belanja Alat/Bahan untuk Kegiatan Kantor-Persediaan Dokumen/Administrasi Tender	0,00	0,00	0,00	0,00
5.1.02.01.01.0029	Belanja Alat/Bahan untuk Kegiatan Kantor-Bahan Komputer	92.686.000,00	87.086.750,00	(5.599.250,00)	93,96
5.1.02.01.01.0030	Belanja Alat/Bahan untuk Kegiatan Kantor-Perabot Kantor	1.107.069.000,00	1.086.415.729,00	(20.653.271,00)	98,13
5.1.02.01.01.0031	Belanja Alat/Bahan untuk Kegiatan Kantor-Alat Listrik	4.006.311.000,00	3.817.913.006,00	(188.397.994,00)	95,30
5.1.02.01.01.0032	Belanja Alat/Bahan untuk Kegiatan Kantor-Perlengkapan Dinas	957.992.000,00	918.333.801,00	(39.658.199,00)	95,86
5.1.02.01.01.0034	Belanja Alat/Bahan untuk Kegiatan Kantor- Perlengkapan Pendukung Olahraga	273.855.000,00	270.793.000,00	(3.062.000,00)	98,88
5.1.02.01.01.0035	Belanja Alat/Bahan untuk Kegiatan Kantor- Suvenir/Cendera Mata	736.590.000,00	722.566.000,00	(14.024.000,00)	98,10
5.1.02.01.01.0036	Belanja Alat/Bahan untuk Kegiatan Kantor-Alat/Bahan untuk Kegiatan Kantor Lainnya	2.489.678.000,00	2.394.981.638,00	(94.696.362,00)	96,20
5.1.02.01.01.0037	Belanja Obat-Obatan-Obat	3.193.993.000,00	3.165.799.310,00	(28.193.690,00)	99,12
5.1.02.01.01.0038	Belanja Obat-Obatan-Obat-Obatan Lainnya	965.948.000,00	952.763.675,00	(13.184.325,00)	98,64
5.1.02.01.01.0039	Belanja Persediaan untuk Dijual/Diserahkan-Persediaan untuk Dijual/Diserahkan kepada Masya	443.350.000,00	439.618.500,00	(3.731.500,00)	99,16
5.1.02.01.01.0041	Belanja Persediaan untuk Tujuan Strategis/Berjaga-jaga-Persediaan untuk Tujuan Strategis/Berj	302.275.000,00	286.488.250,00	(15.786.750,00)	94,78
5.1.02.01.01.0043	Belanja Natura dan Pakan-Natura	10.109.958.000,00	9.523.176.137,00	(586.781.863,00)	94,20
5.1.02.01.01.0044	Belanja Natura dan Pakan-Pakan	118.216.000,00	111.011.000,00	(7.205.000,00)	93,91
5.1.02.01.01.0045	Belanja Natura dan Pakan-Natura dan Pakan Lainnya	171.955.000,00	23.300.000,00	(148.655.000,00)	13,55
5.1.02.01.01.0048	Belanja Persediaan Penelitian-Persediaan Penelitian Teknologi	4.200.000,00	3.990.000,00	(210.000,00)	95,00
5.1.02.01.01.0052	Belanja Makanan dan Minuman Rapat	19.373.289.000,00	18.619.935.963,00	(753.353.037,00)	96,11
5.1.02.01.01.0053	Belanja Makanan dan Minuman Jamuan Tamu	2.145.450.000,00	1.839.288.475,00	(306.161.525,00)	85,73
5.1.02.01.01.0054	Belanja Penambah Daya Tahan Tubuh	1.530.495.000,00	1.506.231.759,00	(24.263.241,00)	98,41
5.1.02.01.01.0058	Belanja Makanan dan Minuman Aktivitas Lapangan	1.472.901.000,00	1.442.889.500,00	(30.011.500,00)	97,96
5.1.02.01.01.0062	Belanja Pakaian Sipil Lengkap (PSL)	28.000.000,00	27.600.000,00	(400.000,00)	98,57
5.1.02.01.01.0066	Belanja Pakaian Dinas Upacara (PDU)	0,00	0,00	0,00	0,00
5.1.02.01.01.0071	Belanja Pakaian Kerja Laboratorium	0,00	0,00	0,00	0,00
5.1.02.01.01.0072	Belanja Pakaian Kerja Bengkel	112.530.000,00	110.162.000,00	(2.368.000,00)	97,90
5.1.02.01.01.0074	Belanja Pakaian Adat Daerah	165.000.000,00	164.924.000,00	(76.000,00)	99,95
5.1.02.01.01.0075	Belanja Pakaian Batik Tradisional	100.434.000,00	89.643.000,00	(10.791.000,00)	89,26
5.1.02.01.02	Belanja Barang Tak Habis Pakai	35.474.000,00	35.469.000,00	(5.000,00)	99,99
5.1.02.01.02.0004	Belanja Komponen-Komponen Rambu-Rambu	3.300.000,00	3.300.000,00	0,00	100,00
5.1.02.01.02.0006	Belanja Komponen-Komponen Lainnya	0,00	0,00	0,00	0,00
5.1.02.01.02.0012	Belanja Pipa-Pipa Plastik PVC (UPVC)	32.174.000,00	32.169.000,00	(5.000,00)	99,98
5.1.02.02	Belanja Jasa	197.034.240.000,00	184.799.180.805,00	(12.235.059.195,00)	93,79

KODE	URAIAN	ANGGARAN	REALISASI (Rp)	TAMBAH/ (KURANG)	%
1	2	3	4	5,00	6
5.1.02.02.01	Belanja Jasa Kantor	145.032.914.000,00	138.782.521.177,00	(6.250.392.823,00)	95,69
5.1.02.02.01.0003	Honorarium Narasumber atau Pembahas, Moderator, Pembawa Acara, dan Panitia	4.081.589.000,00	3.497.800.000,00	(583.789.000,00)	85,70
5.1.02.02.01.0004	Honorarium Tim Pelaksana Kegiatan dan Sekretariat Tim Pelaksana Kegiatan	1.606.325.000,00	1.425.990.000,00	(180.335.000,00)	88,77
5.1.02.02.01.0005	Honorarium Pemberi Keterangan Ahli, Saksi Ahli, dan Beracara	53.250.000,00	32.000.000,00	(21.250.000,00)	60,09
5.1.02.02.01.0006	Honorarium Penyuluhan atau Pendampingan	228.403.000,00	228.400.000,00	(3.000,00)	100,00
5.1.02.02.01.0007	Honorarium Rohaniwan	23.250.000,00	23.000.000,00	(250.000,00)	98,92
5.1.02.02.01.0008	Honorarium Tim Penyusunan Jurnal, Buletin, Majalah, Pengelola Teknologi Informasi dan Pengg	42.220.000,00	42.200.000,00	(20.000,00)	99,95
5.1.02.02.01.0012	Honorarium Tim Anggaran Pemerintah Daerah	642.200.000,00	626.900.000,00	(15.300.000,00)	97,62
5.1.02.02.01.0013	Belanja Jasa Tenaga Pendidikan	23.568.850.000,00	22.913.570.000,00	(655.280.000,00)	97,22
5.1.02.02.01.0014	Belanja Jasa Tenaga Kesehatan	1.312.662.000,00	1.150.122.113,00	(162.539.887,00)	87,62
5.1.02.02.01.0015	Belanja Jasa Tenaga Laboratorium	612.102.000,00	459.932.000,00	(152.170.000,00)	75,14
5.1.02.02.01.0016	Belanja Jasa Tenaga Penanganan Prasarana dan Sarana Umum	1.639.840.000,00	1.558.922.500,00	(80.917.500,00)	95,07
5.1.02.02.01.0017	Belanja Jasa Tenaga Ketenteraman, Ketertiban Umum, dan Perlindungan Masyarakat	4.070.600.000,00	4.061.800.000,00	(8.800.000,00)	99,78
5.1.02.02.01.0018	Belanja Jasa Tenaga Pemadam Kebakaran dan Penyelamatan	501.600.000,00	501.600.000,00	0,00	100,00
5.1.02.02.01.0019	Belanja Jasa Tenaga Penanganan Bencana	633.600.000,00	633.600.000,00	0,00	100,00
5.1.02.02.01.0020	Belanja Jasa Tenaga Penanganan Sosial	1.359.620.000,00	1.317.582.500,00	(42.037.500,00)	96,91
5.1.02.02.01.0021	Belanja Jasa Tenaga Sumber Daya Air	1.883.400.000,00	1.806.000.000,00	(77.400.000,00)	95,89
5.1.02.02.01.0022	Belanja Jasa Tenaga Perhubungan	2.692.800.000,00	2.677.400.000,00	(15.400.000,00)	99,43
5.1.02.02.01.0023	Belanja Jasa Tenaga Teknis Pertanian dan Pangan	160.550.000,00	146.890.000,00	(13.660.000,00)	91,49
5.1.02.02.01.0024	Belanja Jasa Tenaga Arsip dan Perpustakaan	24.600.000,00	24.600.000,00	0,00	100,00
5.1.02.02.01.0025	Belanja Jasa Tenaga Kesenian dan Kebudayaan	1.991.778.000,00	1.948.507.500,00	(43.270.500,00)	97,83
5.1.02.02.01.0026	Belanja Jasa Tenaga Administrasi	17.539.671.000,00	17.402.178.996,00	(137.492.004,00)	99,22
5.1.02.02.01.0028	Belanja Jasa Tenaga Pelayanan Umum	14.693.047.000,00	14.510.147.000,00	(182.900.000,00)	98,76
5.1.02.02.01.0029	Belanja Jasa Tenaga Ahli	662.200.000,00	545.279.750,00	(116.920.250,00)	82,34
5.1.02.02.01.0030	Belanja Jasa Tenaga Kebersihan	12.926.855.000,00	12.630.839.136,00	(296.015.864,00)	97,71
5.1.02.02.01.0031	Belanja Jasa Tenaga Keamanan	2.901.900.000,00	2.861.257.764,00	(40.642.236,00)	98,60
5.1.02.02.01.0032	Belanja Jasa Tenaga Caraka	195.360.000,00	165.780.000,00	(29.580.000,00)	84,86
5.1.02.02.01.0033	Belanja Jasa Tenaga Supir	932.250.000,00	867.500.000,00	(64.750.000,00)	93,05
5.1.02.02.01.0034	Belanja Jasa Tenaga Juru Masak	3.000.000,00	3.000.000,00	0,00	100,00
5.1.02.02.01.0035	Belanja Jasa Tenaga Teknisi Mekanik dan Listrik	163.100.000,00	162.730.690,00	(369.310,00)	99,77
5.1.02.02.01.0036	Belanja Jasa Audit/Surveillance ISO	88.000.000,00	83.054.153,00	(4.945.847,00)	94,38
5.1.02.02.01.0037	Belanja Jasa Juri Perlombaan/Pertandingan	1.190.675.000,00	1.167.000.000,00	(23.675.000,00)	98,01
5.1.02.02.01.0038	Belanja Jasa Tata Rias	12.000.000,00	8.300.000,00	(3.700.000,00)	69,17
5.1.02.02.01.0039	Belanja Jasa Tenaga Informasi dan Teknologi	5.598.738.000,00	5.503.791.673,00	(94.946.327,00)	98,30
5.1.02.02.01.0041	Belanja Jasa Pemasangan Instalasi Telepon, Air, dan Listrik	184.731.000,00	96.725.500,00	(88.005.500,00)	52,36
5.1.02.02.01.0042	Belanja Jasa Pelaksanaan Transaksi Keuangan	150.000,00	0,00	(150.000,00)	0,00
5.1.02.02.01.0043	Belanja Jasa Penulisan dan Penerjemahan	2.190.000,00	2.004.000,00	(186.000,00)	91,51

KODE	URAIAN	ANGGARAN	REALISASI (Rp)	TAMBAH/ (KURANG)	%
1	2	3	4	5,00	6
5.1.02.02.01.0046	Belanja Jasa Konversi Aplikasi/Sistem Informasi	83.408.000,00	79.642.000,00	(3.766.000,00)	95,48
5.1.02.02.01.0047	Belanja Jasa Penyelenggaraan Acara	3.731.121.000,00	3.673.425.858,00	(57.695.142,00)	98,45
5.1.02.02.01.0048	Belanja Jasa Kontribusi Asosiasi	697.200.000,00	679.060.000,00	(18.140.000,00)	97,40
5.1.02.02.01.0049	Belanja Jasa Pencucian Pakaian, Alat Kesenian dan Kebudayaan, serta Alat Rumah Tangga	28.146.000,00	27.621.946,00	(524.054,00)	98,14
5.1.02.02.01.0050	Belanja Jasa Kalibrasi	309.091.000,00	297.011.045,00	(12.079.955,00)	96,09
5.1.02.02.01.0051	Belanja Jasa Pengolahan Sampah	864.450.000,00	809.650.000,00	(54.800.000,00)	93,66
5.1.02.02.01.0052	Belanja Jasa Pembersihan, Pengendalian Hama, dan Fumigasi	125.492.000,00	123.838.500,00	(1.653.500,00)	98,68
5.1.02.02.01.0053	Belanja Jasa Pengukuran Tanah	15.000.000,00	6.000.000,00	(9.000.000,00)	40,00
5.1.02.02.01.0054	Belanja Jasa Jalan/Tol	28.000.000,00	28.000.000,00	0,00	100,00
5.1.02.02.01.0055	Belanja Jasa Iklan/Reklame, Film, dan Pemotretan	3.129.100.000,00	3.011.045.280,00	(118.054.720,00)	96,23
5.1.02.02.01.0059	Belanja Tagihan Telepon	305.772.000,00	205.563.177,00	(100.208.823,00)	67,23
5.1.02.02.01.0060	Belanja Tagihan Air	768.038.000,00	592.104.825,00	(175.933.175,00)	77,09
5.1.02.02.01.0061	Belanja Tagihan Listrik	26.038.904.000,00	24.042.722.480,00	(1.996.181.520,00)	92,33
5.1.02.02.01.0062	Belanja Langganan Jurnal/Surat Kabar/Majalah	273.910.000,00	264.080.500,00	(9.829.500,00)	96,41
5.1.02.02.01.0063	Belanja Kawat/Faksimili/Internet/TV Berlangganan	2.936.481.000,00	2.793.955.156,00	(142.525.844,00)	95,15
5.1.02.02.01.0064	Belanja Paket/Pengiriman	47.577.000,00	35.850.850,00	(11.726.150,00)	75,35
5.1.02.02.01.0067	Belanja Pembayaran Pajak, Bea, dan Perizinan	646.205.000,00	420.943.900,00	(225.261.100,00)	65,14
5.1.02.02.01.0069	Belanja Pengolahan Air Limbah	7.732.000,00	2.900.000,00	(4.832.000,00)	37,51
5.1.02.02.01.0073	Belanja Medical Check Up	442.855.000,00	402.053.238,00	(40.801.762,00)	90,79
5.1.02.02.01.0077	Belanja Jasa Pelayanan Kesehatan bagi Non ASN	331.326.000,00	200.647.147,00	(130.678.853,00)	60,56
5.1.02.02.02	Belanja luran Jaminan/Asuransi	32.000.773.000,00	29.081.115.169,00	(2.919.657.831,00)	90,88
5.1.02.02.02.0002	Belanja Kontribusi Jaminan Kesehatan bagi PBI	260.000.000,00	259.818.902,00	(181.098,00)	99,93
5.1.02.02.02.0003	Belanja luran Jaminan Kesehatan bagi Peserta PBPU dan BP Kelas 3	27.014.891.000,00	24.961.011.700,00	(2.053.879.300,00)	92,40
5.1.02.02.02.0004	Belanja Bantuan luran Jaminan Kesehatan bagi Peserta PBPU dan BP Kelas 3	705.603.000,00	677.518.800,00	(28.084.200,00)	96,02
5.1.02.02.02.0005	Belanja luran Jaminan Kesehatan bagi Non ASN	2.460.242.000,00	1.754.625.267,00	(705.616.733,00)	71,32
5.1.02.02.02.0006	Belanja luran Jaminan Kecelakaan Kerja bagi Non ASN	872.383.000,00	828.874.279,00	(43.508.721,00)	95,01
5.1.02.02.02.0007	Belanja luran Jaminan Kematian bagi Non ASN	568.810.000,00	523.594.193,00	(45.215.807,00)	92,05
5.1.02.02.02.0008	Belanja Asuransi Barang Milik Daerah	107.980.000,00	74.811.700,00	(33.168.300,00)	69,28
5.1.02.02.02.0009	Belanja Pembayaran Pelayanan Kesehatan di luar Cakupan Layanan BPJS	10.864.000,00	860.328,00	(10.003.672,00)	7,92
5.1.02.02.03	Belanja Sewa Tanah	24.420.000,00	24.420.000,00	0,00	100,00
5.1.02.02.03.0023	Belanja Sewa Tanah untuk Jalan	24.420.000,00	24.420.000,00	0,00	100,00
5.1.02.02.04	Belanja Sewa Peralatan dan Mesin	3.392.009.000,00	3.213.822.500,00	(178.186.500,00)	94,75
5.1.02.02.04.0012	Belanja Sewa Alat Besar Darat Lainnya	11.400.000,00	11.400.000,00	0,00	100,00
5.1.02.02.04.0016	Belanja Sewa Kapal Tarik	13.200.000,00	12.750.000,00	(450.000,00)	96,59
5.1.02.02.04.0022	Belanja Sewa Electric Generating Set	120.800.000,00	119.250.000,00	(1.550.000,00)	98,72
5.1.02.02.04.0035	Belanja Sewa Kendaraan Dinas Bermotor Perorangan	6.400.000,00	6.400.000,00	0,00	100,00
5.1.02.02.04.0036	Belanja Sewa Kendaraan Bermotor Penumpang	505.676.000,00	496.742.000,00	(8.934.000,00)	98,23

KODE	URAIAN	ANGGARAN	REALISASI (Rp)	TAMBAH/ (KURANG)	%
1	2	3	4	5,00	6
5.1.02.02.04.0037	Belanja Sewa Kendaraan Bermotor Angkutan Barang	59.818.000,00	59.695.000,00	(123.000,00)	99,79
5.1.02.02.04.0043	Belanja Sewa Alat Angkutan Darat Bermotor Lainnya	56.000.000,00	51.800.000,00	(4.200.000,00)	92,50
5.1.02.02.04.0117	Belanja Sewa Alat Kantor Lainnya	680.540.000,00	614.167.126,00	(66.372.874,00)	90,25
5.1.02.02.04.0118	Belanja Sewa Mebel	276.284.000,00	265.883.000,00	(10.401.000,00)	96,24
5.1.02.02.04.0121	Belanja Sewa Alat Pendingin	35.052.000,00	24.504.000,00	(10.548.000,00)	69,91
5.1.02.02.04.0123	Belanja Sewa Alat Rumah Tangga Lainnya (Home Use)	1.309.839.000,00	1.234.231.374,00	(75.607.626,00)	94,23
5.1.02.02.04.0138	Belanja Sewa Alat Komunikasi Telephone	0,00	0,00	0,00	0,00
5.1.02.02.04.0355	Belanja Sewa Peralatan Umum	0,00	0,00	0,00	0,00
5.1.02.02.04.0410	Belanja Sewa Peralatan Jaringan	317.000.000,00	317.000.000,00	0,00	100,00
5.1.02.02.04.0431	Belanja Sewa Produksi Lainnya	0,00	0,00	0,00	0,00
5.1.02.02.05	Belanja Sewa Gedung dan Bangunan	1.481.160.000,00	1.366.407.954,00	(114.752.046,00)	92,25
5.1.02.02.05.0009	Belanja Sewa Bangunan Gedung Tempat Pertemuan	215.820.000,00	176.790.000,00	(39.030.000,00)	81,92
5.1.02.02.05.0027	Belanja Sewa Bangunan Tempat Pelelangan Ikan (TPI)	770.144.000,00	770.143.461,00	(539,00)	100,00
5.1.02.02.05.0030	Belanja Sewa Bangunan Gedung Tempat Kerja Lainnya	168.500.000,00	117.000.000,00	(51.500.000,00)	69,44
5.1.02.02.05.0036	Belanja Sewa Taman	0,00	0,00	0,00	0,00
5.1.02.02.05.0043	Belanja Sewa Hotel	326.696.000,00	302.474.493,00	(24.221.507,00)	92,59
5.1.02.02.08	Belanja Jasa Konsultansi Konstruksi	2.514.618.000,00	2.274.751.094,00	(239.866.906,00)	90,46
5.1.02.02.08.0001	Belanja Jasa Konsultansi Perencanaan Arsitektur-Jasa Nasihat dan Pra Desain Arsitektural	2.050.000,00	1.950.714,00	(99.286,00)	95,16
5.1.02.02.08.0002	Belanja Jasa Konsultansi Perencanaan Arsitektur-Jasa Desain Arsitektural	35.450.000,00	24.293.450,00	(11.156.550,00)	68,53
5.1.02.02.08.0003	Belanja Jasa Konsultansi Perencanaan Arsitektur-Jasa Penilai Perawatan dan Kelayakan Bangunan	302.625.000,00	296.146.210,00	(6.478.790,00)	97,86
5.1.02.02.08.0004	Belanja Jasa Konsultansi Perencanaan Arsitektur-Jasa Desain Interior	0,00	0,00	0,00	0,00
5.1.02.02.08.0005	Belanja Jasa Konsultansi Perencanaan Arsitektur-Jasa Arsitektur Lainnya	165.850.000,00	149.535.774,00	(16.314.226,00)	90,16
5.1.02.02.08.0007	Belanja Jasa Konsultansi Perencanaan Rekayasa-Jasa Desain Rekayasa untuk Konstruksi Pondasi	20.000.000,00	20.000.000,00	0,00	100,00
5.1.02.02.08.0008	Belanja Jasa Konsultansi Perencanaan Rekayasa-Jasa Desain Rekayasa untuk Pekerjaan Teknik Sipil	179.000.000,00	101.460.730,00	(77.539.270,00)	56,68
5.1.02.02.08.0009	Belanja Jasa Konsultansi Perencanaan Rekayasa-Jasa Desain Rekayasa untuk Pekerjaan Teknik Sipil	164.450.000,00	153.253.090,00	(11.196.910,00)	93,19
5.1.02.02.08.0010	Belanja Jasa Konsultansi Perencanaan Rekayasa-Jasa Desain Rekayasa untuk Pekerjaan Mekanik	0,00	0,00	0,00	0,00
5.1.02.02.08.0012	Belanja Jasa Konsultansi Perencanaan Rekayasa-Jasa Nasihat dan Konsultansi Jasa Rekayasa Konstruksi	70.000.000,00	67.860.000,00	(2.140.000,00)	96,94
5.1.02.02.08.0013	Belanja Jasa Konsultansi Perencanaan Rekayasa-Jasa Desain Rekayasa Lainnya	319.550.000,00	312.994.480,00	(6.555.520,00)	97,95
5.1.02.02.08.0014	Belanja Jasa Konsultansi Perencanaan Penataan Ruang-Jasa Perencanaan dan Perancangan Perencanaan	156.192.000,00	145.892.000,00	(10.300.000,00)	93,41
5.1.02.02.08.0015	Belanja Jasa Konsultansi Perencanaan Penataan Ruang-Jasa Perencanaan Wilayah	96.847.000,00	96.847.000,00	0,00	100,00
5.1.02.02.08.0016	Belanja Jasa Konsultansi Perencanaan Penataan Ruang-Jasa Perencanaan dan Perancangan Lingkungan	561.334.000,00	548.566.340,00	(12.767.660,00)	97,73
5.1.02.02.08.0018	Belanja Jasa Konsultansi Pengawasan Arsitektur	122.830.000,00	83.319.400,00	(39.510.600,00)	67,83
5.1.02.02.08.0019	Belanja Jasa Konsultansi Pengawasan Rekayasa-Jasa Pengawas Pekerjaan Konstruksi Bangunan	11.400.000,00	3.690.000,00	(7.710.000,00)	32,37
5.1.02.02.08.0020	Belanja Jasa Konsultansi Pengawasan Rekayasa-Jasa Pengawas Pekerjaan Konstruksi Teknik Sipil	54.000.000,00	51.710.000,00	(2.290.000,00)	95,76
5.1.02.02.08.0021	Belanja Jasa Konsultansi Pengawasan Rekayasa-Jasa Pengawas Pekerjaan Konstruksi Teknik Sipil	43.500.000,00	12.290.000,00	(31.210.000,00)	28,25
5.1.02.02.08.0023	Belanja Jasa Konsultansi Pengawasan Penataan Ruang	12.990.000,00	12.989.970,00	(30,00)	100,00
5.1.02.02.08.0026	Belanja Jasa Konsultansi Spesialis-Jasa Survei Permukaan Tanah	0,00	0,00	0,00	0,00

KODE	URAIAN	ANGGARAN	REALISASI (Rp)	TAMBAH/ (KURANG)	%
1	2	3	4	5,00	6
5.1.02.02.08.0027	Belanja Jasa Konsultansi Spesialis-Jasa Pembuatan Peta	75.050.000,00	74.250.000,00	(800.000,00)	98,93
5.1.02.02.08.0029	Belanja Jasa Konsultansi Spesialis-Jasa Pengujian dan Analisa Parameter Fisikal	30.000.000,00	29.200.970,00	(799.030,00)	97,34
5.1.02.02.08.0030	Belanja Jasa Konsultansi Spesialis-Jasa Pengujian dan Analisa Sistem Mekanikal dan Elektrikal	0,00	0,00	0,00	0,00
5.1.02.02.08.0032	Belanja Jasa Konsultansi Lainnya-Jasa Konsultansi Lingkungan	91.500.000,00	88.500.966,00	(2.999.034,00)	96,72
5.1.02.02.09	Belanja Jasa Konsultansi Non Konstruksi	2.451.812.000,00	2.402.529.210,00	(49.282.790,00)	97,99
5.1.02.02.09.0002	Belanja Jasa Konsultansi Berorientasi Bidang-Transportasi	81.450.000,00	80.203.050,00	(1.246.950,00)	98,47
5.1.02.02.09.0003	Belanja Jasa Konsultansi Berorientasi Bidang-Telematika	567.550.000,00	549.106.790,00	(18.443.210,00)	96,75
5.1.02.02.09.0004	Belanja Jasa Konsultansi Berorientasi Bidang-Perindustrian dan Perdagangan	25.000.000,00	24.900.000,00	(100.000,00)	99,60
5.1.02.02.09.0006	Belanja Jasa Konsultansi Berorientasi Bidang-Keuangan	80.000.000,00	79.631.400,00	(368.600,00)	99,54
5.1.02.02.09.0008	Belanja Jasa Konsultansi Berorientasi Bidang-Kesehatan	0,00	0,00	0,00	0,00
5.1.02.02.09.0011	Belanja Jasa Konsultansi Berorientasi Layanan-Jasa Survei	267.000.000,00	259.724.100,00	(7.275.900,00)	97,27
5.1.02.02.09.0012	Belanja Jasa Konsultansi Berorientasi Layanan-Jasa Studi Penelitian dan Bantuan Teknik	468.250.000,00	464.770.850,00	(3.479.150,00)	99,26
5.1.02.02.09.0013	Belanja Jasa Konsultansi Berorientasi Layanan-Jasa Konsultansi Manajemen	136.500.000,00	132.292.020,00	(4.207.980,00)	96,92
5.1.02.02.09.0014	Belanja Jasa Konsultansi Berorientasi Layanan-Jasa Khusus	555.000.000,00	541.738.500,00	(13.261.500,00)	97,61
5.1.02.02.09.0020	Belanja Jasa Konsultansi Layanan Kepariwisataaan-Jasa Konsultansi Perencanaan Kepariwisataaan	271.062.000,00	270.162.500,00	(899.500,00)	99,67
5.1.02.02.10	Belanja Jasa Ketersediaan Layanan (Availability Payment)	254.530.000,00	234.941.900,00	(19.588.100,00)	92,30
5.1.02.02.10.0005	Belanja Jasa Ketersediaan Layanan (Availability Payment) Infrastruktur Sistem Pengelolaan Air Li	205.000.000,00	202.051.900,00	(2.948.100,00)	98,56
5.1.02.02.10.0006	Belanja Jasa Ketersediaan Layanan (Availability Payment) Infrastruktur Sistem Pengelolaan Air Li	16.530.000,00	15.700.000,00	(830.000,00)	94,98
5.1.02.02.10.0007	Belanja Jasa Ketersediaan Layanan (Availability Payment) Infrastruktur Sistem Pengelolaan Persa	33.000.000,00	17.190.000,00	(15.810.000,00)	52,09
5.1.02.02.11	Belanja Beasiswa Pendidikan PNS	71.000.000,00	71.000.000,00	0,00	100,00
5.1.02.02.11.0001	Belanja Beasiswa Tugas Belajar S1	62.000.000,00	62.000.000,00	0,00	100,00
5.1.02.02.11.0002	Belanja Beasiswa Tugas Belajar S2	9.000.000,00	9.000.000,00	0,00	100,00
5.1.02.02.12	Belanja Kursus/Pelatihan, Sosialisasi, Bimbingan Teknis serta Pendidikan dan Pelatihan	8.810.854.000,00	6.553.986.500,00	(2.256.867.500,00)	74,39
5.1.02.02.12.0001	Belanja Kursus Singkat/Pelatihan	7.722.419.000,00	5.716.575.000,00	(2.005.844.000,00)	74,03
5.1.02.02.12.0002	Belanja Sosialisasi	580.162.000,00	505.136.500,00	(75.025.500,00)	87,07
5.1.02.02.12.0003	Belanja Bimbingan Teknis	461.473.000,00	285.475.000,00	(175.998.000,00)	61,86
5.1.02.02.12.0004	Belanja Diklat Kepemimpinan	46.800.000,00	46.800.000,00	0,00	100,00
5.1.02.02.13	Belanja Jasa Insentif bagi Pegawai Non ASN atas Pemungutan Pajak Daerah	582.040.000,00	577.225.301,00	(4.814.699,00)	99,17
5.1.02.02.13.0006	Belanja Insentif Pegawai Non ASN atas Pemungutan Pajak Hotel	0,00	0,00	0,00	0,00
5.1.02.02.13.0007	Belanja Insentif Pegawai Non ASN atas Pemungutan Pajak Restoran	0,00	0,00	0,00	0,00
5.1.02.02.13.0008	Belanja Insentif Pegawai Non ASN atas Pemungutan Pajak Hiburan	0,00	0,00	0,00	0,00
5.1.02.02.13.0009	Belanja Insentif Pegawai Non ASN atas Pemungutan Pajak Reklame	15.692.000,00	15.692.000,00	0,00	100,00
5.1.02.02.13.0010	Belanja Insentif Pegawai Non ASN atas Pemungutan Pajak Penerangan Jalan	0,00	0,00	0,00	0,00
5.1.02.02.13.0011	Belanja Insentif Pegawai Non ASN atas Pemungutan Pajak Parkir	0,00	0,00	0,00	0,00
5.1.02.02.13.0012	Belanja Insentif Pegawai Non ASN atas Pemungutan Pajak Air Tanah	10.790.000,00	10.790.000,00	0,00	100,00
5.1.02.02.13.0015	Belanja Insentif Pegawai Non ASN atas Pemungutan Pajak Pajak Bumi dan Bangunan Perdesaan	76.010.000,00	71.574.516,00	(4.435.484,00)	94,16
5.1.02.02.13.0016	Belanja Insentif Pegawai Non ASN atas Pemungutan Bea Perolehan Hak atas Tanah dan Bangun	123.576.000,00	123.576.000,00	0,00	100,00

KODE	URAIAN	ANGGARAN	REALISASI (Rp)	TAMBAH/ (KURANG)	%
1	2	3	4	5,00	6
5.1.02.02.13.0019	Belanja Insentif Pegawai Non ASN atas Pemungutan Pajak Barang dan Jasa Tertentu [(,PBJT],	355.972.000,00	355.592.785,00	(379.215,00)	99,89
5.1.02.02.14	Belanja Jasa Insentif bagi Pegawai Non ASN atas Pemungutan Retribusi Daerah	386.360.000,00	188.999.000,00	(197.361.000,00)	48,92
5.1.02.02.14.0001	Belanja Insentif bagi Pegawai Non ASN atas Pemungutan Retribusi Jasa Umum-Pelayanan Keseh	1.440.000,00	1.180.000,00	(260.000,00)	81,94
5.1.02.02.14.0002	Belanja Insentif bagi Pegawai Non ASN atas Pemungutan Retribusi Jasa Umum-Pelayanan Persa	9.525.000,00	214.000,00	(9.311.000,00)	2,25
5.1.02.02.14.0003	Belanja Insentif bagi Pegawai Non ASN atas Pemungutan Retribusi Jasa Umum-Pelayanan Pema	0,00	0,00	0,00	0,00
5.1.02.02.14.0004	Belanja Insentif bagi Pegawai Non ASN atas Pemungutan Retribusi Jasa Umum-Pelayanan Parkir	16.394.000,00	14.100.000,00	(2.294.000,00)	86,01
5.1.02.02.14.0005	Belanja Insentif bagi Pegawai Non ASN atas Pemungutan Retribusi Jasa Umum-Pelayanan Pasar	129.000.000,00	67.500.000,00	(61.500.000,00)	52,33
5.1.02.02.14.0006	Belanja Insentif bagi Pegawai Non ASN atas Pemungutan Retribusi Jasa Umum-Pengujian Kenda	5.162.000,00	4.055.000,00	(1.107.000,00)	78,55
5.1.02.02.14.0009	Belanja Insentif bagi Pegawai Non ASN atas Pemungutan Retribusi Jasa Umum-Penyediaan dan,	975.000,00	925.000,00	(50.000,00)	94,87
5.1.02.02.14.0013	Belanja Insentif bagi Pegawai Non ASN atas Pemungutan Retribusi Jasa Umum-Pengawasan dar	1.350.000,00	1.350.000,00	0,00	100,00
5.1.02.02.14.0014	Belanja Insentif bagi Pegawai Non ASN atas Pemungutan Retribusi Jasa Usaha-Pemakaian Kekay	1.250.000,00	1.250.000,00	0,00	100,00
5.1.02.02.14.0016	Belanja Insentif bagi Pegawai Non ASN atas Pemungutan Retribusi Jasa Usaha-Penyediaan Tem	115.000.000,00	71.585.000,00	(43.415.000,00)	62,25
5.1.02.02.14.0019	Belanja Insentif bagi Pegawai Non ASN atas Pemungutan Retribusi Jasa Usaha-Tempat Penginap	0,00	0,00	0,00	0,00
5.1.02.02.14.0020	Belanja Insentif bagi Pegawai Non ASN atas Pemungutan Retribusi Jasa Usaha-Rumah Potong H	1.910.000,00	0,00	(1.910.000,00)	0,00
5.1.02.02.14.0022	Belanja Insentif bagi Pegawai Non ASN atas Pemungutan Retribusi Jasa Usaha-Tempat Rekreasi	75.720.000,00	0,00	(75.720.000,00)	0,00
5.1.02.02.14.0025	Belanja Insentif bagi Pegawai Non ASN atas Pemungutan Retribusi Perizinan Tertentu-Izin Mend	0,00	0,00	0,00	0,00
5.1.02.02.14.0027	Belanja Insentif bagi Pegawai Non ASN atas Pemungutan Retribusi Perizinan Tertentu-Izin Traye	44.000,00	0,00	(44.000,00)	0,00
5.1.02.02.14.0031	Belanja Insentif bagi Pegawai Non ASN atas Pemungutan Retribusi Perizinan Tertentu-Persetuju	11.875.000,00	11.875.000,00	0,00	100,00
5.1.02.02.14.0044	Belanja Insentif bagi Pegawai Non ASN atas Pemungutan Retribusi Jasa Usaha-Retribusi Pemanf	16.715.000,00	14.965.000,00	(1.750.000,00)	89,53
5.1.02.02.15	Belanja Sewa Aset Tidak Berwujud	31.750.000,00	27.461.000,00	(4.289.000,00)	86,49
5.1.02.02.15.0002	Belanja Sewa Aset Tidak Berwujud-Lisensi dan Franchise	31.750.000,00	27.461.000,00	(4.289.000,00)	86,49
5.1.02.03	Belanja Pemeliharaan	14.233.116.000,00	13.342.956.756,00	(890.159.244,00)	93,75
5.1.02.03.01	Belanja Pemeliharaan Tanah	56.350.000,00	56.350.000,00	0,00	100,00
5.1.02.03.01.0029	Belanja Pemeliharaan Tanah-Lapangan-Tanah untuk Taman	56.350.000,00	56.350.000,00	0,00	100,00
5.1.02.03.02	Belanja Pemeliharaan Peralatan dan Mesin	7.124.354.000,00	6.686.625.295,00	(437.728.705,00)	93,86
5.1.02.03.02.0003	Belanja Pemeliharaan Alat Besar-Alat Besar Darat-Excavator	210.102.000,00	209.786.000,00	(316.000,00)	99,85
5.1.02.03.02.0012	Belanja Pemeliharaan Alat Besar-Alat Besar Darat-Alat Besar Darat Lainnya	436.500.000,00	436.481.500,00	(18.500,00)	100,00
5.1.02.03.02.0022	Belanja Pemeliharaan Alat Besar-Alat Bantu-Electric Generating Set	117.150.000,00	108.057.109,00	(9.092.891,00)	92,24
5.1.02.03.02.0023	Belanja Pemeliharaan Alat Besar-Alat Bantu-Pompa	543.056.000,00	537.174.700,00	(5.881.300,00)	98,92
5.1.02.03.02.0024	Belanja Pemeliharaan Alat Besar-Alat Bantu-Mesin Bor	918.000,00	918.000,00	0,00	100,00
5.1.02.03.02.0034	Belanja Pemeliharaan Alat Besar-Alat Bantu-Alat Bantu Lainnya	202.596.000,00	201.811.000,00	(785.000,00)	99,61
5.1.02.03.02.0035	Belanja Pemeliharaan Alat Angkutan-Alat Angkutan Darat Bermotor-Kendaraan Dinas Bermotor	672.500.000,00	557.858.183,00	(114.641.817,00)	82,95
5.1.02.03.02.0036	Belanja Pemeliharaan Alat Angkutan-Alat Angkutan Darat Bermotor-Kendaraan Bermotor Penu	0,00	0,00	0,00	0,00
5.1.02.03.02.0037	Belanja Pemeliharaan Alat Angkutan-Alat Angkutan Darat Bermotor-Kendaraan Bermotor Angk	87.500.000,00	66.402.482,00	(21.097.518,00)	75,89
5.1.02.03.02.0038	Belanja Pemeliharaan Alat Angkutan-Alat Angkutan Darat Bermotor-Kendaraan Bermotor Berod	299.872.000,00	269.550.952,00	(30.321.048,00)	89,89
5.1.02.03.02.0039	Belanja Pemeliharaan Alat Angkutan-Alat Angkutan Darat Bermotor-Kendaraan Bermotor Berod	121.400.000,00	93.665.300,00	(27.734.700,00)	77,15
5.1.02.03.02.0040	Belanja Pemeliharaan Alat Angkutan-Alat Angkutan Darat Bermotor-Kendaraan Bermotor Khus	1.851.100.000,00	1.739.568.112,00	(111.531.888,00)	93,97

KODE	URAIAN	ANGGARAN	REALISASI (Rp)	TAMBAH/ (KURANG)	%
1	2	3	4	5,00	6
5.1.02.03.02.0043	Belanja Pemeliharaan Alat Angkutan-Alat Angkutan Darat Bermotor-Alat Angkutan Darat Bermot	23.445.000,00	23.401.550,00	(43.450,00)	99,81
5.1.02.03.02.0044	Belanja Pemeliharaan Alat Angkutan-Alat Angkutan Darat Tak Bermotor-Kendaraan Tak Bermot	20.000.000,00	19.950.000,00	(50.000,00)	99,75
5.1.02.03.02.0047	Belanja Pemeliharaan Alat Angkutan-Alat Angkutan Darat Tak Bermotor-Alat Angkutan Darat Ta	0,00	0,00	0,00	0,00
5.1.02.03.02.0052	Belanja Pemeliharaan Alat Angkutan-Alat Angkutan Apung Bermotor-Alat Angkutan Apung Berr	13.686.000,00	13.372.000,00	(314.000,00)	97,71
5.1.02.03.02.0062	Belanja Pemeliharaan Alat Bengkel dan Alat Ukur-Alat Bengkel Bermesin-Perkakas Bengkel Serv	1.836.000,00	1.740.000,00	(96.000,00)	94,77
5.1.02.03.02.0064	Belanja Pemeliharaan Alat Bengkel dan Alat Ukur-Alat Bengkel Bermesin-Perkakas Bengkel Kayu	12.000.000,00	11.537.000,00	(463.000,00)	96,14
5.1.02.03.02.0068	Belanja Pemeliharaan Alat Bengkel dan Alat Ukur-Alat Bengkel Bermesin-Alat Bengkel Bermesin	11.000.000,00	10.806.000,00	(194.000,00)	98,24
5.1.02.03.02.0076	Belanja Pemeliharaan Alat Bengkel dan Alat Ukur-Alat Bengkel Tak Bermesin-Peralatan Tukang	572.000,00	572.000,00	0,00	100,00
5.1.02.03.02.0081	Belanja Pemeliharaan Alat Bengkel dan Alat Ukur-Alat Bengkel Tak Bermesin-Alat Bengkel Tak B	0,00	0,00	0,00	0,00
5.1.02.03.02.0086	Belanja Pemeliharaan Alat Bengkel dan Alat Ukur-Alat Ukur-Alat Kalibrasi	91.914.000,00	91.030.000,00	(884.000,00)	99,04
5.1.02.03.02.0095	Belanja Pemeliharaan Alat Bengkel dan Alat Ukur-Alat Ukur-Takaran Lainnya	4.728.000,00	2.888.000,00	(1.840.000,00)	61,08
5.1.02.03.02.0103	Belanja Pemeliharaan Alat Pertanian-Alat Pengolahan-Alat Pengolahan Tanah dan Tanaman	3.080.000,00	3.080.000,00	0,00	100,00
5.1.02.03.02.0113	Belanja Pemeliharaan Alat Kantor dan Rumah Tangga-Alat Kantor-Mesin Ketik	3.000.000,00	1.780.000,00	(1.220.000,00)	59,33
5.1.02.03.02.0114	Belanja Pemeliharaan Alat Kantor dan Rumah Tangga-Alat Kantor-Mesin Hitung/Mesin Jumlah	900.000,00	0,00	(900.000,00)	0,00
5.1.02.03.02.0115	Belanja Pemeliharaan Alat Kantor dan Rumah Tangga-Alat Kantor-Alat Reproduksi (Penggandaa	13.000.000,00	11.605.000,00	(1.395.000,00)	89,27
5.1.02.03.02.0116	Belanja Pemeliharaan Alat Kantor dan Rumah Tangga-Alat Kantor-Alat Penyimpan Perlengkap	1.400.000,00	1.340.000,00	(60.000,00)	95,71
5.1.02.03.02.0117	Belanja Pemeliharaan Alat Kantor dan Rumah Tangga-Alat Kantor-Alat Kantor Lainnya	70.646.000,00	58.230.800,00	(12.415.200,00)	82,43
5.1.02.03.02.0118	Belanja Pemeliharaan Alat Kantor dan Rumah Tangga-Alat Rumah Tangga-Mebel	94.000.000,00	91.761.300,00	(2.238.700,00)	97,62
5.1.02.03.02.0120	Belanja Pemeliharaan Alat Kantor dan Rumah Tangga-Alat Rumah Tangga-Alat Pembersih	27.665.000,00	24.926.800,00	(2.738.200,00)	90,10
5.1.02.03.02.0121	Belanja Pemeliharaan Alat Kantor dan Rumah Tangga-Alat Rumah Tangga-Alat Pendingin	516.705.000,00	468.368.500,00	(48.336.500,00)	90,65
5.1.02.03.02.0122	Belanja Pemeliharaan Alat Kantor dan Rumah Tangga-Alat Rumah Tangga-Alat Dapur	768.000,00	760.000,00	(8.000,00)	98,96
5.1.02.03.02.0123	Belanja Pemeliharaan Alat Kantor dan Rumah Tangga-Alat Rumah Tangga-Alat Rumah Tangga L	47.652.000,00	47.095.000,00	(557.000,00)	98,83
5.1.02.03.02.0124	Belanja Pemeliharaan Alat Kantor dan Rumah Tangga-Alat Rumah Tangga-Alat Pemadam Kebak	3.950.000,00	3.900.000,00	(50.000,00)	98,73
5.1.02.03.02.0132	Belanja Pemeliharaan Alat Studio, Komunikasi, dan Pemancar-Alat Studio-Peralatan Studio Aud	37.800.000,00	34.464.602,00	(3.335.398,00)	91,18
5.1.02.03.02.0134	Belanja Pemeliharaan Alat Studio, Komunikasi, dan Pemancar-Alat Studio-Peralatan Studio Gan	7.150.000,00	7.150.000,00	0,00	100,00
5.1.02.03.02.0137	Belanja Pemeliharaan Alat Studio, Komunikasi, dan Pemancar-Alat Studio-Alat Studio Lainnya	21.500.000,00	20.716.000,00	(784.000,00)	96,35
5.1.02.03.02.0138	Belanja Pemeliharaan Alat Studio, Komunikasi, dan Pemancar-Alat Komunikasi-Alat Komunikasi	25.956.000,00	20.689.000,00	(5.267.000,00)	79,71
5.1.02.03.02.0140	Belanja Pemeliharaan Alat Studio, Komunikasi, dan Pemancar-Alat Komunikasi-Alat Komunikasi	15.799.000,00	15.695.000,00	(104.000,00)	99,34
5.1.02.03.02.0238	Belanja Pemeliharaan Alat Laboratorium-Unit Alat Laboratorium-Alat Laboratorium Kimia Air Te	22.326.000,00	22.151.000,00	(175.000,00)	99,22
5.1.02.03.02.0243	Belanja Pemeliharaan Alat Laboratorium-Unit Alat Laboratorium-Alat Laboratorium Bahan Bang	5.000.000,00	4.992.000,00	(8.000,00)	99,84
5.1.02.03.02.0349	Belanja Pemeliharaan Alat Laboratorium-Alat Laboratorium Lingkungan Hidup-Alat Laboratoriu	0,00	0,00	0,00	0,00
5.1.02.03.02.0376	Belanja Pemeliharaan Alat Laboratorium-Alat Laboratorium Standarisasi Kalibrasi dan Instrume	0,00	0,00	0,00	0,00
5.1.02.03.02.0405	Belanja Pemeliharaan Komputer-Komputer Unit-Personal Computer	400.850.000,00	387.252.767,00	(13.597.233,00)	96,61
5.1.02.03.02.0406	Belanja Pemeliharaan Komputer-Komputer Unit-Komputer Unit Lainnya	16.100.000,00	16.080.000,00	(20.000,00)	99,88
5.1.02.03.02.0407	Belanja Pemeliharaan Komputer-Peralatan Komputer-Peralatan Mainframe	78.500.000,00	78.497.910,00	(2.090,00)	100,00
5.1.02.03.02.0410	Belanja Pemeliharaan Komputer-Peralatan Komputer-Peralatan Jaringan	283.780.000,00	282.785.700,00	(994.300,00)	99,65
5.1.02.03.02.0411	Belanja Pemeliharaan Komputer-Peralatan Komputer-Peralatan Komputer Lainnya	296.112.000,00	279.312.161,00	(16.799.839,00)	94,33

KODE	URAIAN	ANGGARAN	REALISASI (Rp)	TAMBAH/ (KURANG)	%
1	2	3	4	5,00	6
5.1.02.03.02.0491	Belanja Pemeliharaan Peralatan Proses/Produksi-Unit Peralatan Proses/Produksi-Unit Peralatan	0,00	0,00	0,00	0,00
5.1.02.03.02.0492	Belanja Pemeliharaan Rambu-Rambu-Rambu-Rambu Lalu Lintas Darat-Rambu Bersuar	42.120.000,00	40.832.300,00	(1.287.700,00)	96,94
5.1.02.03.02.0493	Belanja Pemeliharaan Rambu-Rambu-Rambu-Rambu Lalu Lintas Darat-Rambu Tidak Bersuar	197.080.000,00	197.065.567,00	(14.433,00)	99,99
5.1.02.03.02.0494	Belanja Pemeliharaan Rambu-Rambu-Rambu-Rambu Lalu Lintas Darat-Rambu-Rambu Lalu Linta	169.640.000,00	169.524.000,00	(116.000,00)	99,93
5.1.02.03.03	Belanja Pemeliharaan Gedung dan Bangunan	3.977.151.000,00	3.827.322.536,00	(149.828.464,00)	96,23
5.1.02.03.03.0001	Belanja Pemeliharaan Bangunan Gedung-Bangunan Gedung Tempat Kerja-Bangunan Gedung K	2.373.501.000,00	2.246.321.336,00	(127.179.664,00)	94,64
5.1.02.03.03.0012	Belanja Pemeliharaan Bangunan Gedung-Bangunan Gedung Tempat Kerja-Bangunan Gedung P	668.817.000,00	658.005.000,00	(10.812.000,00)	98,38
5.1.02.03.03.0036	Belanja Pemeliharaan Bangunan Gedung-Bangunan Gedung Tempat Kerja-Taman	934.833.000,00	922.996.200,00	(11.836.800,00)	98,73
5.1.02.03.04	Belanja Pemeliharaan Jalan, Jaringan, dan Irigasi	3.069.149.000,00	2.766.546.925,00	(302.602.075,00)	90,14
5.1.02.03.04.0004	Belanja Pemeliharaan Jalan dan Jembatan-Jalan-Jalan Kota	2.188.268.000,00	1.923.408.076,00	(264.859.924,00)	87,90
5.1.02.03.04.0014	Belanja Pemeliharaan Jalan dan Jembatan-Jembatan-Jembatan pada Jalan Kota	223.940.000,00	202.900.399,00	(21.039.601,00)	90,60
5.1.02.03.04.0025	Belanja Pemeliharaan Bangunan Air-Bangunan Air Irigasi-Bangunan Pengambilan Irigasi	0,00	0,00	0,00	0,00
5.1.02.03.04.0031	Belanja Pemeliharaan Bangunan Air-Bangunan Air Irigasi-Bangunan Air Irigasi Lainnya	97.091.000,00	95.840.400,00	(1.250.600,00)	98,71
5.1.02.03.04.0035	Belanja Pemeliharaan Bangunan Air-Bangunan Pengairan Pasang Surut-Saluran Pembuang Pasa	0,00	0,00	0,00	0,00
5.1.02.03.04.0054	Belanja Pemeliharaan Bangunan Air-Bangunan Pengaman Sungai/Pantai dan Penanggulangan B	171.000.000,00	167.885.000,00	(3.115.000,00)	98,18
5.1.02.03.04.0069	Belanja Pemeliharaan Bangunan Air-Bangunan Air Kotor-Bangunan Pembawa Air Kotor	114.650.000,00	113.489.050,00	(1.160.950,00)	98,99
5.1.02.03.04.0079	Belanja Pemeliharaan Instalasi-Instalasi Air Bersih/Air Baku-Instalasi Air Bersih/Air Baku Lainnya	6.600.000,00	5.560.000,00	(1.040.000,00)	84,24
5.1.02.03.04.0083	Belanja Pemeliharaan Instalasi-Instalasi Air Kotor-Instalasi Air Kotor Lainnya	0,00	0,00	0,00	0,00
5.1.02.03.04.0103	Belanja Pemeliharaan Instalasi-Instalasi Pembangkit Listrik-Instalasi Pembangkit Listrik Lainnya	239.700.000,00	230.838.400,00	(8.861.600,00)	96,30
5.1.02.03.04.0131	Belanja Pemeliharaan Jaringan-Jaringan Telepon-Jaringan Telepon Lainnya	27.900.000,00	26.625.600,00	(1.274.400,00)	95,43
5.1.02.03.05	Belanja Pemeliharaan Aset Tetap Lainnya	6.112.000,00	6.112.000,00	0,00	100,00
5.1.02.03.05.0001	Belanja Pemeliharaan Bahan Perpustakaan-Bahan Perpustakaan Tercetak-Buku Umum	6.112.000,00	6.112.000,00	0,00	100,00
5.1.02.03.05.0010	Belanja Pemeliharaan Bahan Perpustakaan-Bahan Perpustakaan Tercetak-Serial	0,00	0,00	0,00	0,00
5.1.02.03.05.0028	Belanja Pemeliharaan Barang Bercorak Kesenian/Kebudayaan/Olahraga-Barang Bercorak Kesen	0,00	0,00	0,00	0,00
5.1.02.04	Belanja Perjalanan Dinas	56.399.002.000,00	51.434.414.667,00	(4.964.587.333,00)	91,20
5.1.02.04.01	Belanja Perjalanan Dinas Dalam Negeri	55.439.002.000,00	50.500.433.091,00	(4.938.568.909,00)	91,09
5.1.02.04.01.0001	Belanja Perjalanan Dinas Biasa	37.705.931.000,00	33.860.965.739,00	(3.844.965.261,00)	89,80
5.1.02.04.01.0003	Belanja Perjalanan Dinas Dalam Kota	10.765.025.000,00	9.935.212.500,00	(829.812.500,00)	92,29
5.1.02.04.01.0004	Belanja Perjalanan Dinas Paket Meeting Dalam Kota	6.061.204.000,00	5.812.482.628,00	(248.721.372,00)	95,90
5.1.02.04.01.0005	Belanja Perjalanan Dinas Paket Meeting Luar Kota	906.842.000,00	891.772.224,00	(15.069.776,00)	98,34
5.1.02.04.02	Belanja Perjalanan Dinas Luar Negeri	960.000.000,00	933.981.576,00	(26.018.424,00)	97,29
5.1.02.04.02.0001	Belanja Perjalanan Dinas Biasa“Luar Negeri	960.000.000,00	933.981.576,00	(26.018.424,00)	97,29
5.1.02.05	Belanja Uang dan/atau Jasa untuk Diberikan kepada Pihak Ketiga/Pihak Lain/Masyarakat	15.411.165.000,00	15.103.866.824,00	(307.298.176,00)	98,01
5.1.02.05.01	Belanja Uang yang Diberikan kepada Pihak Ketiga/Pihak Lain/Masyarakat	15.406.065.000,00	15.099.305.000,00	(306.760.000,00)	98,01
5.1.02.05.01.0001	Belanja Hadiah yang Bersifat Perlombaan	3.366.565.000,00	3.355.605.000,00	(10.960.000,00)	99,67
5.1.02.05.01.0002	Belanja Penghargaan atas Suatu Prestasi	79.500.000,00	63.300.000,00	(16.200.000,00)	79,62
5.1.02.05.01.0005	Belanja Transfer Keuangan Daerah dan Desa (TKDD)	11.960.000.000,00	11.680.400.000,00	(279.600.000,00)	97,66

KODE	URAIAN	ANGGARAN	REALISASI (Rp)	TAMBAH/ (KURANG)	%
1	2	3	4	5,00	6
5.1.02.05.02	Belanja Jasa yang Diberikan kepada Pihak Ketiga/Pihak Lain/Masyarakat	5.100.000,00	4.561.824,00	(538.176,00)	89,45
5.1.02.05.02.0001	Belanja Jasa yang Diberikan kepada Pihak Ketiga/Pihak Lain	5.100.000,00	4.561.824,00	(538.176,00)	89,45
5.1.02.88	Belanja Barang dan Jasa BOS	19.655.778.000,00	19.654.254.265,00	(1.523.735,00)	99,99
5.1.02.88.88	Belanja Barang dan Jasa BOS	19.655.778.000,00	19.654.254.265,00	(1.523.735,00)	99,99
5.1.02.88.88.8888	Belanja Barang dan Jasa BOS	19.655.778.000,00	19.654.254.265,00	(1.523.735,00)	99,99
5.1.02.99	Belanja Barang dan Jasa BLUD	95.124.144.000,00	92.037.245.174,00	(3.086.898.826,00)	96,75
5.1.02.99.99	Belanja Barang dan Jasa BLUD	95.124.144.000,00	92.037.245.174,00	(3.086.898.826,00)	96,75
5.1.02.99.99.9999	Belanja Barang dan Jasa BLUD	95.124.144.000,00	92.037.245.174,00	(3.086.898.826,00)	96,75
5.1.05	Belanja Hibah	42.218.643.000,00	41.171.575.629,00	(1.047.067.371,00)	97,52
5.1.05.01	Belanja Hibah kepada Pemerintah Pusat	556.720.000,00	550.598.740,00	(6.121.260,00)	98,90
5.1.05.01.01	Belanja Hibah Uang kepada Pemerintah Pusat	120.000.000,00	120.000.000,00	0,00	100,00
5.1.05.01.01.0001	Belanja Hibah Uang kepada Pemerintah Pusat	120.000.000,00	120.000.000,00	0,00	100,00
5.1.05.01.02	Belanja Hibah Barang kepada Pemerintah Pusat	436.720.000,00	430.598.740,00	(6.121.260,00)	98,60
5.1.05.01.02.0001	Belanja Hibah Barang kepada Pemerintah Pusat	436.720.000,00	430.598.740,00	(6.121.260,00)	98,60
5.1.05.02	Belanja Hibah kepada Pemerintah Daerah Lainnya	10.420.000.000,00	10.420.000.000,00	0,00	100,00
5.1.05.02.01	Belanja Hibah Uang kepada Pemerintah Daerah Lainnya	10.420.000.000,00	10.420.000.000,00	0,00	100,00
5.1.05.02.01.0001	Belanja Hibah Uang kepada Pemerintah Daerah Lainnya	10.420.000.000,00	10.420.000.000,00	0,00	100,00
5.1.05.05	Belanja Hibah kepada Badan, Lembaga, Organisasi Kemasyarakatan yang Berbadan Hukum Indo	13.176.633.000,00	12.347.545.435,00	(829.087.565,00)	93,71
5.1.05.05.01	Belanja Hibah kepada Badan dan Lembaga yang Bersifat Nirlaba, Sukarela dan Sosial yang Diber	9.021.683.000,00	8.889.907.720,00	(131.775.280,00)	98,54
5.1.05.05.01.0001	Belanja Hibah Uang kepada Badan dan Lembaga yang Bersifat Nirlaba, Sukarela dan Sosial yang	3.709.000.000,00	3.705.210.000,00	(3.790.000,00)	99,90
5.1.05.05.01.0002	Belanja Hibah Barang kepada Badan dan Lembaga yang Bersifat Nirlaba, Sukarela dan Sosial yar	5.312.683.000,00	5.184.697.720,00	(127.985.280,00)	97,59
5.1.05.05.02	Belanja Hibah kepada Badan dan Lembaga Nirlaba, Sukarela dan Sosial yang Telah Memiliki Sur	54.750.000,00	54.077.500,00	(672.500,00)	98,77
5.1.05.05.02.0001	Belanja Hibah Uang kepada Badan dan Lembaga Nirlaba, Sukarela dan Sosial yang Telah Memili	20.000.000,00	20.000.000,00	0,00	100,00
5.1.05.05.02.0002	Belanja Hibah Barang kepada Badan dan Lembaga Nirlaba, Sukarela dan Sosial yang Telah Mem	34.750.000,00	34.077.500,00	(672.500,00)	98,06
5.1.05.05.03	Belanja Hibah kepada Badan dan Lembaga Nirlaba, Sukarela Bersifat Sosial Kemasyarakatan	3.980.200.000,00	3.283.560.215,00	(696.639.785,00)	82,50
5.1.05.05.03.0001	Belanja Hibah Uang kepada Badan dan Lembaga Nirlaba, Sukarela Bersifat Sosial Kemasyaraka	3.517.000.000,00	2.827.000.000,00	(690.000.000,00)	80,38
5.1.05.05.03.0002	Belanja Hibah Barang kepada Badan dan Lembaga Nirlaba, Sukarela Bersifat Sosial Kemasyaraka	463.200.000,00	456.560.215,00	(6.639.785,00)	98,57
5.1.05.05.06	Belanja Hibah kepada Organisasi Kemasyarakatan yang Berbadan Hukum Indonesia	120.000.000,00	120.000.000,00	0,00	100,00
5.1.05.05.06.0001	Belanja Hibah Uang kepada Organisasi Kemasyarakatan yang Berbadan Hukum Indonesia	95.000.000,00	95.000.000,00	0,00	100,00
5.1.05.05.06.0003	Belanja Hibah Jasa kepada Organisasi Kemasyarakatan yang Berbadan Hukum Indonesia	25.000.000,00	25.000.000,00	0,00	100,00
5.1.05.06	Belanja Hibah Dana BOS	9.120.500.000,00	9.007.486.454,00	(113.013.546,00)	98,76
5.1.05.06.02	Belanja Hibah Uang Dana BOS yang Diterima oleh Satdikdas Swasta	9.120.500.000,00	9.007.486.454,00	(113.013.546,00)	98,76
5.1.05.06.02.0001	Belanja Hibah Uang Dana BOS yang Diterima oleh Satdikdas Swasta	9.120.500.000,00	9.007.486.454,00	(113.013.546,00)	98,76
5.1.05.07	Belanja Hibah Bantuan Keuangan kepada Partai Politik	778.190.000,00	778.190.000,00	0,00	100,00
5.1.05.07.01	Belanja Hibah Bantuan Keuangan kepada Partai Politik	778.190.000,00	778.190.000,00	0,00	100,00
5.1.05.07.01.0001	Belanja Hibah berupa Bantuan Keuangan kepada Partai Politik	778.190.000,00	778.190.000,00	0,00	100,00
5.1.05.08	Belanja Hibah Dana BOSP	8.166.600.000,00	8.067.755.000,00	(98.845.000,00)	98,79

KODE	URAIAN	ANGGARAN	REALISASI (Rp)	TAMBAH/ (KURANG)	%
1	2	3	4	5,00	6
5.1.05.08.02	Belanja Hibah Dana BOSP-BOP PAUD	5.832.600.000,00	5.820.705.000,00	(11.895.000,00)	99,80
5.1.05.08.02.0001	Belanja Hibah Dana BOSP-BOP PAUD	5.832.600.000,00	5.820.705.000,00	(11.895.000,00)	99,80
5.1.05.08.03	Belanja Hibah Dana BOSP-BOP Kesetaraan	2.334.000.000,00	2.247.050.000,00	(86.950.000,00)	96,27
5.1.05.08.03.0001	Belanja Hibah Dana BOSP-BOP Kesetaraan	2.334.000.000,00	2.247.050.000,00	(86.950.000,00)	96,27
5.1.06	Belanja Bantuan Sosial	2.336.572.000,00	1.649.796.922,00	(686.775.078,00)	70,61
5.1.06.01	Belanja Bantuan Sosial kepada Individu	468.560.000,00	431.449.500,00	(37.110.500,00)	92,08
5.1.06.01.01	Belanja Bantuan Sosial Uang yang direncanakan kepada Individu	60.860.000,00	27.500.000,00	(33.360.000,00)	45,19
5.1.06.01.01.0001	Belanja Bantuan Sosial Uang yang Direncanakan kepada Individu	60.860.000,00	27.500.000,00	(33.360.000,00)	45,19
5.1.06.01.02	Belanja Bantuan Sosial Barang yang Direncanakan kepada Individu	407.700.000,00	403.949.500,00	(3.750.500,00)	99,08
5.1.06.01.02.0001	Belanja Bantuan Sosial Barang yang Direncanakan kepada Individu	407.700.000,00	403.949.500,00	(3.750.500,00)	99,08
5.1.06.02	Belanja Bantuan Sosial kepada Keluarga	1.301.852.000,00	709.963.422,00	(591.888.578,00)	54,53
5.1.06.02.01	Belanja Bantuan Sosial Uang yang direncanakan kepada Keluarga	27.000.000,00	21.000.000,00	(6.000.000,00)	77,78
5.1.06.02.01.0001	Belanja Bantuan Sosial Uang yang Direncanakan kepada Keluarga	27.000.000,00	21.000.000,00	(6.000.000,00)	77,78
5.1.06.02.02	Belanja Bantuan Sosial Barang yang Direncanakan kepada Keluarga	1.274.852.000,00	688.963.422,00	(585.888.578,00)	54,04
5.1.06.02.02.0001	Belanja Bantuan Sosial Barang yang Direncanakan kepada Keluarga	1.274.852.000,00	688.963.422,00	(585.888.578,00)	54,04
5.1.06.03	Belanja Bantuan Sosial kepada Kelompok Masyarakat	451.719.000,00	407.920.000,00	(43.799.000,00)	90,30
5.1.06.03.02	Belanja Bantuan Sosial Barang yang Direncanakan kepada Kelompok Masyarakat	451.719.000,00	407.920.000,00	(43.799.000,00)	90,30
5.1.06.03.02.0001	Belanja Bantuan Sosial Barang yang direncanakan kepada Kelompok Masyarakat	451.719.000,00	407.920.000,00	(43.799.000,00)	90,30
5.1.06.04	Belanja Bantuan Sosial kepada Lembaga Non Pemerintahan (Bidang Pendidikan, Keagamaan da	114.441.000,00	100.464.000,00	(13.977.000,00)	87,79
5.1.06.04.02	Belanja Bantuan Sosial Barang yang Direncanakan kepada Lembaga Non Pemerintahan Bidang (114.441.000,00	100.464.000,00	(13.977.000,00)	87,79
5.1.06.04.02.0001	Belanja Bantuan Sosial Barang yang Direncanakan kepada Lembaga Non Pemerintahan (Bidang	114.441.000,00	100.464.000,00	(13.977.000,00)	87,79
	JUMLAH BELANJA OPERASI	946.765.457.000,00	891.029.007.820,00	(55.736.449.180,00)	94,11
5.2	BELANJA MODAL	123.366.071.000,00	119.315.357.114,00	(4.050.713.886,00)	96,72
5.2.01	Belanja Modal Tanah	953.730.000,00	479.100.343,00	(474.629.657,00)	50,23
5.2.01.01	Belanja Modal Tanah	953.730.000,00	479.100.343,00	(474.629.657,00)	50,23
5.2.01.01.01	Belanja Modal Tanah Persil	953.730.000,00	479.100.343,00	(474.629.657,00)	50,23
5.2.01.01.01.0004	Belanja Modal Tanah untuk Bangunan Tempat Kerja	139.730.000,00	139.730.000,00	0,00	100,00
5.2.01.01.01.0007	Belanja Modal Tanah Persil Lainnya	814.000.000,00	339.370.343,00	(474.629.657,00)	41,69
5.2.02	Belanja Modal Peralatan dan Mesin	26.903.876.000,00	25.882.047.648,00	(1.021.828.352,00)	96,20
5.2.02.01	Belanja Modal Alat Besar	1.058.738.000,00	876.924.000,00	(181.814.000,00)	82,83
5.2.02.01.01	Belanja Modal Alat Besar Darat	675.379.000,00	620.600.000,00	(54.779.000,00)	91,89
5.2.02.01.01.0006	Belanja Modal Asphalt Equipment	139.850.000,00	87.350.000,00	(52.500.000,00)	62,46
5.2.02.01.01.0008	Belanja Modal Aggregate and Concrete Equipment	0,00	0,00	0,00	0,00
5.2.02.01.01.0010	Belanja Modal Alat Pengangkat	0,00	0,00	0,00	0,00
5.2.02.01.01.0012	Belanja Modal Alat Besar Darat Lainnya	535.529.000,00	533.250.000,00	(2.279.000,00)	99,57
5.2.02.01.03	Belanja Modal Alat Bantu	383.359.000,00	256.324.000,00	(127.035.000,00)	66,86

KODE	URAIAN	ANGGARAN	REALISASI (Rp)	TAMBAH/ (KURANG)	%
1	2	3	4	5,00	6
5.2.02.01.03.0004	Belanja Modal Electric Generating Set	107.285.000,00	102.400.000,00	(4.885.000,00)	95,45
5.2.02.01.03.0005	Belanja Modal Pompa	266.215.000,00	144.339.000,00	(121.876.000,00)	54,22
5.2.02.01.03.0016	Belanja Modal Alat Bantu Lainnya	9.859.000,00	9.585.000,00	(274.000,00)	97,22
5.2.02.02	Belanja Modal Alat Angkutan	5.903.405.000,00	5.878.472.500,00	(24.932.500,00)	99,58
5.2.02.02.01	Belanja Modal Alat Angkutan Darat Bermotor	5.789.005.000,00	5.764.842.500,00	(24.162.500,00)	99,58
5.2.02.02.01.0001	Belanja Modal Kendaraan Dinas Bermotor Perorangan	1.524.750.000,00	1.513.661.000,00	(11.089.000,00)	99,27
5.2.02.02.01.0002	Belanja Modal Kendaraan Bermotor Penumpang	0,00	0,00	0,00	0,00
5.2.02.02.01.0003	Belanja Modal Kendaraan Bermotor Angkutan Barang	849.900.000,00	844.001.500,00	(5.898.500,00)	99,31
5.2.02.02.01.0004	Belanja Modal Kendaraan Bermotor Beroda Dua	38.930.000,00	38.780.000,00	(150.000,00)	99,61
5.2.02.02.01.0005	Belanja Modal Kendaraan Bermotor Beroda Tiga	420.550.000,00	413.525.000,00	(7.025.000,00)	98,33
5.2.02.02.01.0006	Belanja Modal Kendaraan Bermotor Khusus	2.856.425.000,00	2.856.425.000,00	0,00	100,00
5.2.02.02.01.0009	Belanja Modal Alat Angkutan Darat Bermotor Lainnya	98.450.000,00	98.450.000,00	0,00	100,00
5.2.02.02.02	Belanja Modal Alat Angkutan Darat Tak Bermotor	114.400.000,00	113.630.000,00	(770.000,00)	99,33
5.2.02.02.02.0001	Belanja Modal Kendaraan Tak Bermotor Angkutan Barang	114.400.000,00	113.630.000,00	(770.000,00)	99,33
5.2.02.02.03	Belanja Modal Alat Angkutan Apung Bermotor	0,00	0,00	0,00	0,00
5.2.02.02.03.0003	Belanja Modal Alat Angkutan Apung Bermotor Khusus	0,00	0,00	0,00	0,00
5.2.02.02.03.0005	Belanja Modal Alat Angkutan Apung Bermotor Lainnya	0,00	0,00	0,00	0,00
5.2.02.03	Belanja Modal Alat Bengkel dan Alat Ukur	198.284.000,00	183.173.700,00	(15.110.300,00)	92,38
5.2.02.03.01	Belanja Modal Alat Bengkel Bermesin	85.063.000,00	74.000.500,00	(11.062.500,00)	86,99
5.2.02.03.01.0001	Belanja Modal Perkakas Konstruksi Logam Terpasang pada Fondasi	9.454.000,00	8.500.000,00	(954.000,00)	89,91
5.2.02.03.01.0002	Belanja Modal Perkakas Konstruksi Logam yang Transportable (Berpindah)	3.372.000,00	3.000.000,00	(372.000,00)	88,97
5.2.02.03.01.0006	Belanja Modal Perkakas Bengkel Kayu	19.287.000,00	19.205.000,00	(82.000,00)	99,57
5.2.02.03.01.0008	Belanja Modal Peralatan Las	52.950.000,00	43.295.500,00	(9.654.500,00)	81,77
5.2.02.03.02	Belanja Modal Alat Bengkel Tak Bermesin	2.793.000,00	2.067.000,00	(726.000,00)	74,01
5.2.02.03.02.0006	Belanja Modal Perkakas Khusus (Special Tools)	0,00	0,00	0,00	0,00
5.2.02.03.02.0008	Belanja Modal Peralatan Tukang Besi	467.000,00	467.000,00	0,00	100,00
5.2.02.03.02.0012	Belanja Modal Peralatan Bengkel Khusus Peladam	2.326.000,00	1.600.000,00	(726.000,00)	68,79
5.2.02.03.03	Belanja Modal Alat Ukur	110.428.000,00	107.106.200,00	(3.321.800,00)	96,99
5.2.02.03.03.0001	Belanja Modal Alat Ukur Universal	0,00	0,00	0,00	0,00
5.2.02.03.03.0004	Belanja Modal Alat Ukur/Tes Klinis Lain	82.350.000,00	82.350.000,00	0,00	100,00
5.2.02.03.03.0008	Belanja Modal Alat Ukur/Pembanding	3.108.000,00	3.108.000,00	0,00	100,00
5.2.02.03.03.0009	Belanja Modal Alat Ukur Lain-Lain	14.750.000,00	14.520.000,00	(230.000,00)	98,44
5.2.02.03.03.0010	Belanja Modal Alat Timbangan/Biara	6.000.000,00	3.485.000,00	(2.515.000,00)	58,08
5.2.02.03.03.0014	Belanja Modal Takaran Lainnya	4.220.000,00	3.643.200,00	(576.800,00)	86,33
5.2.02.03.03.0021	Belanja Modal Alat Ukur Lainnya	0,00	0,00	0,00	0,00
5.2.02.04	Belanja Modal Alat Pertanian	30.521.000,00	30.468.000,00	(53.000,00)	99,83
5.2.02.04.01	Belanja Modal Alat Pengolahan	30.521.000,00	30.468.000,00	(53.000,00)	99,83

KODE	URAIAN	ANGGARAN	REALISASI (Rp)	TAMBAH/ (KURANG)	%
1	2	3	4	5,00	6
5.2.02.04.01.0008	Belanja Modal Alat Produksi Perikanan	21.521.000,00	21.468.000,00	(53.000,00)	99,75
5.2.02.04.01.0009	Belanja Modal Alat-Alat Peternakan	9.000.000,00	9.000.000,00	0,00	100,00
5.2.02.04.01.0010	Belanja Modal Alat Pengolahan Lainnya	0,00	0,00	0,00	0,00
5.2.02.05	Belanja Modal Alat Kantor dan Rumah Tangga	3.737.728.000,00	3.576.414.110,00	(161.313.890,00)	95,68
5.2.02.05.01	Belanja Modal Alat Kantor	1.140.763.000,00	1.065.902.140,00	(74.860.860,00)	93,44
5.2.02.05.01.0002	Belanja Modal Mesin Hitung/Mesin Jumlah	4.331.000,00	4.250.000,00	(81.000,00)	98,13
5.2.02.05.01.0004	Belanja Modal Alat Penyimpan Perlengkapan Kantor	171.951.000,00	163.880.000,00	(8.071.000,00)	95,31
5.2.02.05.01.0005	Belanja Modal Alat Kantor Lainnya	964.481.000,00	897.772.140,00	(66.708.860,00)	93,08
5.2.02.05.02	Belanja Modal Alat Rumah Tangga	2.535.622.000,00	2.455.856.270,00	(79.765.730,00)	96,85
5.2.02.05.02.0001	Belanja Modal Mebel	629.074.000,00	606.172.770,00	(22.901.230,00)	96,36
5.2.02.05.02.0003	Belanja Modal Alat Pembersih	64.825.000,00	59.170.000,00	(5.655.000,00)	91,28
5.2.02.05.02.0004	Belanja Modal Alat Pendingin	481.564.000,00	449.870.000,00	(31.694.000,00)	93,42
5.2.02.05.02.0005	Belanja Modal Alat Dapur	5.192.000,00	5.185.000,00	(7.000,00)	99,87
5.2.02.05.02.0006	Belanja Modal Alat Rumah Tangga Lainnya (Home Use)	1.331.804.000,00	1.313.751.500,00	(18.052.500,00)	98,64
5.2.02.05.02.0007	Belanja Modal Alat Pemadam Kebakaran	23.163.000,00	21.707.000,00	(1.456.000,00)	93,71
5.2.02.05.03	Belanja Modal Meja dan Kursi Kerja/Rapat Pejabat	61.343.000,00	54.655.700,00	(6.687.300,00)	89,10
5.2.02.05.03.0001	Belanja Modal Meja Kerja Pejabat	0,00	0,00	0,00	0,00
5.2.02.05.03.0002	Belanja Modal Meja Rapat Pejabat	0,00	0,00	0,00	0,00
5.2.02.05.03.0003	Belanja Modal Kursi Kerja Pejabat	4.985.000,00	4.981.700,00	(3.300,00)	99,93
5.2.02.05.03.0004	Belanja Modal Kursi Rapat Pejabat	9.526.000,00	9.500.000,00	(26.000,00)	99,73
5.2.02.05.03.0007	Belanja Modal Lemari dan Arsip Pejabat	46.832.000,00	40.174.000,00	(6.658.000,00)	85,78
5.2.02.06	Belanja Modal Alat Studio, Komunikasi, dan Pemancar	784.800.000,00	750.056.721,00	(34.743.279,00)	95,57
5.2.02.06.01	Belanja Modal Alat Studio	727.522.000,00	696.161.721,00	(31.360.279,00)	95,69
5.2.02.06.01.0001	Belanja Modal Peralatan Studio Audio	505.849.000,00	479.920.000,00	(25.929.000,00)	94,87
5.2.02.06.01.0002	Belanja Modal Peralatan Studio Video dan Film	221.673.000,00	216.241.721,00	(5.431.279,00)	97,55
5.2.02.06.01.0003	Belanja Modal Peralatan Studio Gambar	0,00	0,00	0,00	0,00
5.2.02.06.01.0004	Belanja Modal Peralatan Cetak	0,00	0,00	0,00	0,00
5.2.02.06.01.0006	Belanja Modal Alat Studio Lainnya	0,00	0,00	0,00	0,00
5.2.02.06.02	Belanja Modal Alat Komunikasi	57.278.000,00	53.895.000,00	(3.383.000,00)	94,09
5.2.02.06.02.0001	Belanja Modal Alat Komunikasi Telephone	57.278.000,00	53.895.000,00	(3.383.000,00)	94,09
5.2.02.07	Belanja Modal Alat Kedokteran dan Kesehatan	6.907.300.000,00	6.740.520.000,00	(166.780.000,00)	97,59
5.2.02.07.01	Belanja Modal Alat Kedokteran	1.501.500.000,00	1.497.970.000,00	(3.530.000,00)	99,76
5.2.02.07.01.0004	Belanja Modal Alat Kedokteran Bedah	0,00	0,00	0,00	0,00
5.2.02.07.01.0005	Belanja Modal Alat Kesehatan Kebidanan dan Penyakit Kandungan	0,00	0,00	0,00	0,00
5.2.02.07.01.0012	Belanja Modal Alat Kesehatan Rehabilitasi Medis	94.500.000,00	90.970.000,00	(3.530.000,00)	96,26
5.2.02.07.01.0015	Belanja Modal Alat Kedokteran Radiodiagnostic	1.407.000.000,00	1.407.000.000,00	0,00	100,00
5.2.02.07.01.0021	Belanja Modal Alat Kedokteran Gawat Darurat	0,00	0,00	0,00	0,00

KODE	URAIAN	ANGGARAN	REALISASI (Rp)	TAMBAH/ (KURANG)	%
1	2	3	4	5,00	6
5.2.02.07.01.0024	Belanja Modal Alat Kedokteran ICU	0,00	0,00	0,00	0,00
5.2.02.07.01.0029	Belanja Modal Alat Kedokteran Lainnya	0,00	0,00	0,00	0,00
5.2.02.07.02	Belanja Modal Alat Kesehatan Umum	5.405.800.000,00	5.242.550.000,00	(163.250.000,00)	96,98
5.2.02.07.02.0005	Belanja Modal Alat Kesehatan Umum Lainnya	5.405.800.000,00	5.242.550.000,00	(163.250.000,00)	96,98
5.2.02.08	Belanja Modal Alat Laboratorium	141.699.000,00	135.149.900,00	(6.549.100,00)	95,38
5.2.02.08.01	Belanja Modal Unit Alat Laboratorium	119.768.000,00	116.763.900,00	(3.004.100,00)	97,49
5.2.02.08.01.0011	Belanja Modal Alat Laboratorium Umum	5.453.000,00	5.000.000,00	(453.000,00)	91,69
5.2.02.08.01.0012	Belanja Modal Alat Laboratorium Mikrobiologi	4.180.000,00	1.963.900,00	(2.216.100,00)	46,98
5.2.02.08.01.0013	Belanja Modal Alat Laboratorium Kimia	0,00	0,00	0,00	0,00
5.2.02.08.01.0020	Belanja Modal Alat Laboratorium Fisika	106.350.000,00	106.350.000,00	0,00	100,00
5.2.02.08.01.0041	Belanja Modal Alat Laboratorium Pertanian	3.785.000,00	3.450.000,00	(335.000,00)	91,15
5.2.02.08.01.0053	Belanja Modal Alat Laboratorium Kesehatan Kerja	0,00	0,00	0,00	0,00
5.2.02.08.01.0056	Belanja Modal Alat Laboratorium Lain	0,00	0,00	0,00	0,00
5.2.02.08.03	Belanja Modal Alat Peraga Praktek Sekolah	736.000,00	736.000,00	0,00	100,00
5.2.02.08.03.0003	Belanja Modal Alat Peraga Praktek Sekolah Bidang Studi:IPA Dasar	320.000,00	320.000,00	0,00	100,00
5.2.02.08.03.0004	Belanja Modal Alat Peraga Praktek Sekolah Bidang Studi:IPA Lanjutan	416.000,00	416.000,00	0,00	100,00
5.2.02.08.03.0013	Belanja Modal Alat Peraga Luar Biasa (Tuna Netra, Terapi Fisik, Tuna Daksa, dan Tuna Rungu)	0,00	0,00	0,00	0,00
5.2.02.08.03.0015	Belanja Modal Alat Peraga PAUD/TK	0,00	0,00	0,00	0,00
5.2.02.08.03.0016	Belanja Modal Alat Peraga Praktik Sekolah Lainnya	0,00	0,00	0,00	0,00
5.2.02.08.04	Belanja Modal Alat Laboratorium Fisika Nuklir/Elektronika	0,00	0,00	0,00	0,00
5.2.02.08.04.0005	Belanja Modal System/Power Supply	0,00	0,00	0,00	0,00
5.2.02.08.07	Belanja Modal Alat Laboratorium Lingkungan Hidup	21.195.000,00	17.650.000,00	(3.545.000,00)	83,27
5.2.02.08.07.0001	Belanja Modal Alat Laboratorium Kualitas Air dan Tanah	8.148.000,00	5.900.000,00	(2.248.000,00)	72,41
5.2.02.08.07.0003	Belanja Modal Alat Laboratorium Kebisingan dan Getaran	13.047.000,00	11.750.000,00	(1.297.000,00)	90,06
5.2.02.08.07.0005	Belanja Modal Alat Laboratorium Penunjang	0,00	0,00	0,00	0,00
5.2.02.08.07.0006	Belanja Modal Alat Laboratorium Lingkungan Hidup Lainnya	0,00	0,00	0,00	0,00
5.2.02.08.08	Belanja Modal Peralatan Laboratorium Hydrodinamica	0,00	0,00	0,00	0,00
5.2.02.08.08.0006	Belanja Modal Peralatan Umum	0,00	0,00	0,00	0,00
5.2.02.10	Belanja Modal Komputer	2.837.415.000,00	2.738.124.221,00	(99.290.779,00)	96,50
5.2.02.10.01	Belanja Modal Komputer Unit	2.301.605.000,00	2.220.044.971,00	(81.560.029,00)	96,46
5.2.02.10.01.0001	Belanja Modal Komputer Jaringan	660.290.000,00	658.690.000,00	(1.600.000,00)	99,76
5.2.02.10.01.0002	Belanja Modal Personal Computer	1.279.971.000,00	1.213.288.000,00	(66.683.000,00)	94,79
5.2.02.10.01.0003	Belanja Modal Komputer Unit Lainnya	361.344.000,00	348.066.971,00	(13.277.029,00)	96,33
5.2.02.10.02	Belanja Modal Peralatan Komputer	535.810.000,00	518.079.250,00	(17.730.750,00)	96,69
5.2.02.10.02.0003	Belanja Modal Peralatan Personal Computer	184.975.000,00	174.746.250,00	(10.228.750,00)	94,47
5.2.02.10.02.0004	Belanja Modal Peralatan Jaringan	142.337.000,00	138.608.000,00	(3.729.000,00)	97,38
5.2.02.10.02.0005	Belanja Modal Peralatan Komputer Lainnya	208.498.000,00	204.725.000,00	(3.773.000,00)	98,19

KODE	URAIAN	ANGGARAN	REALISASI (Rp)	TAMBAH/ (KURANG)	%
1	2	3	4	5,00	6
5.2.02.11	Belanja Modal Alat Eksplorasi	0,00	0,00	0,00	0,00
5.2.02.11.02	Belanja Modal Alat Eksplorasi Geofisika	0,00	0,00	0,00	0,00
5.2.02.11.02.0002	Belanja Modal Elektronik/Electric	0,00	0,00	0,00	0,00
5.2.02.13	Belanja Modal Alat Produksi, Pengolahan, dan Pemurnian	22.000.000,00	19.953.000,00	(2.047.000,00)	90,70
5.2.02.13.01	Belanja Modal Sumur	22.000.000,00	19.953.000,00	(2.047.000,00)	90,70
5.2.02.13.01.0003	Belanja Modal Sumur Lainnya	22.000.000,00	19.953.000,00	(2.047.000,00)	90,70
5.2.02.15	Belanja Modal Alat Keselamatan Kerja	3.200.000,00	2.800.000,00	(400.000,00)	87,50
5.2.02.15.01	Belanja Modal Alat Deteksi	3.200.000,00	2.800.000,00	(400.000,00)	87,50
5.2.02.15.01.0003	Belanja Modal Alat Deteksi Lainnya	3.200.000,00	2.800.000,00	(400.000,00)	87,50
5.2.02.16	Belanja Modal Alat Peraga	112.100.000,00	88.025.000,00	(24.075.000,00)	78,52
5.2.02.16.01	Belanja Modal Alat Peraga Pelatihan dan Percontohan	112.100.000,00	88.025.000,00	(24.075.000,00)	78,52
5.2.02.16.01.0003	Belanja Modal Alat Peraga Pelatihan dan Percontohan Lainnya	112.100.000,00	88.025.000,00	(24.075.000,00)	78,52
5.2.02.18	Belanja Modal Rambu-Rambu	279.902.000,00	272.443.949,00	(7.458.051,00)	97,34
5.2.02.18.01	Belanja Modal Rambu-Rambu Lalu Lintas Darat	279.902.000,00	272.443.949,00	(7.458.051,00)	97,34
5.2.02.18.01.0001	Belanja Modal Rambu Bersuar	115.857.000,00	115.050.000,00	(807.000,00)	99,30
5.2.02.18.01.0002	Belanja Modal Rambu Tidak Bersuar	82.060.000,00	79.360.000,00	(2.700.000,00)	96,71
5.2.02.18.01.0003	Belanja Modal Rambu-Rambu Lalu Lintas Darat Lainnya	81.985.000,00	78.033.949,00	(3.951.051,00)	95,18
5.2.02.19	Belanja Modal Peralatan Olahraga	53.420.000,00	53.050.000,00	(370.000,00)	99,31
5.2.02.19.01	Belanja Modal Peralatan Olahraga	53.420.000,00	53.050.000,00	(370.000,00)	99,31
5.2.02.19.01.0002	Belanja Modal Peralatan Permainan	16.120.000,00	16.100.000,00	(20.000,00)	99,88
5.2.02.19.01.0006	Belanja Modal Peralatan Olahraga Lainnya	37.300.000,00	36.950.000,00	(350.000,00)	99,06
5.2.02.88	Belanja Modal Peralatan dan Mesin BOS	1.110.733.000,00	1.110.722.100,00	(10.900,00)	100,00
5.2.02.88.88	Belanja Modal Peralatan dan Mesin BOS	1.110.733.000,00	1.110.722.100,00	(10.900,00)	100,00
5.2.02.88.88.8888	Belanja Modal Peralatan dan Mesin BOS	1.110.733.000,00	1.110.722.100,00	(10.900,00)	100,00
5.2.02.99	Belanja Modal Peralatan dan Mesin BLUD	3.722.631.000,00	3.425.750.447,00	(296.880.553,00)	92,02
5.2.02.99.99	Belanja Modal Peralatan dan Mesin BLUD	3.722.631.000,00	3.425.750.447,00	(296.880.553,00)	92,02
5.2.02.99.99.9999	Belanja Modal Peralatan dan Mesin BLUD	3.722.631.000,00	3.425.750.447,00	(296.880.553,00)	92,02
5.2.03	Belanja Modal Gedung dan Bangunan	23.061.916.000,00	22.491.212.461,00	(570.703.539,00)	97,53
5.2.03.01	Belanja Modal Bangunan Gedung	22.606.916.000,00	22.083.306.351,00	(523.609.649,00)	97,68
5.2.03.01.01	Belanja Modal Bangunan Gedung Tempat Kerja	22.606.916.000,00	22.083.306.351,00	(523.609.649,00)	97,68
5.2.03.01.01.0001	Belanja Modal Bangunan Gedung Kantor	5.638.709.000,00	5.341.865.215,00	(296.843.785,00)	94,74
5.2.03.01.01.0002	Belanja Modal Bangunan Gudang	196.923.000,00	196.922.280,00	(720,00)	100,00
5.2.03.01.01.0005	Belanja Modal Bangunan Gedung Laboratorium	0,00	0,00	0,00	0,00
5.2.03.01.01.0006	Belanja Modal Bangunan Kesehatan	348.951.000,00	347.851.000,00	(1.100.000,00)	99,68
5.2.03.01.01.0008	Belanja Modal Bangunan Gedung Tempat Ibadah	335.883.000,00	330.228.000,00	(5.655.000,00)	98,32
5.2.03.01.01.0009	Belanja Modal Bangunan Gedung Tempat Pertemuan	1.700.000,00	1.700.000,00	0,00	100,00
5.2.03.01.01.0010	Belanja Modal Bangunan Gedung Tempat Pendidikan	13.443.182.000,00	13.263.795.850,00	(179.386.150,00)	98,67

KODE	URAIAN	ANGGARAN	REALISASI (Rp)	TAMBAH/ (KURANG)	%
1	2	3	4	5,00	6
5.2.03.01.01.0011	Belanja Modal Bangunan Gedung Tempat Olahraga	1.290.000.000,00	1.274.320.475,00	(15.679.525,00)	98,78
5.2.03.01.01.0012	Belanja Modal Bangunan Gedung Pertokoan/Koperasi/Pasar	328.850.000,00	323.402.891,00	(5.447.109,00)	98,34
5.2.03.01.01.0013	Belanja Modal Bangunan Gedung untuk Pos Jaga	93.050.000,00	91.614.095,00	(1.435.905,00)	98,46
5.2.03.01.01.0015	Belanja Modal Bangunan Gedung Pemotong Hewan	79.000.000,00	77.800.000,00	(1.200.000,00)	98,48
5.2.03.01.01.0029	Belanja Modal Bangunan Peternakan/Perikanan	0,00	0,00	0,00	0,00
5.2.03.01.01.0030	Belanja Modal Bangunan Gedung Tempat Kerja Lainnya	386.728.000,00	378.073.110,00	(8.654.890,00)	97,76
5.2.03.01.01.0032	Belanja Modal Bangunan Fasilitas Umum	453.600.000,00	445.393.435,00	(8.206.565,00)	98,19
5.2.03.01.01.0033	Belanja Modal Bangunan Parkir	0,00	0,00	0,00	0,00
5.2.03.01.01.0036	Belanja Modal Taman	10.340.000,00	10.340.000,00	0,00	100,00
5.2.03.01.02	Belanja Modal Bangunan Gedung Tempat Tinggal	0,00	0,00	0,00	0,00
5.2.03.01.02.0013	Belanja Modal Bangunan Gedung Tempat Tinggal Lainnya	0,00	0,00	0,00	0,00
5.2.03.02	Belanja Modal Monumen	115.000.000,00	113.525.000,00	(1.475.000,00)	98,72
5.2.03.02.01	Belanja Modal Candi/Tugu Peringatan/Prasasti	115.000.000,00	113.525.000,00	(1.475.000,00)	98,72
5.2.03.02.01.0002	Belanja Modal Tugu	115.000.000,00	113.525.000,00	(1.475.000,00)	98,72
5.2.03.04	Belanja Modal Tugu Titik Kontrol/Pasti	40.000.000,00	39.360.000,00	(640.000,00)	98,40
5.2.03.04.01	Belanja Modal Tugu/Tanda Batas	40.000.000,00	39.360.000,00	(640.000,00)	98,40
5.2.03.04.01.0005	Belanja Modal Tugu/Tanda Batas Lainnya	40.000.000,00	39.360.000,00	(640.000,00)	98,40
5.2.03.99	Belanja Modal Gedung dan Bangunan BLUD	300.000.000,00	255.021.110,00	(44.978.890,00)	85,01
5.2.03.99.99	Belanja Modal Gedung dan Bangunan BLUD	300.000.000,00	255.021.110,00	(44.978.890,00)	85,01
5.2.03.99.99.9999	Belanja Modal Gedung dan Bangunan BLUD	300.000.000,00	255.021.110,00	(44.978.890,00)	85,01
5.2.04	Belanja Modal Jalan, Jaringan, dan Irigasi	70.037.190.000,00	68.057.605.746,00	(1.979.584.254,00)	97,17
5.2.04.01	Belanja Modal Jalan dan Jembatan	49.261.869.000,00	47.746.368.972,00	(1.515.500.028,00)	96,92
5.2.04.01.01	Belanja Modal Jalan	49.261.869.000,00	47.746.368.972,00	(1.515.500.028,00)	96,92
5.2.04.01.01.0004	Belanja Modal Jalan Kota	23.294.492.000,00	21.903.402.742,00	(1.391.089.258,00)	94,03
5.2.04.01.01.0005	Belanja Modal Jalan Desa	23.589.315.000,00	23.514.161.395,00	(75.153.605,00)	99,68
5.2.04.01.01.0010	Belanja Modal Jalan Lainnya	2.378.062.000,00	2.328.804.835,00	(49.257.165,00)	97,93
5.2.04.01.02	Belanja Modal Jembatan	0,00	0,00	0,00	0,00
5.2.04.01.02.0004	Belanja Modal Jembatan pada Jalan Kota	0,00	0,00	0,00	0,00
5.2.04.01.02.0005	Belanja Modal Jembatan pada Jalan Desa	0,00	0,00	0,00	0,00
5.2.04.02	Belanja Modal Bangunan Air	17.408.193.000,00	17.026.244.074,00	(381.948.926,00)	97,81
5.2.04.02.01	Belanja Modal Bangunan Air Irigasi	1.212.213.000,00	1.184.243.250,00	(27.969.750,00)	97,69
5.2.04.02.01.0008	Belanja Modal Bangunan Air Irigasi Lainnya	1.212.213.000,00	1.184.243.250,00	(27.969.750,00)	97,69
5.2.04.02.02	Belanja Modal Bangunan Pengairan Pasang Surut	104.410.000,00	102.970.010,00	(1.439.990,00)	98,62
5.2.04.02.02.0004	Belanja Modal Saluran Pembuang Pasang Surut	104.410.000,00	102.970.010,00	(1.439.990,00)	98,62
5.2.04.02.04	Belanja Modal Bangunan Pengaman Sungai/Pantai dan Penanggulangan Bencana Alam	2.706.150.000,00	2.594.814.850,00	(111.335.150,00)	95,89
5.2.04.02.04.0001	Belanja Modal Bangunan Pengaman Sungai/Pantai dan Penanggulangan Bencana Alam	2.706.150.000,00	2.594.814.850,00	(111.335.150,00)	95,89
5.2.04.02.04.0007	Belanja Modal Bangunan Pengaman Sungai/Pantai dan Penanggulangan Bencana Alam Lainnya	0,00	0,00	0,00	0,00

KODE	URAIAN	ANGGARAN	REALISASI (Rp)	TAMBAH/ (KURANG)	%
1	2	3	4	5,00	6
5.2.04.02.05	Belanja Modal Bangunan Pengembangan Sumber Air dan Air Tanah	152.650.000,00	151.123.000,00	(1.527.000,00)	99,00
5.2.04.02.05.0007	Belanja Modal Bangunan Sawah Irigasi Air Tanah	152.650.000,00	151.123.000,00	(1.527.000,00)	99,00
5.2.04.02.07	Belanja Modal Bangunan Air Kotor	13.232.770.000,00	12.993.092.964,00	(239.677.036,00)	98,19
5.2.04.02.07.0001	Belanja Modal Bangunan Pembawa Air Kotor	4.171.790.000,00	4.100.045.069,00	(71.744.931,00)	98,28
5.2.04.02.07.0003	Belanja Modal Bangunan Pembuang Air Kotor	3.369.125.000,00	3.304.609.545,00	(64.515.455,00)	98,09
5.2.04.02.07.0006	Belanja Modal Bangunan Air Kotor Lainnya	5.691.855.000,00	5.588.438.350,00	(103.416.650,00)	98,18
5.2.04.03	Belanja Modal Instalasi	1.993.097.000,00	1.969.481.700,00	(23.615.300,00)	98,82
5.2.04.03.02	Belanja Modal Instalasi Air Kotor	501.525.000,00	501.525.000,00	0,00	100,00
5.2.04.03.02.0004	Belanja Modal Instalasi Air Kotor Lainnya	501.525.000,00	501.525.000,00	0,00	100,00
5.2.04.03.03	Belanja Modal Instalasi Pengolahan Sampah	1.101.547.000,00	1.093.786.000,00	(7.761.000,00)	99,30
5.2.04.03.03.0001	Belanja Modal Instalasi Pengolahan Sampah Organik	210.000.000,00	207.625.000,00	(2.375.000,00)	98,87
5.2.04.03.03.0002	Belanja Modal Instalasi Pengolahan Sampah Non Organik	28.000.000,00	27.100.000,00	(900.000,00)	96,79
5.2.04.03.03.0003	Belanja Modal Bangunan Penampung Sampah	863.547.000,00	859.061.000,00	(4.486.000,00)	99,48
5.2.04.03.06	Belanja Modal Instalasi Gardu Listrik	390.025.000,00	374.170.700,00	(15.854.300,00)	95,94
5.2.04.03.06.0003	Belanja Modal Instalasi Pusat Pengatur Listrik	390.025.000,00	374.170.700,00	(15.854.300,00)	95,94
5.2.04.04	Belanja Modal Jaringan	1.374.031.000,00	1.315.511.000,00	(58.520.000,00)	95,74
5.2.04.04.01	Belanja Modal Jaringan Air Minum	1.374.031.000,00	1.315.511.000,00	(58.520.000,00)	95,74
5.2.04.04.01.0005	Belanja Modal Jaringan Air Minum Lainnya	1.374.031.000,00	1.315.511.000,00	(58.520.000,00)	95,74
5.2.04.04.02	Belanja Modal Jaringan Listrik	0,00	0,00	0,00	0,00
5.2.04.04.02.0003	Belanja Modal Jaringan Listrik Lainnya	0,00	0,00	0,00	0,00
5.2.05	Belanja Modal Aset Tetap Lainnya	2.358.454.000,00	2.357.002.700,00	(1.451.300,00)	99,94
5.2.05.01	Belanja Modal Bahan Perpustakaan	602.865.000,00	601.448.100,00	(1.416.900,00)	99,76
5.2.05.01.01	Belanja Modal Bahan Perpustakaan Tercetak	66.500.000,00	65.112.100,00	(1.387.900,00)	97,91
5.2.05.01.01.0001	Belanja Modal Buku Umum	35.800.000,00	34.537.000,00	(1.263.000,00)	96,47
5.2.05.01.01.0003	Belanja Modal Buku Agama	0,00	0,00	0,00	0,00
5.2.05.01.01.0005	Belanja Modal Buku Ilmu Bahasa	0,00	0,00	0,00	0,00
5.2.05.01.01.0006	Belanja Modal Buku Matematika dan Pengetahuan Alam	1.000.000,00	1.000.000,00	0,00	100,00
5.2.05.01.01.0012	Belanja Modal Bahan Perpustakaan Tercetak Lainnya	29.700.000,00	29.575.100,00	(124.900,00)	99,58
5.2.05.01.02	Belanja Modal Bahan Perpustakaan Terekam dan Bentuk Mikro	536.365.000,00	536.336.000,00	(29.000,00)	99,99
5.2.05.01.02.0001	Belanja Modal Audio Visual	536.365.000,00	536.336.000,00	(29.000,00)	99,99
5.2.05.02	Belanja Modal Barang Bercorak Kesenian/Kebudayaan/Olahraga	20.000.000,00	19.994.000,00	(6.000,00)	99,97
5.2.05.02.01	Belanja Modal Barang Bercorak Kesenian	20.000.000,00	19.994.000,00	(6.000,00)	99,97
5.2.05.02.01.0001	Belanja Modal Alat Musik	20.000.000,00	19.994.000,00	(6.000,00)	99,97
5.2.05.03	Belanja Modal Hewan	4.500.000,00	4.500.000,00	0,00	100,00
5.2.05.03.02	Belanja Modal Ternak	4.500.000,00	4.500.000,00	0,00	100,00
5.2.05.03.02.0003	Belanja Modal Ternak Unggas	4.500.000,00	4.500.000,00	0,00	100,00
5.2.05.08	Belanja Modal Aset Tidak Berwujud	0,00	0,00	0,00	0,00

KODE	URAIAN	ANGGARAN	REALISASI (Rp)	TAMBAH/ (KURANG)	%
1	2	3	4	5,00	6
5.2.05.08.01	Belanja Modal Aset Tidak Berwujud	0,00	0,00	0,00	0,00
5.2.05.08.01.0005	Belanja Modal Software	0,00	0,00	0,00	0,00
5.2.05.88	Belanja Modal Aset Tetap Lainnya BOS	1.731.089.000,00	1.731.060.600,00	(28.400,00)	100,00
5.2.05.88.88	Belanja Modal Aset Tetap Lainnya BOS	1.731.089.000,00	1.731.060.600,00	(28.400,00)	100,00
5.2.05.88.88.8888	Belanja Modal Aset Tetap Lainnya BOS	1.731.089.000,00	1.731.060.600,00	(28.400,00)	100,00
5.2.06	Belanja Modal Aset Lainnya	50.905.000,00	48.388.216,00	(2.516.784,00)	95,06
5.2.06.01	Belanja Modal Aset Lainnya-Aset Tidak Berwujud	50.905.000,00	48.388.216,00	(2.516.784,00)	95,06
5.2.06.01.01	Belanja Modal Aset Tidak Berwujud	50.905.000,00	48.388.216,00	(2.516.784,00)	95,06
5.2.06.01.01.0005	Belanja Modal Aset Tidak Berwujud-Software	50.905.000,00	48.388.216,00	(2.516.784,00)	95,06
	JUMLAH BELANJA MODAL	123.366.071.000,00	119.315.357.114,00	(4.050.713.886,00)	96,72
5.3	BELANJA TIDAK TERDUGA	4.100.000.000,00	2.647.360.000,00	(1.452.640.000,00)	64,57
5.3.01	Belanja Tidak Terduga	4.100.000.000,00	2.647.360.000,00	(1.452.640.000,00)	64,57
5.3.01.01	Belanja Tidak Terduga	4.100.000.000,00	2.647.360.000,00	(1.452.640.000,00)	64,57
5.3.01.01.01	Belanja Tidak Terduga	4.100.000.000,00	2.647.360.000,00	(1.452.640.000,00)	64,57
5.3.01.01.01.0001	Belanja Tidak Terduga	4.100.000.000,00	2.647.360.000,00	(1.452.640.000,00)	64,57
	JUMLAH BELANJA TIDAK TERDUGA	4.100.000.000,00	2.647.360.000,00	(1.452.640.000,00)	64,57
	JUMLAH BELANJA	1.074.231.528.000,00	1.012.991.724.934,00	(61.239.803.066,00)	94,30
	SURPLUS/DEFISIT	(62.664.115.000,00)	3.329.967.175,00	65.994.082.175,00	(5,31)
6	PEMBIAYAAN DAERAH	62.664.115.000,00	63.101.426.272,00	437.311.272,00	100,70
6.1	PENERIMAAN PEMBIAYAAN	62.664.115.000,00	63.101.426.272,00	437.311.272,00	100,70
6.1.01	Sisa Lebih Perhitungan Anggaran Tahun Sebelumnya	53.939.115.000,00	53.939.115.006,00	6,00	100,00
6.1.01.01	Pelampauan Penerimaan PAD	7.855.584.793,00	7.855.584.799,00	6,00	100,00
6.1.01.01.01	Pelampauan Penerimaan PAD-Pajak Daerah	7.855.584.793,00	7.855.584.799,00	6,00	100,00
6.1.01.01.01.0007	Pelampauan Penerimaan PAD-Pajak Restoran	1.815.791.953,00	1.815.791.959,00	6,00	100,00
6.1.01.01.01.0008	Pelampauan Penerimaan PAD-Pajak Hiburan	1.271.122.079,00	1.271.122.079,00	0,00	100,00
6.1.01.01.01.0015	Pelampauan Penerimaan PAD-Pajak Bumi dan Bangunan Perdesaan dan Perkotaan (PBBP2)	1.268.407.418,00	1.268.407.418,00	0,00	100,00
6.1.01.01.01.0016	Pelampauan Penerimaan PAD-Bea Perolehan Hak Atas Tanah dan Bangunan (BPHTB)	3.500.263.343,00	3.500.263.343,00	0,00	100,00
6.1.01.02	Pelampauan Penerimaan Pendapatan Transfer	7.387.923.979,00	7.387.923.979,00	0,00	100,00
6.1.01.02.01	Pelampauan Penerimaan Pendapatan Transfer-Transfer Pemerintah Pusat	7.387.923.979,00	7.387.923.979,00	0,00	100,00
6.1.01.02.01.0004	Pelampauan Penerimaan Pendapatan Transfer-Transfer Pemerintah Pusat-Dana Perimbangan-	1.109.766.149,00	1.109.766.149,00	0,00	100,00
6.1.01.02.01.0014	Pelampauan Penerimaan Pendapatan Transfer-Transfer Pemerintah Pusat-Dana Perimbangan-	3.511.161.000,00	3.511.161.000,00	0,00	100,00
6.1.01.02.01.0129	Pelampauan Penerimaan Pendapatan Transfer-Transfer Pemerintah Pusat-Insentif Fiskal	2.766.996.830,00	2.766.996.830,00	0,00	100,00
6.1.01.05	Penghematan Belanja	32.385.871.215,00	32.385.871.215,00	0,00	100,00

KODE	URAIAN	ANGGARAN	REALISASI (Rp)	TAMBAH/ (KURANG)	%
1	2	3	4	5,00	6
6.1.01.05.01	Penghematan Belanja-Belanja Operasi	29.851.377.764,00	29.851.377.764,00	0,00	100,00
6.1.01.05.01.0001	Penghematan Belanja Pegawai-Gaji dan Tunjangan ASN	11.054.409.706,00	11.054.409.706,00	0,00	100,00
6.1.01.05.01.0002	Penghematan Belanja Pegawai-Tambahan Penghasilan ASN	3.679.057.720,00	3.679.057.720,00	0,00	100,00
6.1.01.05.01.0003	Penghematan Belanja Pegawai-Tambahan Penghasilan berdasarkan Pertimbangan Objektif Lain	3.619.247.912,00	3.619.247.912,00	0,00	100,00
6.1.01.05.01.0004	Penghematan Belanja Pegawai-Gaji dan Tunjangan DPRD	431.765.804,00	431.765.804,00	0,00	100,00
6.1.01.05.01.0005	Penghematan Belanja Pegawai-Gaji dan Tunjangan KDH/WKDH	138.756.291,00	138.756.291,00	0,00	100,00
6.1.01.05.01.0006	Penghematan Belanja Pegawai-Penerimaan Lainnya Pimpinan DPRD serta KDH/WKDH	35.700.000,00	35.700.000,00	0,00	100,00
6.1.01.05.01.0007	Penghematan Belanja Barang dan Jasa-Barang	4.647.117.123,00	4.647.117.123,00	0,00	100,00
6.1.01.05.01.0008	Penghematan Belanja Barang dan Jasa-Jasa	2.080.292.153,00	2.080.292.153,00	0,00	100,00
6.1.01.05.01.0009	Penghematan Belanja Barang dan Jasa-Pemeliharaan	679.506.655,00	679.506.655,00	0,00	100,00
6.1.01.05.01.0010	Penghematan Belanja Barang dan Jasa-Perjalanan Dinas	2.011.612.448,00	2.011.612.448,00	0,00	100,00
6.1.01.05.01.0011	Penghematan Belanja Barang dan Jasa-Barang dan/atau Jasa untuk Diserahkan/Dijual/ Diberika	254.308.442,00	254.308.442,00	0,00	100,00
6.1.01.05.01.0021	Penghematan Belanja Hibah-Hibah kepada Pemerintah Daerah Lainnya	0,00	0,00	0,00	0,00
6.1.01.05.01.0022	Penghematan Belanja Hibah-Hibah kepada BUMN	111.918.000,00	111.918.000,00	0,00	100,00
6.1.01.05.01.0024	Penghematan Belanja Hibah-Hibah kepada Badan, Lembaga, Organisasi Kemasyarakatan yang B	960.591.010,00	960.591.010,00	0,00	100,00
6.1.01.05.01.0025	Penghematan Belanja Hibah-Hibah Dana BOS	0,00	0,00	0,00	0,00
6.1.01.05.01.0026	Penghematan Belanja Hibah-Hibah Bantuan Keuangan kepada Partai Politik	0,00	0,00	0,00	0,00
6.1.01.05.01.0027	Penghematan Belanja Bantuan Sosial-Bantuan Sosial kepada Individu	125.347.400,00	125.347.400,00	0,00	100,00
6.1.01.05.01.0028	Penghematan Belanja Bantuan Sosial-Bantuan Sosial kepada Keluarga	11.512.100,00	11.512.100,00	0,00	100,00
6.1.01.05.01.0029	Penghematan Belanja Bantuan Sosial-Bantuan Sosial kepada Kelompok Masyarakat	500.000,00	500.000,00	0,00	100,00
6.1.01.05.01.0030	Penghematan Belanja Bantuan Sosial-Bantuan Sosial kepada Lembaga Non Pemerintahan (Bida	9.735.000,00	9.735.000,00	0,00	100,00
6.1.01.05.02	Penghematan Belanja-Belanja Modal	2.023.513.312,00	2.023.513.312,00	0,00	100,00
6.1.01.05.02.0001	Penghematan Belanja Modal Tanah-Tanah	339.173.392,00	339.173.392,00	0,00	100,00
6.1.01.05.02.0002	Penghematan Belanja Modal Peralatan dan Mesin-Alat Besar	30.908.200,00	30.908.200,00	0,00	100,00
6.1.01.05.02.0003	Penghematan Belanja Modal Peralatan dan Mesin-Alat Angkutan	29.032.000,00	29.032.000,00	0,00	100,00
6.1.01.05.02.0004	Penghematan Belanja Modal Peralatan dan Mesin-Alat Bengkel dan Alat Ukur	10.743.950,00	10.743.950,00	0,00	100,00
6.1.01.05.02.0005	Penghematan Belanja Modal Peralatan dan Mesin-Alat Pertanian	350.000,00	350.000,00	0,00	100,00
6.1.01.05.02.0006	Penghematan Belanja Modal Peralatan dan Mesin-Alat Kantor dan Rumah Tangga	117.196.150,00	117.196.150,00	0,00	100,00
6.1.01.05.02.0007	Penghematan Belanja Modal Peralatan dan Mesin-Alat Studio, Komunikasi, dan Pemancar	26.228.000,00	26.228.000,00	0,00	100,00
6.1.01.05.02.0008	Penghematan Belanja Modal Peralatan dan Mesin-Alat Kedokteran dan Kesehatan	2.375.542,00	2.375.542,00	0,00	100,00
6.1.01.05.02.0009	Penghematan Belanja Modal Peralatan dan Mesin-Alat Laboratorium	6.187.300,00	6.187.300,00	0,00	100,00
6.1.01.05.02.0011	Penghematan Belanja Modal Peralatan dan Mesin-Alat Komputer	111.912.620,00	111.912.620,00	0,00	100,00
6.1.01.05.02.0012	Penghematan Belanja Modal Peralatan dan Mesin-Alat Eksplorasi	835.000,00	835.000,00	0,00	100,00
6.1.01.05.02.0013	Penghematan Belanja Modal Peralatan dan Mesin-Alat Pengeboran	0,00	0,00	0,00	0,00
6.1.01.05.02.0014	Penghematan Belanja Modal Peralatan dan Mesin-Alat Produksi, Pengolahan, dan Pemurnian	0,00	0,00	0,00	0,00
6.1.01.05.02.0016	Penghematan Belanja Modal Peralatan dan Mesin-Alat Keselamatan Kerja	0,00	0,00	0,00	0,00
6.1.01.05.02.0017	Penghematan Belanja Modal Peralatan dan Mesin-Alat Peraga	1.400,00	1.400,00	0,00	100,00

KODE	URAIAN	ANGGARAN	REALISASI (Rp)	TAMBAH/ (KURANG)	%
1	2	3	4	5,00	6
6.1.01.05.02.0019	Penghematan Belanja Modal Peralatan dan Mesin-Rambu-Rambu	6.090.300,00	6.090.300,00	0,00	100,00
6.1.01.05.02.0020	Penghematan Belanja Modal Peralatan dan Mesin-Peralatan Olahraga	1.141.100,00	1.141.100,00	0,00	100,00
6.1.01.05.02.0021	Penghematan Belanja Modal Gedung dan Bangunan-Bangunan Gedung	474.838.034,00	474.838.034,00	0,00	100,00
6.1.01.05.02.0022	Penghematan Belanja Modal Gedung dan Bangunan-Monumen	25.000.000,00	25.000.000,00	0,00	100,00
6.1.01.05.02.0024	Penghematan Belanja Modal Gedung dan Bangunan-Tugu Titik Kontrol/Pasti	1.017.660,00	1.017.660,00	0,00	100,00
6.1.01.05.02.0025	Penghematan Belanja Modal Jalan, Jaringan, dan Irigasi-Jalan dan Jembatan	608.771.407,00	608.771.407,00	0,00	100,00
6.1.01.05.02.0026	Penghematan Belanja Modal Jalan, Jaringan, dan Irigasi-Bangunan Air	177.245.300,00	177.245.300,00	0,00	100,00
6.1.01.05.02.0027	Penghematan Belanja Modal Jalan, Jaringan, dan Irigasi-Instalasi	32.020.950,00	32.020.950,00	0,00	100,00
6.1.01.05.02.0028	Penghematan Belanja Modal Jalan, Jaringan, dan Irigasi-Jaringan	19.237.400,00	19.237.400,00	0,00	100,00
6.1.01.05.02.0029	Penghematan Belanja Modal Aset Tetap Lainnya-Bahan Perpustakaan	1.140.850,00	1.140.850,00	0,00	100,00
6.1.01.05.02.0035	Penghematan Belanja Modal Aset Tetap Lainnya-Aset Tetap Dalam Renovasi	0,00	0,00	0,00	0,00
6.1.01.05.02.0043	Penghematan Belanja Modal Aset Lainnya-Aset Tidak Berwujud	2.066.757,00	2.066.757,00	0,00	100,00
6.1.01.05.03	Sisa Penggunaan Belanja Tidak Terduga	510.980.139,00	510.980.139,00	0,00	100,00
6.1.01.05.03.0001	Sisa Penggunaan Belanja Tidak Terduga	510.980.139,00	510.980.139,00	0,00	100,00
6.1.01.07	Sisa Dana Akibat Tidak Tercapainya Capaian Target Kinerja dan Sisa Dana Pengeluaran Pembiayaan	69.676.236,00	69.676.236,00	0,00	100,00
6.1.01.07.02	Sisa Dana Pengeluaran Pembiayaan	69.676.236,00	69.676.236,00	0,00	100,00
6.1.01.07.02.0001	Sisa Dana Pengeluaran Pembiayaan	69.676.236,00	69.676.236,00	0,00	100,00
6.1.01.08	Sisa Belanja Lainnya	6.240.058.777,00	6.240.058.777,00	0,00	100,00
6.1.01.08.01	Sisa Lebih Perhitungan Anggaran BLUD	6.073.680.033,00	6.073.680.033,00	0,00	100,00
6.1.01.08.01.0001	Sisa Lebih Perhitungan Anggaran BLUD	6.073.680.033,00	6.073.680.033,00	0,00	100,00
6.1.01.08.02	Sisa Dana BOS	166.378.744,00	166.378.744,00	0,00	100,00
6.1.01.08.02.0001	Sisa Dana BOS	166.378.744,00	166.378.744,00	0,00	100,00
6.1.02	Pencairan Dana Cadangan	8.725.000.000,00	9.126.382.348,00	401.382.348,00	104,60
6.1.02.01	Pencairan Dana Cadangan	8.725.000.000,00	9.126.382.348,00	401.382.348,00	104,60
6.1.02.01.01	Pencairan Dana Cadangan	8.725.000.000,00	9.126.382.348,00	401.382.348,00	104,60
6.1.02.01.01.0001	Pencairan Dana Cadangan	8.725.000.000,00	9.126.382.348,00	401.382.348,00	104,60
6.1.05	Penerimaan Kembali Pemberian Pinjaman Daerah	0,00	35.928.918,00	35.928.918,00	0,00
6.1.05.05	Penerimaan Kembali Pinjaman kepada Koperasi	0,00	18.499.645,00	18.499.645,00	0,00
6.1.05.05.02	Penerimaan Kembali Dana Bergulir kepada Koperasi	0,00	18.499.645,00	18.499.645,00	0,00
6.1.05.05.02.0001	Penerimaan Kembali Dana Bergulir kepada Koperasi	0,00	18.499.645,00	18.499.645,00	0,00
6.1.05.06	Penerimaan Kembali Pinjaman kepada Masyarakat	0,00	17.429.273,00	17.429.273,00	0,00
6.1.05.06.02	Penerimaan Kembali Dana Bergulir kepada Masyarakat	0,00	17.429.273,00	17.429.273,00	0,00
6.1.05.06.02.0001	Penerimaan Kembali Dana Bergulir kepada Masyarakat	0,00	17.429.273,00	17.429.273,00	0,00
	JUMLAH PENERIMAAN PEMBIAYAAN	62.664.115.000,00	63.101.426.272,00	437.311.272,00	100,70
6.2	PENGELUARAN PEMBIAYAAN	0,00	0,00	0,00	0,00
6.2.01	Pembentukan Dana Cadangan	0,00	0,00	0,00	0,00

KODE	URAIAN	ANGGARAN	REALISASI (Rp)	TAMBAH/ (KURANG)	%
1	2	3	4	5,00	6
6.2.01.01	Pembentukan Dana Cadangan	0,00	0,00	0,00	0,00
6.2.01.01.01	Pembentukan Dana Cadangan	0,00	0,00	0,00	0,00
6.2.01.01.01.0001	Pembentukan Dana Cadangan	0,00	0,00	0,00	0,00
6.2.02	Penyertaan Modal Daerah	0,00	0,00	0,00	0,00
6.2.02.02	Penyertaan Modal Daerah pada Badan Usaha Milik Daerah (BUMD)	0,00	0,00	0,00	0,00
6.2.02.02.01	Penyertaan Modal Daerah pada BUMD	0,00	0,00	0,00	0,00
6.2.02.02.01.0001	Penyertaan Modal Daerah pada BUMD	0,00	0,00	0,00	0,00
	JUMLAH PENGELUARAN PEMBIAYAAN	0,00	0,00	0,00	0,00
	PEMBIAYAAN NETTO	62.664.115.000,00	63.101.426.272,00	437.311.272,00	100,70
	SISA LEBIH PEMBIAYAAN ANGGARAN	0,00	66.431.393.447,00	66.431.393.447,00	0,00





REKAPITULASI REALISASI BELANJA DAERAH UNTUK PENGGUNAAN PRODUK DALAM NEGERI

**PERTANGGUNGJAWABAN PELAKSANAAN ANGGARAN PENDAPATAN
DAN BELANJA DAERAH KOTA PEKALONGAN
TAHUN ANGGARAN 2024**

PEMERINTAH KOTA PEKALONGAN
REKAPITULASI LAPORAN REALISASI BELANJA PRODUK DALAM NEGERI TAHUN ANGGARAN 2024

NO	URAIAN	Anggaran Setelah Perubahan (Rp)	Komitmen Belanja PDN (Rp)	Realisasi Belanja PDN (Rp)	Persentase Realisasi PDN (%)	Permasalahan dan Strategi Penyelesaian
I	BELANJA OPERASI					
I.1	Belanja Barang dan Jasa (termasuk barang yang diserahkan kepada masyarakat)	469.523.967.000,00	469.523.967.000,00	444.343.004.432,00	94,64	
I.2	Belanja Hibah Barang/Jasa	42.218.643.000,00	42.218.643.000,00	41.171.575.629,00	97,52	
I.3	Belanja Bantuan Sosial Barang/Jasa	2.336.572.000,00	2.336.572.000,00	1.649.796.922,00	70,61	Realisasi bantuan sosial kepada keluarga terealisasi sebesar 54,53% dikarenakan adanya program bantuan sosial barang berupa pembuatan jamban keluarga untuk warga tidak mampu yang pelaksanaan pekerjaannya ditunda karena kesiapan kondisi lapangan. Program bantuan sosial pembuatan jamban keluarga dianggarkan kembali pada tahun 2025.
II	BELANJA MODAL					
II.1	Belanja Modal Peralatan dan Mesin	26.903.876.000,00	26.903.876.000,00	25.882.047.648,00	96,20	
II.2	Belanja Modal Gedung dan Bangunan	23.061.916.000,00	23.061.916.000,00	22.491.212.461,00	97,53	
II.3	Belanja Modal Jalan, Jaringan dan Irigasi	70.037.190.000,00	70.037.190.000,00	68.057.605.746,00	97,17	
II.4	Belanja Modal Aset Tetap Lainnya	2.358.454.000,00	2.358.454.000,00	2.357.002.700,00	99,94	
II.5	Belanja Modal Aset Lainnya	50.905.000,00	50.905.000,00	48.388.216,00	95,06	
	TOTAL	636.491.523.000,00	636.491.523.000,00	606.000.633.754,00		





**REALISASI BELANJA DAERAH
UNTUK SINKRONISASI PROGRAM PRIORITAS NASIONAL
DENGAN PROGRAM PRIORITAS DAERAH**

**PERTANGGUNGJAWABAN PELAKSANAAN ANGGARAN PENDAPATAN
DAN BELANJA DAERAH KOTA PEKALONGAN
TAHUN ANGGARAN 2024**

PEMERINTAH KOTA PEKALONGAN
SINKRONISASI PROGRAM PRIORITAS NASIONAL DENGAN PROGRAM PRIORITAS DAERAH TAHUN ANGGARAN 2024

No	Prioritas Pembangunan Nasional	Prioritas Pembangunan Kota	Program	SKPD Pelaksana	Alokasi Anggaran Belanja Dalam APBD						Jumlah		
					Belanja Operasi		Belanja Modal		Belanja Tidak Terduga		Anggaran (Rp)	Realisasi (Rp)	%
					Anggaran (Rp)	Realisasi (Rp)	Anggaran (Rp)	Realisasi (Rp)	Anggaran (Rp)	Realisasi (Rp)			
1	2	3	4	5	6	7	8	9	10	11	12	13	14
1	Memperkokoh Ideologi Pancasila, Demokrasi, dan Hak Asasi Manusia (HAM)												
			11. Optimalisasi peran serta stakeholder dalam mewujudkan kondusivitas wilayah										
			PROGRAM Penguatan Ideologi Pancasila dan Karakter Kebangsaan	Badan Kesatuan Bangsa dan Politik	1.894.489.000	1.845.450.272					1.894.489.000	1.845.450.272	97,41
			PROGRAM Peningkatan Peran Partai Politik dan Lembaga Pendidikan Melalui Pendidikan Politik dan Pengembangan Etika Serta Budaya Politik	Badan Kesatuan Bangsa dan Politik	11.408.080.000	11.390.430.783					11.408.080.000	11.390.430.783	99,85
2	Memantapkan Sistem Pertahanan Keamanan Negara dan Mendorong Kemandirian Bangsa Melalui Swasembada Pangan, Energi, Air, Ekonomi Syariah, Ekonomi Digital, Ekonomi Hijau, dan Ekonomi Biru												
			11. Optimalisasi peran serta stakeholder dalam mewujudkan kondusivitas wilayah										
			PROGRAM Pemberdayaan dan Pengawasan Organisasi Kemasyarakatan	Badan Kesatuan Bangsa dan Politik	379.352.000	374.279.724					379.352.000	374.279.724	98,66
			PROGRAM Pembinaan dan Pengembangan Ketahanan Ekonomi, Sosial, dan Budaya	Badan Kesatuan Bangsa dan Politik	162.207.000	150.218.418					162.207.000	150.218.418	92,61
			PROGRAM Peningkatan Ketenteraman dan Ketertiban Umum	Satuan Polisi Pamong Praja, Pemadam Kebakaran dan Penyelamatan	6.547.210.000	6.478.764.278	40.150.000	40.145.000			6.587.360.000	6.518.909.278	98,96
			PROGRAM Peningkatan Kewaspadaan Nasional dan Peningkatan Kualitas dan Fasilitas Penanganan Konflik Sosial	Badan Kesatuan Bangsa dan Politik	325.900.000	278.692.000					325.900.000	278.692.000	85,51
3	Melanjutkan Pengembangan Infrastruktur dan Meningkatkan Lapangan Kerja yang Berkualitas, Mendorong Kewirausahaan, Mengembangkan Industri Kreatif serta Mengembangkan Agromaritim Industri di Sentra Produksi Melalui Peran Aktif Koperasi												
			06. Pelaksanaan peningkatan kualitas perumahan kumuh dan permukiman kumuh										
			PROGRAM Kawasan Permukiman	Dinas Perumahan Rakyat dan Kawasan Permukiman	734.084.000	660.309.500	22.399.980.000	22.335.507.452			23.134.064.000	22.995.816.952	99,40
			PROGRAM Pengelolaan dan Pengembangan Sistem Air Limbah	Dinas Pekerjaan Umum dan Penataan Ruang	1.627.266.000	961.258.558	827.475.000	825.670.900			2.454.741.000	1.786.929.458	72,80
			PROGRAM Pengembangan Perumahan	Dinas Perumahan Rakyat dan Kawasan Permukiman	2.023.305.000	1.634.492.415	144.520.000	130.740.000			2.167.825.000	1.765.232.415	81,43
			PROGRAM Peningkatan Prasarana, Sarana dan Utilitas Umum (PSU)	Dinas Perumahan Rakyat dan Kawasan Permukiman	373.771.000	333.431.300	1.461.750.000	1.426.189.000			1.835.521.000	1.759.620.300	95,86
			PROGRAM Perumahan dan Kawasan Permukiman Kumuh	Dinas Perumahan Rakyat dan Kawasan Permukiman	12.110.473.000	11.914.031.435	8.895.000	8.000.000			12.119.368.000	11.922.031.435	98,37
			07. Pembangunan kelembagaan pengelolaan penanganan banjir/rob, pengendalian pemanfaatan ruang dan pengelolaan lingkungan hidup										
			PROGRAM Penataan Bangunan Gedung	Dinas Pekerjaan Umum dan Penataan Ruang	816.503.000	785.287.652	721.246.000	707.614.770			1.537.749.000	1.492.902.422	97,08
			PROGRAM Pengelolaan dan Pengembangan Sistem Drainase	Dinas Pekerjaan Umum dan Penataan Ruang	552.550.000	503.283.472	3.989.465.000	3.843.297.165			4.542.015.000	4.346.580.637	95,70

No	Prioritas Pembangunan Nasional	Prioritas Pembangunan Kota	Program	SKPD Pelaksana	Alokasi Anggaran Belanja Dalam APBD						Jumlah		
					Belanja Operasi		Belanja Modal		Belanja Tidak Terduga		Anggaran (Rp)	Realisasi (Rp)	%
					Anggaran (Rp)	Realisasi (Rp)	Anggaran (Rp)	Realisasi (Rp)	Anggaran (Rp)	Realisasi (Rp)			
			PROGRAM PENGELOLAAN KEANEKARAGAMAN HAYATI (KEHATI)	Dinas Lingkungan Hidup	4.103.826.000	4.056.812.276	144.337.000	142.620.000			4.248.163.000	4.199.432.276	98,85
			PROGRAM PENGELOLAAN SUMBER DAYA AIR (SDA)	Dinas Pekerjaan Umum dan Penataan Ruang	4.562.871.000	4.099.413.158	12.269.140.000	11.848.666.495			16.832.011.000	15.948.079.653	94,75
			PROGRAM PENGEMBANGAN JASA KONSTRUKSI	Dinas Pekerjaan Umum dan Penataan Ruang	102.358.000	90.005.000					102.358.000	90.005.000	87,93
			PROGRAM PENGENDALIAN BAHAN BERBAHAYA DAN BERACUN (B3) DAN LIMBAH BAHAN BERBAHAYA DAN BERACUN (LIMBAH B3)	Dinas Lingkungan Hidup	2.271.000	2.271.000					2.271.000	2.271.000	100,00
			PROGRAM PENGENDALIAN PENCEMARAN DAN/ATAU KERUSAKAN LINGKUNGAN HIDUP	Dinas Lingkungan Hidup	1.321.865.000	1.303.174.394	41.201.000	36.657.100			1.363.066.000	1.339.831.494	98,30
			PROGRAM PENYELENGGARAAN PENATAAN RUANG	Dinas Pekerjaan Umum dan Penataan Ruang	546.332.000	535.729.267					546.332.000	535.729.267	98,06
			PROGRAM PENYELESAIAN GANTI KERUGIAN DAN SANTUNAN TANAH UNTUK PEMBANGUNAN	Dinas Perumahan Rakyat dan Kawasan Permukiman	128.732.000	67.197.300	735.000.000	334.823.478			863.732.000	402.020.778	46,54
			PROGRAM REDISTRIBUSI TANAH, DAN GANTI KERUGIAN PROGRAM TANAH KELEBIHAN MAKSIMUM DAN TANAH ABSENTEE	Dinas Perumahan Rakyat dan Kawasan Permukiman	59.086.000	9.520.000					59.086.000	9.520.000	16,11
			08. Peningkatan cakupan dan kualitas layanan air bersih, persampahan dan transportasi perkotaan, dengan memperhatikan kebijakan-kebijakan yang bersifat regional yang menjadi kewenangan Pemerintah Pusat dan/atau Pemerintah Provinsi Jawa Tengah										
			PROGRAM PENGELOLAAN DAN PENGEMBANGAN SISTEM PENYEDIAAN AIR MINUM	Dinas Pekerjaan Umum dan Penataan Ruang	171.050.000	153.844.614	1.374.031.000	1.315.511.000			1.545.081.000	1.469.355.614	95,10
			PROGRAM PENGELOLAAN PERSAMPAHAN	Dinas Lingkungan Hidup	9.660.868.000	9.182.363.489	1.247.900.000	1.244.275.000			10.908.768.000	10.426.638.489	95,58
			PROGRAM PENGEMBANGAN SISTEM DAN PENGELOLAAN PERSAMPAHAN REGIONAL	Dinas Pekerjaan Umum dan Penataan Ruang	92.370.000	90.240.000	860.080.000	855.611.000			952.450.000	945.851.000	99,31
			PROGRAM PENYELENGGARAAN JALAN	Dinas Pekerjaan Umum dan Penataan Ruang	4.410.590.000	3.925.183.542	23.440.342.000	21.994.237.742			27.850.932.000	25.919.421.284	93,06
			PROGRAM PENYELENGGARAAN LALU LINTAS DAN ANGKUTAN JALAN (LLAJ)	Dinas Perhubungan	8.607.137.000	8.327.635.599	735.815.000	710.899.649			9.342.952.000	9.038.535.248	96,74
4	Memperkuat Pembangunan Sumber Daya Manusia (SDM), Sains, Teknologi, Pendidikan, Kesehatan, Prestasi Olahraga, Kesetaraan Gender, serta Penguatan Peran Perempuan, Pemuda (Generasi Milenial dan Generasi Z), dan Penyandang Disabilitas												
			01. Penguatan sistem kesehatan menjadi responsive dan tangguh, guna mencapai derajat kesehatan masyarakat yang setinggi-tingginya										
			PROGRAM PEMBERDAYAAN DAN PENINGKATAN KELUARGA SEJAHTERA (KS)	Dinas Sosial, Pengendalian Penduduk dan Keluarga Berencana	1.992.978.000	1.978.694.838					1.992.978.000	1.978.694.838	99,28
			PROGRAM PEMBERDAYAAN MASYARAKAT BIDANG KESEHATAN	Dinas Kesehatan	2.189.213.000	2.186.283.450					2.189.213.000	2.186.283.450	99,87
			PROGRAM PEMBINAAN KELUARGA BERENCANA (KB)	Dinas Sosial, Pengendalian Penduduk dan Keluarga Berencana	1.683.992.000	1.467.287.599	196.923.000	196.922.280			1.880.915.000	1.664.209.879	88,48
			PROGRAM PEMENUHAN UPAYA KESEHATAN PERORANGAN DAN UPAYA KESEHATAN MASYARAKAT	Balai Pelayanan dan Sainifikasi Jamu	228.596.000	227.977.276					228.596.000	227.977.276	99,73
			PROGRAM PEMENUHAN UPAYA KESEHATAN PERORANGAN DAN UPAYA KESEHATAN MASYARAKAT	Dinas Kesehatan	41.542.073.000	39.029.086.833	4.784.175.000	4.768.408.800			46.326.248.000	43.797.495.633	94,54
			PROGRAM PEMENUHAN UPAYA KESEHATAN PERORANGAN DAN UPAYA KESEHATAN MASYARAKAT	Puskesmas Bendan	795.725.000	727.215.714					795.725.000	727.215.714	91,39
			PROGRAM PEMENUHAN UPAYA KESEHATAN PERORANGAN DAN UPAYA KESEHATAN MASYARAKAT	Puskesmas Buaran	734.000.000	681.678.200					734.000.000	681.678.200	92,87

No	Prioritas Pembangunan Nasional	Prioritas Pembangunan Kota	Program	SKPD Pelaksana	Alokasi Anggaran Belanja Dalam APBD						Jumlah		
					Belanja Operasi		Belanja Modal		Belanja Tidak Terduga		Anggaran (Rp)	Realisasi (Rp)	%
					Anggaran (Rp)	Realisasi (Rp)	Anggaran (Rp)	Realisasi (Rp)	Anggaran (Rp)	Realisasi (Rp)			
			PROGRAM PEMENUHAN UPAYA KESEHATAN PERORANGAN DAN UPAYA KESEHATAN MASYARAKAT	Puskesmas Dukuh	646.815.000	565.866.746					646.815.000	565.866.746	87,49
			PROGRAM PEMENUHAN UPAYA KESEHATAN PERORANGAN DAN UPAYA KESEHATAN MASYARAKAT	Puskesmas Jenggot	651.633.000	586.510.179					651.633.000	586.510.179	90,01
			PROGRAM PEMENUHAN UPAYA KESEHATAN PERORANGAN DAN UPAYA KESEHATAN MASYARAKAT	Puskesmas Klego	771.146.000	715.285.349					771.146.000	715.285.349	92,76
			PROGRAM PEMENUHAN UPAYA KESEHATAN PERORANGAN DAN UPAYA KESEHATAN MASYARAKAT	Puskesmas Kramatsari	679.560.000	599.190.465					679.560.000	599.190.465	88,17
			PROGRAM PEMENUHAN UPAYA KESEHATAN PERORANGAN DAN UPAYA KESEHATAN MASYARAKAT	Puskesmas Krapyak Kidul	575.917.000	536.089.094					575.917.000	536.089.094	93,08
			PROGRAM PEMENUHAN UPAYA KESEHATAN PERORANGAN DAN UPAYA KESEHATAN MASYARAKAT	Puskesmas Kusuma Bangsa	836.585.000	706.661.904					836.585.000	706.661.904	84,47
			PROGRAM PEMENUHAN UPAYA KESEHATAN PERORANGAN DAN UPAYA KESEHATAN MASYARAKAT	Puskesmas Medono	825.238.000	779.213.705					825.238.000	779.213.705	94,42
			PROGRAM PEMENUHAN UPAYA KESEHATAN PERORANGAN DAN UPAYA KESEHATAN MASYARAKAT	Puskesmas Noyontaan	507.602.000	453.574.256					507.602.000	453.574.256	89,36
			PROGRAM PEMENUHAN UPAYA KESEHATAN PERORANGAN DAN UPAYA KESEHATAN MASYARAKAT	Puskesmas Pekalongan Selatan	886.046.000	832.750.622					886.046.000	832.750.622	93,99
			PROGRAM PEMENUHAN UPAYA KESEHATAN PERORANGAN DAN UPAYA KESEHATAN MASYARAKAT	Puskesmas Sokorejo	662.386.000	621.727.372					662.386.000	621.727.372	93,86
			PROGRAM PEMENUHAN UPAYA KESEHATAN PERORANGAN DAN UPAYA KESEHATAN MASYARAKAT	Puskesmas Tirta	855.353.000	760.646.414					855.353.000	760.646.414	88,93
			PROGRAM PEMENUHAN UPAYA KESEHATAN PERORANGAN DAN UPAYA KESEHATAN MASYARAKAT	Puskesmas Tondano	658.909.000	625.890.621					658.909.000	625.890.621	94,99
			PROGRAM PEMENUHAN UPAYA KESEHATAN PERORANGAN DAN UPAYA KESEHATAN MASYARAKAT	RSUD Bendan	115.313.000	114.587.900	6.501.500.000	6.345.370.000			6.616.813.000	6.459.957.900	97,63
			PROGRAM PENANGANAN KERAWANAN PANGAN	Dinas Pertanian dan Pangan	26.500.000	25.000.000					26.500.000	25.000.000	94,34
			PROGRAM PENGAWASAN KEAMANAN PANGAN	Dinas Pertanian dan Pangan	54.500.000	52.280.000					54.500.000	52.280.000	95,93
			PROGRAM PENGENDALIAN PENDUDUK	Dinas Sosial, Pengendalian Penduduk dan Keluarga Berencana	254.523.000	239.373.698					254.523.000	239.373.698	94,05
			PROGRAM PENINGKATAN DIVERSIFIKASI DAN KETAHANAN PANGAN MASYARAKAT	Dinas Pertanian dan Pangan	428.650.000	426.379.226	40.000.000	39.000.960			468.650.000	465.380.186	99,30
			PROGRAM PENINGKATAN KAPASITAS SUMBER DAYA MANUSIA KESEHATAN	Dinas Kesehatan	713.406.000	706.395.500					713.406.000	706.395.500	99,02
			PROGRAM PENINGKATAN KAPASITAS SUMBER DAYA MANUSIA KESEHATAN	RSUD Bendan	65.046.000	65.018.856					65.046.000	65.018.856	99,96
			PROGRAM SEDIAAN FARMASI, ALAT KESEHATAN DAN MAKANAN MINUMAN	Dinas Kesehatan	600.676.000	592.913.956					600.676.000	592.913.956	98,71

No	Prioritas Pembangunan Nasional	Prioritas Pembangunan Kota	Program	SKPD Pelaksana	Alokasi Anggaran Belanja Dalam APBD						Jumlah		
					Belanja Operasi		Belanja Modal		Belanja Tidak Terduga		Anggaran (Rp)	Realisasi (Rp)	%
					Anggaran (Rp)	Realisasi (Rp)	Anggaran (Rp)	Realisasi (Rp)	Anggaran (Rp)	Realisasi (Rp)			
			03. Pemanfaatan teknologi informasi dan komunikasi untuk peningkatan mutu pembelajaran dan percepatan pemerataan kualitas layanan pendidikan, baik formal, non formal, maupun lembaga pendidikan keagamaan										
			PROGRAM PEMBINAAN PERPUSTAKAAN	Dinas Kearsipan dan Perpustakaan	862.832.000	858.432.984	63.930.000	62.166.000			926.762.000	920.598.984	99,33
			PROGRAM PENDIDIK DAN TENAGA KEPENDIDIKAN	Dinas Pendidikan	14.720.532.000	14.040.102.491					14.720.532.000	14.040.102.491	95,38
			PROGRAM PENGELOLAAN PENDIDIKAN	Dinas Pendidikan	48.403.030.000	48.115.366.914	17.620.254.000	17.437.822.550			66.023.284.000	65.553.189.464	99,29
			PROGRAM PENGEMBANGAN KURIKULUM	Dinas Pendidikan	272.429.000	263.366.000					272.429.000	263.366.000	96,67
			05. Peningkatan pencegahan, penanganan, rehabilitasi terhadap tindak kekerasan pada perempuan dan anak serta anak yang memerlukan perlindungan khusus										
			PROGRAM PEMENUHAN HAK ANAK (PHA)	Dinas Pemberdayaan Masyarakat, Perempuan dan Perlindungan Anak	277.022.000	270.460.900					277.022.000	270.460.900	97,63
			PROGRAM PENGARUSUTAMAAN GENDER DAN PEMBERDAYAAN PEREMPUAN	Dinas Pemberdayaan Masyarakat, Perempuan dan Perlindungan Anak	275.000.000	257.036.300					275.000.000	257.036.300	93,47
			PROGRAM PERLINDUNGAN KHUSUS ANAK	Dinas Pemberdayaan Masyarakat, Perempuan dan Perlindungan Anak	78.090.000	48.517.700					78.090.000	48.517.700	62,13
			PROGRAM PERLINDUNGAN PEREMPUAN	Dinas Pemberdayaan Masyarakat, Perempuan dan Perlindungan Anak	81.308.000	67.487.862					81.308.000	67.487.862	83,00
5	Melanjutkan Hilirisasi dan Mengembangkan Industri Berbasis Sumber Daya Alam untuk Meningkatkan Nilai Tambah di Dalam Negeri												
			09. Peningkatan peran masyarakat dalam pengembangan, pelestarian, pemajuan pariwisata, ekonomi kreatif, perdagangan, dan jasa dengan tetap memperhatikan daya dukung dan daya tampung lingkungan										
			PROGRAM PELAYANAN PENANAMAN MODAL	Dinas Penanaman Modal dan Pelayanan Terpadu Satu Pintu	781.256.000	765.974.762					781.256.000	765.974.762	98,04
			PROGRAM PEMASARAN PARIWISATA	Dinas Pariwisata, Kebudayaan, Kepemudaan dan Olahraga	682.020.000	672.374.781					682.020.000	672.374.781	98,59
			PROGRAM PENDIDIKAN DAN LATIHAN PERKOPERASIAN	Dinas Perdagangan, Koperasi, Usaha Kecil dan Menengah	606.707.000	557.821.299					606.707.000	557.821.299	91,94
			PROGRAM PENGAWASAN DAN PEMERIKSAAN KOPERASI	Dinas Perdagangan, Koperasi, Usaha Kecil dan Menengah	110.667.000	109.688.404					110.667.000	109.688.404	99,12
			PROGRAM PENGELOLAAN DATA DAN SISTEM INFORMASI PENANAMAN MODAL	Dinas Penanaman Modal dan Pelayanan Terpadu Satu Pintu	102.344.000	101.113.648					102.344.000	101.113.648	98,80
			PROGRAM PENGELOLAAN PERIKANAN BUDIDAYA	Dinas Kelautan dan Perikanan	237.779.000	236.895.542	19.757.000	17.448.000			257.536.000	254.343.542	98,76
			PROGRAM PENGELOLAAN PERIKANAN TANGKAP	Dinas Kelautan dan Perikanan	2.184.165.000	2.146.505.329	93.050.000	91.614.095			2.277.215.000	2.238.119.424	98,28
			PROGRAM PENGELOLAAN SISTEM INFORMASI INDUSTRI NASIONAL	Dinas Perindustrian dan Tenaga Kerja	94.380.000	78.998.000					94.380.000	78.998.000	83,70
			PROGRAM PENGEMBANGAN EKONOMI KREATIF MELALUI PEMANFAATAN DAN PERLINDUNGAN HAK KEKAYAAN INTELEKTUAL	Dinas Pariwisata, Kebudayaan, Kepemudaan dan Olahraga	244.452.000	242.285.250	208.810.000	204.553.000			453.262.000	446.838.250	
			PROGRAM PENGEMBANGAN EKSPOR	Dinas Perdagangan, Koperasi, Usaha Kecil dan Menengah	114.131.000	112.193.852					114.131.000	112.193.852	98,30
			PROGRAM PENGEMBANGAN IKLIM PENANAMAN MODAL	Dinas Penanaman Modal dan Pelayanan Terpadu Satu Pintu	77.882.000	77.471.685					77.882.000	77.471.685	99,47
			PROGRAM PENGEMBANGAN SUMBER DAYA PARIWISATA DAN EKONOMI KREATIF	Dinas Pariwisata, Kebudayaan, Kepemudaan dan Olahraga	822.000.000	803.614.200					822.000.000	803.614.200	97,76
			PROGRAM PENGEMBANGAN UMKM	Dinas Perdagangan, Koperasi, Usaha Kecil dan Menengah	952.998.000	925.898.400					952.998.000	925.898.400	97,16

No	Prioritas Pembangunan Nasional	Prioritas Pembangunan Kota	Program	SKPD Pelaksana	Alokasi Anggaran Belanja Dalam APBD						Jumlah		
					Belanja Operasi		Belanja Modal		Belanja Tidak Terduga		Anggaran (Rp)	Realisasi (Rp)	%
					Anggaran (Rp)	Realisasi (Rp)	Anggaran (Rp)	Realisasi (Rp)	Anggaran (Rp)	Realisasi (Rp)			
			PROGRAM PENGENDALIAN DAN PENANGGULANGAN BENCANA PERTANIAN	Dinas Pertanian dan Pangan	30.752.000	16.750.000					30.752.000	16.750.000	54,47
			PROGRAM PENGENDALIAN IZIN USAHA INDUSTRI	Dinas Perindustrian dan Tenaga Kerja	10.221.000	10.221.000					10.221.000	10.221.000	100,00
			PROGRAM PENGENDALIAN KESEHATAN HEWAN DAN KESEHATAN MASYARAKAT VETERINER	Dinas Pertanian dan Pangan	314.376.000	305.696.568	12.000.000	11.870.000			326.376.000	317.566.568	
			PROGRAM PENGENDALIAN PELAKSANAAN PENANAMAN MODAL	Dinas Penanaman Modal dan Pelayanan Terpadu Satu Pintu	657.656.000	610.410.297					657.656.000	610.410.297	92,82
			PROGRAM PENGGUNAAN DAN PEMASARAN PRODUK DALAM NEGERI	Dinas Perdagangan, Koperasi, Usaha Kecil dan Menengah	1.012.673.000	985.651.308					1.012.673.000	985.651.308	
			PROGRAM PENGOLAHAN DAN PEMASARAN HASIL PERIKANAN	Dinas Kelautan dan Perikanan	387.903.000	385.554.612	101.375.000	100.269.800			489.278.000	485.824.412	99,29
			PROGRAM PENINGKATAN DAYA TARIK DESTINASI PARIWISATA	Dinas Pariwisata, Kebudayaan, Kepemudaan dan Olahraga	3.504.390.000	3.327.109.028	431.566.000	418.560.700			3.935.956.000	3.745.669.728	95,17
			PROGRAM PENINGKATAN SARANA DISTRIBUSI PERDAGANGAN	Dinas Perdagangan, Koperasi, Usaha Kecil dan Menengah	6.417.201.000	6.138.078.138	690.529.000	685.750.000			7.107.730.000	6.823.828.138	96,01
			PROGRAM PENYEDIAAN DAN PENGEMBANGAN PRASARANA PERTANIAN	Dinas Pertanian dan Pangan	15.243.000	14.510.800	246.775.000	243.798.000			262.018.000	258.308.800	98,58
			PROGRAM PENYEDIAAN DAN PENGEMBANGAN SARANA PERTANIAN	Dinas Pertanian dan Pangan	819.443.000	794.779.355	26.500.000	24.453.000			845.943.000	819.232.355	96,84
			PROGRAM PENYULUHAN PERTANIAN	Dinas Pertanian dan Pangan	46.865.000	46.018.900					46.865.000	46.018.900	98,19
			PROGRAM PERENCANAAN DAN PEMBANGUNAN INDUSTRI	Dinas Perindustrian dan Tenaga Kerja	225.964.000	215.040.588	112.425.000	110.133.926			338.389.000	325.174.514	96,09
			PROGRAM PERIZINAN DAN PENDAFTARAN PERUSAHAAN	Dinas Perdagangan, Koperasi, Usaha Kecil dan Menengah	8.660.000	8.327.500					8.660.000	8.327.500	96,16
			PROGRAM PERIZINAN USAHA PERTANIAN	Dinas Pertanian dan Pangan	30.968.000	23.386.000					30.968.000	23.386.000	75,52
			PROGRAM PROMOSI PENANAMAN MODAL	Dinas Penanaman Modal dan Pelayanan Terpadu Satu Pintu	39.630.000	35.452.000					39.630.000	35.452.000	89,46
			PROGRAM STABILISASI HARGA BARANG KEBUTUHAN POKOK DAN BARANG PENTING	Dinas Perdagangan, Koperasi, Usaha Kecil dan Menengah	138.663.000	136.597.604					138.663.000	136.597.604	98,51
			PROGRAM STANDARDISASI DAN PERLINDUNGAN KONSUMEN	Dinas Perdagangan, Koperasi, Usaha Kecil dan Menengah	288.493.000	284.069.385	27.491.000	24.316.000			315.984.000	308.385.385	97,60
6	Membangun dari Desa dan dari Bawah untuk Pertumbuhan Ekonomi, Pemerataan Ekonomi, dan Pemberantasan Kemiskinan												
	02. Sinkronisasi pelaksanaan kegiatan penanggulangan kemiskinan dan penguatan kelembagaan penanggulangan kemiskinan di dalam percepatan penanggulangan kemiskinan										-	-	
			PROGRAM PEMBERDAYAAN SOSIAL	Dinas Sosial, Pengendalian Penduduk dan Keluarga Berencana	440.708.000	417.910.063					440.708.000	417.910.063	94,83
			PROGRAM PENANGANAN BENCANA	Dinas Sosial, Pengendalian Penduduk dan Keluarga Berencana	448.352.000	378.014.351					448.352.000	378.014.351	84,31
			PROGRAM PENGELOLAAN TAMAN MAKAM PAHLAWAN	Dinas Sosial, Pengendalian Penduduk dan Keluarga Berencana	65.501.000	61.783.435	199.805.000	193.199.150			265.306.000	254.982.585	96,11
			PROGRAM PERLINDUNGAN DAN JAMINAN SOSIAL	Dinas Sosial, Pengendalian Penduduk dan Keluarga Berencana	1.427.838.000	1.390.295.980					1.427.838.000	1.390.295.980	97,37
			PROGRAM REHABILITASI SOSIAL	Dinas Sosial, Pengendalian Penduduk dan Keluarga Berencana	2.087.927.000	1.996.693.951					2.087.927.000	1.996.693.951	95,63
	04. Peningkatan link and match ketenagakerjaan untuk penyiapan kualitas tenaga kerja berdaya saing												
			PROGRAM HUBUNGAN INDUSTRIAL	Dinas Perindustrian dan Tenaga Kerja	531.202.000	516.575.500					531.202.000	516.575.500	97,25
			PROGRAM PELATIHAN KERJA DAN PRODUKTIVITAS TENAGA KERJA	Dinas Perindustrian dan Tenaga Kerja	3.429.721.000	3.179.340.432	294.849.000	249.295.500			3.724.570.000	3.428.635.932	92,05
			PROGRAM PENEMPATAN TENAGA KERJA	Dinas Perindustrian dan Tenaga Kerja	659.293.000	544.809.063					659.293.000	544.809.063	82,64

No	Prioritas Pembangunan Nasional	Prioritas Pembangunan Kota	Program	SKPD Pelaksana	Alokasi Anggaran Belanja Dalam APBD						Jumlah		
					Belanja Operasi		Belanja Modal		Belanja Tidak Terduga		Anggaran (Rp)	Realisasi (Rp)	%
					Anggaran (Rp)	Realisasi (Rp)	Anggaran (Rp)	Realisasi (Rp)	Anggaran (Rp)	Realisasi (Rp)			
7	Memperkuat Reformasi Politik, Hukum, dan Birokrasi, serta Memperkuat Pencegahan dan Pemberantasan Korupsi, Narkoba, Judi, dan Penyeludupan										-	-	
		12. Peningkatan kesejahteraan ASN yang dibarengi dengan penguatan implementasi reward and punishment											
			PROGRAM ADMINISTRASI PEMERINTAHAN DESA	Dinas Pemberdayaan Masyarakat, Perempuan dan Perlindungan Anak	56.020.000	54.159.900					56.020.000	54.159.900	96,68
			PROGRAM DUKUNGAN PELAKSANAAN TUGAS DAN FUNGSI DPRD	Sekretariat DPRD	30.395.048.000	26.560.005.393	33.000.000	30.500.580			30.428.048.000	26.590.505.973	87,39
			PROGRAM KEPEGAWAIAN DAERAH	Badan Kepegawaian dan Pengembangan Sumber Daya Manusia	2.923.687.000	1.037.683.968					2.923.687.000	1.037.683.968	35,49
			PROGRAM KOORDINASI DAN SINKRONISASI PERENCANAAN PEMBANGUNAN DAERAH	Badan Perencanaan Pembangunan, Riset, dan Inovasi Daerah	588.670.000	573.884.824					588.670.000	573.884.824	97,49
			PROGRAM KOORDINASI KETENTRAMAN DAN KETERTIBAN UMUM	Kecamatan Pekalongan Barat	263.692.000	261.964.106					263.692.000	261.964.106	99,34
			PROGRAM KOORDINASI KETENTRAMAN DAN KETERTIBAN UMUM	Kecamatan Pekalongan Selatan	343.662.000	333.687.026					343.662.000	333.687.026	97,10
			PROGRAM KOORDINASI KETENTRAMAN DAN KETERTIBAN UMUM	Kecamatan Pekalongan Timur	243.515.000	240.956.790					243.515.000	240.956.790	98,95
			PROGRAM KOORDINASI KETENTRAMAN DAN KETERTIBAN UMUM	Kecamatan Pekalongan Utara	384.900.000	373.801.672					384.900.000	373.801.672	97,12
			PROGRAM PELESTARIAN KOLEKSI NASIONAL DAN NASKAH KUNO	Dinas Kearsipan dan Perpustakaan	8.175.000	8.175.000	1.825.000	1.825.000			10.000.000	10.000.000	100,00
			PROGRAM PEMBERDAYAAN LEMBAGA KEMASYARAKATAN, LEMBAGA ADAT DAN MASYARAKAT HUKUM ADAT	Dinas Pemberdayaan Masyarakat, Perempuan dan Perlindungan Anak	1.172.277.000	1.126.914.957					1.172.277.000	1.126.914.957	96,13
			PROGRAM PEMBERDAYAAN MASYARAKAT DESA DAN KELURAHAN	Kecamatan Pekalongan Barat	123.917.000	116.319.400					123.917.000	116.319.400	93,87
			PROGRAM PEMBERDAYAAN MASYARAKAT DESA DAN KELURAHAN	Kecamatan Pekalongan Selatan	110.991.000	109.079.900					110.991.000	109.079.900	98,28
			PROGRAM PEMBERDAYAAN MASYARAKAT DESA DAN KELURAHAN	Kecamatan Pekalongan Timur	109.811.000	107.381.000					109.811.000	107.381.000	97,79
			PROGRAM PEMBERDAYAAN MASYARAKAT DESA DAN KELURAHAN	Kecamatan Pekalongan Utara	115.311.000	102.253.500					115.311.000	102.253.500	88,68
			PROGRAM PEMBERDAYAAN MASYARAKAT DESA DAN KELURAHAN	Kelurahan Bandengan	270.657.000	269.296.840	81.590.000	81.590.000			352.247.000	350.886.840	99,61
			PROGRAM PEMBERDAYAAN MASYARAKAT DESA DAN KELURAHAN	Kelurahan Banyurip	363.426.000	346.379.090	81.840.000	80.708.420			445.266.000	427.087.510	95,92
			PROGRAM PEMBERDAYAAN MASYARAKAT DESA DAN KELURAHAN	Kelurahan Bendan Kergon	566.669.000	502.960.140	71.500.000	71.500.000			638.169.000	574.460.140	90,02
			PROGRAM PEMBERDAYAAN MASYARAKAT DESA DAN KELURAHAN	Kelurahan Buaran Kradenan	384.177.000	371.249.640	61.340.000	61.340.000			445.517.000	432.589.640	97,10
			PROGRAM PEMBERDAYAAN MASYARAKAT DESA DAN KELURAHAN	Kelurahan Degayu	326.665.000	315.712.640	81.840.000	81.540.000			408.505.000	397.252.640	97,25
			PROGRAM PEMBERDAYAAN MASYARAKAT DESA DAN KELURAHAN	Kelurahan Gamer	290.387.000	275.893.940	81.840.000	81.840.000			372.227.000	357.733.940	96,11
			PROGRAM PEMBERDAYAAN MASYARAKAT DESA DAN KELURAHAN	Kelurahan Jenggot	413.092.000	394.485.040	60.840.000	60.840.000			473.932.000	455.325.040	96,07
			PROGRAM PEMBERDAYAAN MASYARAKAT DESA DAN KELURAHAN	Kelurahan Kalibaros	353.061.000	332.759.540	66.673.000	66.673.000			419.734.000	399.432.540	95,16
			PROGRAM PEMBERDAYAAN MASYARAKAT DESA DAN KELURAHAN	Kelurahan Kandang Panjang	401.101.000	391.863.040	111.940.000	111.125.000			513.041.000	502.988.040	98,04
			PROGRAM PEMBERDAYAAN MASYARAKAT DESA DAN KELURAHAN	Kelurahan Kauman	524.797.000	516.613.640	62.550.000	62.550.000			587.347.000	579.163.640	98,61
			PROGRAM PEMBERDAYAAN MASYARAKAT DESA DAN KELURAHAN	Kelurahan Klego	381.682.000	362.012.640	78.590.000	78.590.000			460.272.000	440.602.640	95,73

No	Prioritas Pembangunan Nasional	Prioritas Pembangunan Kota	Program	SKPD Pelaksana	Alokasi Anggaran Belanja Dalam APBD						Jumlah		
					Belanja Operasi		Belanja Modal		Belanja Tidak Terduga		Anggaran (Rp)	Realisasi (Rp)	%
					Anggaran (Rp)	Realisasi (Rp)	Anggaran (Rp)	Realisasi (Rp)	Anggaran (Rp)	Realisasi (Rp)			
			PROGRAM PEMBERDAYAAN MASYARAKAT DESA DAN KELURAHAN	Kelurahan Krapyak	699.453.000	680.832.040	61.840.000	59.670.000			761.293.000	740.502.040	97,27
			PROGRAM PEMBERDAYAAN MASYARAKAT DESA DAN KELURAHAN	Kelurahan Kuripan Kertoharjo	285.099.000	272.348.040	81.640.000	81.640.000			366.739.000	353.988.040	96,52
			PROGRAM PEMBERDAYAAN MASYARAKAT DESA DAN KELURAHAN	Kelurahan Kuripan Yosorejo	386.475.000	381.815.615	84.267.000	84.250.000			470.742.000	466.065.615	99,01
			PROGRAM PEMBERDAYAAN MASYARAKAT DESA DAN KELURAHAN	Kelurahan Medono	546.210.000	528.283.740	26.000.000	24.960.460			572.210.000	553.244.200	96,69
			PROGRAM PEMBERDAYAAN MASYARAKAT DESA DAN KELURAHAN	Kelurahan Noyontaansari	538.947.000	529.024.450	11.840.000	11.840.000			550.787.000	540.864.450	98,20
			PROGRAM PEMBERDAYAAN MASYARAKAT DESA DAN KELURAHAN	Kelurahan Padukuhan Kraton	451.084.000	443.088.040	70.515.000	70.515.000			521.599.000	513.603.040	98,47
			PROGRAM PEMBERDAYAAN MASYARAKAT DESA DAN KELURAHAN	Kelurahan Panjang Baru	374.791.000	369.155.240	186.500.000	184.305.000			561.291.000	553.460.240	98,60
			PROGRAM PEMBERDAYAAN MASYARAKAT DESA DAN KELURAHAN	Kelurahan Panjang Wetan	424.097.000	412.095.540	112.520.000	110.813.000			536.617.000	522.908.540	97,45
			PROGRAM PEMBERDAYAAN MASYARAKAT DESA DAN KELURAHAN	Kelurahan Pasirkratonkramat	564.331.000	529.894.240	72.300.000	70.770.248			636.631.000	600.664.488	94,35
			PROGRAM PEMBERDAYAAN MASYARAKAT DESA DAN KELURAHAN	Kelurahan Podosugih	355.767.000	346.975.240	71.100.000	68.971.745			426.867.000	415.946.985	97,44
			PROGRAM PEMBERDAYAAN MASYARAKAT DESA DAN KELURAHAN	Kelurahan Poncol	556.543.000	534.471.770	74.840.000	73.994.000			631.383.000	608.465.770	96,37
			PROGRAM PEMBERDAYAAN MASYARAKAT DESA DAN KELURAHAN	Kelurahan Pringrejo	533.965.000	517.139.440	82.640.000	82.639.100			616.605.000	599.778.540	97,27
			PROGRAM PEMBERDAYAAN MASYARAKAT DESA DAN KELURAHAN	Kelurahan Sapuro Kebulen	477.179.000	466.967.340	13.570.000	13.169.550			490.749.000	480.136.890	97,84
			PROGRAM PEMBERDAYAAN MASYARAKAT DESA DAN KELURAHAN	Kelurahan Setono	447.644.000	447.283.640	68.380.000	68.380.000			516.024.000	515.663.640	99,93
			PROGRAM PEMBERDAYAAN MASYARAKAT DESA DAN KELURAHAN	Kelurahan Soko Duwet	328.801.000	311.771.470	81.640.000	81.529.634			410.441.000	393.301.104	95,82
			PROGRAM PEMBERDAYAAN MASYARAKAT DESA DAN KELURAHAN	Kelurahan Tirto	457.531.000	436.056.640	36.150.000	35.672.000			493.681.000	471.728.640	95,55
			PROGRAM PEMBINAAN DAN PENGAWASAN TERHADAP IZIN LINGKUNGAN DAN IZIN PERLINDUNGAN DAN PENGELOLAAN LINGKUNGAN HIDUP (PPLH)	Dinas Lingkungan Hidup	39.713.000	39.665.700					39.713.000	39.665.700	99,88
			PROGRAM PEMERINTAHAN DAN KESEJAHTERAAN RAKYAT	Bagian Hukum	685.107.000	530.768.124	6.700.000	6.700.000			691.807.000	537.468.124	77,69
			PROGRAM PEMERINTAHAN DAN KESEJAHTERAAN RAKYAT	Bagian Kesejahteraan Rakyat	18.097.329.000	17.245.327.407					18.097.329.000	17.245.327.407	
			PROGRAM PEMERINTAHAN DAN KESEJAHTERAAN RAKYAT	Bagian Pemerintahan	702.223.000	555.259.275					702.223.000	555.259.275	79,07
			PROGRAM PENANGANAN PENGADUAN LINGKUNGAN HIDUP	Dinas Lingkungan Hidup	13.875.000	12.807.700					13.875.000	12.807.700	92,31
			PROGRAM PENANGGULANGAN BENCANA	Badan Penanggulangan Bencana Daerah	1.847.191.000	1.770.880.426					1.847.191.000	1.770.880.426	95,87
			PROGRAM PENCATATAN SIPIL	Dinas Kependudukan dan Pencatatan Sipil	355.308.000	349.944.328					355.308.000	349.944.328	98,49
			PROGRAM PENCEGAHAN, PENANGGULANGAN, PENYELAMATAN KEBAKARAN DAN PENYELAMATAN NON KEBAKARAN	Satuan Polisi Pamong Praja, Pemadam Kebakaran dan Penyelamatan	993.475.000	986.857.356	18.750.000	18.457.000			1.012.225.000	1.005.314.356	99,32
			PROGRAM PENDAFTARAN PENDUDUK	Dinas Kependudukan dan Pencatatan Sipil	337.017.000	334.817.868	2.158.000	2.115.000			339.175.000	336.932.868	99,34
			PROGRAM PENELITIAN DAN PENGEMBANGAN DAERAH	Badan Perencanaan Pembangunan, Riset, dan Inovasi Daerah	688.330.000	664.000.634					688.330.000	664.000.634	96,47

No	Prioritas Pembangunan Nasional	Prioritas Pembangunan Kota	Program	SKPD Pelaksana	Alokasi Anggaran Belanja Dalam APBD						Jumlah		
					Belanja Operasi		Belanja Modal		Belanja Tidak Terduga		Anggaran (Rp)	Realisasi (Rp)	%
					Anggaran (Rp)	Realisasi (Rp)	Anggaran (Rp)	Realisasi (Rp)	Anggaran (Rp)	Realisasi (Rp)			
			PROGRAM PENGELOLAAN APLIKASI INFORMATIKA	Dinas Komunikasi dan Informatika	2.712.999.000	2.572.877.211	140.650.000	140.500.000			2.853.649.000	2.713.377.211	95,08
			PROGRAM PENGELOLAAN ARSIP	Dinas Kearsipan dan Perpustakaan	322.924.000	312.611.964					322.924.000	312.611.964	96,81
			PROGRAM PENGELOLAAN BARANG MILIK DAERAH	Badan Pendapatan, Keuangan dan Aset Daerah	1.113.347.000	1.016.981.639	200.000.000	192.672.000			1.313.347.000	1.209.653.639	92,10
			PROGRAM PENGELOLAAN INFORMASI ADMINISTRASI KEPENDUDUKAN	Dinas Kependudukan dan Pencatatan Sipil	98.328.000	98.107.900					98.328.000	98.107.900	99,78
			PROGRAM PENGELOLAAN INFORMASI DAN KOMUNIKASI PUBLIK	Dinas Komunikasi dan Informatika	5.285.718.000	5.231.176.508	216.492.000	214.283.501			5.502.210.000	5.445.460.009	98,97
			PROGRAM PENGELOLAAN KEUANGAN DAERAH	Badan Pendapatan, Keuangan dan Aset Daerah	1.710.572.000	1.664.156.831			4.100.000.000	2.647.360.000	5.810.572.000	4.311.516.831	74,20
			PROGRAM PENGELOLAAN PENDAPATAN DAERAH	Badan Pendapatan, Keuangan dan Aset Daerah	1.678.962.000	1.595.419.670					1.678.962.000	1.595.419.670	95,02
			PROGRAM PENGEMBANGAN KAPASITAS DAYA SAING KEOLAHRAGAAN	Dinas Pariwisata, Kebudayaan, Kepemudaan dan Olahraga	8.185.789.000	8.077.175.617	1.325.000.000	1.308.970.475			9.510.789.000	9.386.146.092	98,69
			PROGRAM PENGEMBANGAN KAPASITAS DAYA SAING KEPEMUDAAN	Dinas Pariwisata, Kebudayaan, Kepemudaan dan Olahraga	1.540.520.000	1.529.291.000					1.540.520.000	1.529.291.000	99,27
			PROGRAM PENGEMBANGAN SUMBER DAYA MANUSIA	Badan Kepegawaian dan Pengembangan Sumber Daya Manusia	1.579.392.000	1.107.330.800					1.579.392.000	1.107.330.800	70,11
			PROGRAM PENGHARGAAN LINGKUNGAN HIDUP UNTUK MASYARAKAT	Dinas Lingkungan Hidup	60.750.000	52.500.000					60.750.000	52.500.000	86,42
			PROGRAM PENINGKATAN KERJA SAMA DESA	Dinas Pemberdayaan Masyarakat, Perempuan dan Perlindungan Anak	646.235.000	627.107.000	1.032.712.000	1.015.634.000			1.678.947.000	1.642.741.000	97,84
			PROGRAM PENINGKATAN PENDIDIKAN, PELATIHAN DAN PENYULUHAN LINGKUNGAN HIDUP UNTUK MASYARAKAT	Dinas Lingkungan Hidup	254.393.000	245.422.500					254.393.000	245.422.500	96,47
			PROGRAM PENUNJANG URUSAN PEMERINTAHAN DAERAH KABUPATEN/KOTA	Badan Kepegawaian dan Pengembangan Sumber Daya Manusia	4.585.726.000	3.903.325.880	186.114.000	178.460.521			4.771.840.000	4.081.786.401	85,54
			PROGRAM PENUNJANG URUSAN PEMERINTAHAN DAERAH KABUPATEN/KOTA	Badan Kesatuan Bangsa dan Politik	2.528.628.000	2.077.501.213	246.233.000	243.552.600			2.774.861.000	2.321.053.813	83,65
			PROGRAM PENUNJANG URUSAN PEMERINTAHAN DAERAH KABUPATEN/KOTA	Badan Penanggulangan Bencana Daerah	2.204.617.000	2.043.515.226	45.657.000	43.400.000			2.250.274.000	2.086.915.226	92,74
			PROGRAM PENUNJANG URUSAN PEMERINTAHAN DAERAH KABUPATEN/KOTA	Badan Pendapatan, Keuangan dan Aset Daerah	15.851.521.000	14.956.414.301	2.374.018.000	2.324.854.370			18.225.539.000	17.281.268.671	94,82
			PROGRAM PENUNJANG URUSAN PEMERINTAHAN DAERAH KABUPATEN/KOTA	Badan Perencanaan Pembangunan, Riset, dan Inovasi Daerah	5.591.533.000	5.060.074.252	41.952.000	41.056.721			5.633.485.000	5.101.130.973	90,55
			PROGRAM PENUNJANG URUSAN PEMERINTAHAN DAERAH KABUPATEN/KOTA	Bagian Organisasi	327.453.000	321.151.663					327.453.000	321.151.663	98,08
			PROGRAM PENUNJANG URUSAN PEMERINTAHAN DAERAH KABUPATEN/KOTA	Bagian Protokol dan Komunikasi Pimpinan	1.482.330.000	1.467.523.896					1.482.330.000	1.467.523.896	99,00
			PROGRAM PENUNJANG URUSAN PEMERINTAHAN DAERAH KABUPATEN/KOTA	Bagian Umum	19.393.641.000	18.005.229.720	695.775.000	667.421.860			20.089.416.000	18.672.651.580	92,95
			PROGRAM PENUNJANG URUSAN PEMERINTAHAN DAERAH KABUPATEN/KOTA	Balai Pelayanan dan Sainifikasi Jamu	211.579.000	179.339.972	3.140.000	630.000			214.719.000	179.969.972	83,82
			PROGRAM PENUNJANG URUSAN PEMERINTAHAN DAERAH KABUPATEN/KOTA	Dinas Kearsipan dan Perpustakaan	3.657.234.000	3.123.948.263	69.927.000	68.550.000			3.727.161.000	3.192.498.263	85,65
			PROGRAM PENUNJANG URUSAN PEMERINTAHAN DAERAH KABUPATEN/KOTA	Dinas Kelautan dan Perikanan	4.758.340.000	4.318.923.747	1.197.475.000	1.186.635.280			5.955.815.000	5.505.559.027	92,44
			PROGRAM PENUNJANG URUSAN PEMERINTAHAN DAERAH KABUPATEN/KOTA	Dinas Kependudukan dan Pencatatan Sipil	4.393.522.000	3.999.268.430	326.122.000	311.355.000			4.719.644.000	4.310.623.430	91,33
			PROGRAM PENUNJANG URUSAN PEMERINTAHAN DAERAH KABUPATEN/KOTA	Dinas Kesehatan	64.021.511.000	61.422.696.176	741.301.000	726.019.090			64.762.812.000	62.148.715.266	95,96

No	Prioritas Pembangunan Nasional	Prioritas Pembangunan Kota	Program	SKPD Pelaksana	Alokasi Anggaran Belanja Dalam APBD						Jumlah		
					Belanja Operasi		Belanja Modal		Belanja Tidak Terduga		Anggaran (Rp)	Realisasi (Rp)	%
					Anggaran (Rp)	Realisasi (Rp)	Anggaran (Rp)	Realisasi (Rp)	Anggaran (Rp)	Realisasi (Rp)			
			PROGRAM PENUNJANG URUSAN PEMERINTAHAN DAERAH KABUPATEN/KOTA	Dinas Komunikasi dan Informatika	5.499.352.000	5.241.243.183	70.313.000	67.424.000			5.569.665.000	5.308.667.183	95,31
			PROGRAM PENUNJANG URUSAN PEMERINTAHAN DAERAH KABUPATEN/KOTA	Dinas Lingkungan Hidup	15.674.134.000	14.862.267.104	26.137.000	25.600.000			15.700.271.000	14.887.867.104	94,83
			PROGRAM PENUNJANG URUSAN PEMERINTAHAN DAERAH KABUPATEN/KOTA	Dinas Pariwisata, Kebudayaan, Kepemudaan dan Olahraga	6.385.494.000	5.767.726.748	760.602.000	755.083.000			7.146.096.000	6.522.809.748	91,28
			PROGRAM PENUNJANG URUSAN PEMERINTAHAN DAERAH KABUPATEN/KOTA	Dinas Pekerjaan Umum dan Penataan Ruang	12.959.416.000	10.761.686.683	323.395.000	307.670.000			13.282.811.000	11.069.356.683	83,34
			PROGRAM PENUNJANG URUSAN PEMERINTAHAN DAERAH KABUPATEN/KOTA	Dinas Pemberdayaan Masyarakat, Perempuan dan Perlindungan Anak	3.196.082.000	2.864.858.251	78.122.000	70.006.930			3.274.204.000	2.934.865.181	89,64
			PROGRAM PENUNJANG URUSAN PEMERINTAHAN DAERAH KABUPATEN/KOTA	Dinas Penanaman Modal dan Pelayanan Terpadu Satu Pintu	4.321.353.000	3.573.944.530	468.132.000	441.643.500			4.789.485.000	4.015.588.030	83,84
			PROGRAM PENUNJANG URUSAN PEMERINTAHAN DAERAH KABUPATEN/KOTA	Dinas Pendidikan	161.832.601.000	151.297.780.834	47.203.000	47.155.000			161.879.804.000	151.344.935.834	93,49
			PROGRAM PENUNJANG URUSAN PEMERINTAHAN DAERAH KABUPATEN/KOTA	Dinas Perdagangan, Koperasi, Usaha Kecil dan Menengah	8.921.622.000	8.143.348.494	51.675.000	48.075.000			8.973.297.000	8.191.423.494	91,29
			PROGRAM PENUNJANG URUSAN PEMERINTAHAN DAERAH KABUPATEN/KOTA	Dinas Perhubungan	21.565.939.000	20.970.158.449	111.761.000	105.005.545			21.677.700.000	21.075.163.994	97,22
			PROGRAM PENUNJANG URUSAN PEMERINTAHAN DAERAH KABUPATEN/KOTA	Dinas Perindustrian dan Tenaga Kerja	7.229.635.000	6.446.100.734	247.255.000	228.010.000			7.476.890.000	6.674.110.734	89,26
			PROGRAM PENUNJANG URUSAN PEMERINTAHAN DAERAH KABUPATEN/KOTA	Dinas Pertanian dan Pangan	5.666.068.000	5.119.953.172	263.025.000	222.110.000			5.929.093.000	5.342.063.172	90,10
			PROGRAM PENUNJANG URUSAN PEMERINTAHAN DAERAH KABUPATEN/KOTA	Dinas Perumahan Rakyat dan Kawasan Permukiman	4.612.924.000	4.108.592.437	62.710.000	61.607.000			4.675.634.000	4.170.199.437	89,19
			PROGRAM PENUNJANG URUSAN PEMERINTAHAN DAERAH KABUPATEN/KOTA	Dinas Sosial, Pengendalian Penduduk dan Keluarga Berencana	3.474.376.000	3.122.126.265	187.993.000	186.922.200			3.662.369.000	3.309.048.465	90,35
			PROGRAM PENUNJANG URUSAN PEMERINTAHAN DAERAH KABUPATEN/KOTA	Inspektorat Daerah	6.426.963.000	6.002.056.330	40.252.000	37.700.000			6.467.215.000	6.039.756.330	93,39
			PROGRAM PENUNJANG URUSAN PEMERINTAHAN DAERAH KABUPATEN/KOTA	Kecamatan Pekalongan Barat	9.400.216.000	8.860.844.892	41.621.000	39.085.000			9.441.837.000	8.899.929.892	94,26
			PROGRAM PENUNJANG URUSAN PEMERINTAHAN DAERAH KABUPATEN/KOTA	Kecamatan Pekalongan Selatan	8.264.179.000	7.648.189.038	350.532.000	336.142.080			8.614.711.000	7.984.331.118	92,68
			PROGRAM PENUNJANG URUSAN PEMERINTAHAN DAERAH KABUPATEN/KOTA	Kecamatan Pekalongan Timur	9.964.021.000	9.281.411.884	741.724.000	590.341.700			10.705.745.000	9.871.753.584	92,21
			PROGRAM PENUNJANG URUSAN PEMERINTAHAN DAERAH KABUPATEN/KOTA	Kecamatan Pekalongan Utara	9.366.079.000	8.757.652.878	911.188.000	897.425.000			10.277.267.000	9.655.077.878	
			PROGRAM PENUNJANG URUSAN PEMERINTAHAN DAERAH KABUPATEN/KOTA	Puskesmas Bendan	2.604.804.000	2.467.906.115	130.000.000	129.813.499			2.734.804.000	2.597.719.614	94,99
			PROGRAM PENUNJANG URUSAN PEMERINTAHAN DAERAH KABUPATEN/KOTA	Puskesmas Buaran	1.314.845.000	1.152.548.088	120.000.000	114.362.950			1.434.845.000	1.266.911.038	88,30
			PROGRAM PENUNJANG URUSAN PEMERINTAHAN DAERAH KABUPATEN/KOTA	Puskesmas Dukuh	1.293.289.000	1.229.799.725	54.750.000	54.584.500			1.348.039.000	1.284.384.225	95,28
			PROGRAM PENUNJANG URUSAN PEMERINTAHAN DAERAH KABUPATEN/KOTA	Puskesmas Jenggot	1.646.669.000	1.461.913.224	144.500.000	142.664.739			1.791.169.000	1.604.577.963	89,58
			PROGRAM PENUNJANG URUSAN PEMERINTAHAN DAERAH KABUPATEN/KOTA	Puskesmas Klego	1.151.388.000	1.068.288.947	64.500.000	63.500.000			1.215.888.000	1.131.788.947	93,08
			PROGRAM PENUNJANG URUSAN PEMERINTAHAN DAERAH KABUPATEN/KOTA	Puskesmas Kramatsari	1.095.662.000	1.048.880.120	72.000.000	66.443.750			1.167.662.000	1.115.323.870	95,52
			PROGRAM PENUNJANG URUSAN PEMERINTAHAN DAERAH KABUPATEN/KOTA	Puskesmas Krapyak Kidul	1.668.284.000	1.546.732.138	120.000.000	119.865.902			1.788.284.000	1.666.598.040	93,20
			PROGRAM PENUNJANG URUSAN PEMERINTAHAN DAERAH KABUPATEN/KOTA	Puskesmas Kusuma Bangsa	2.199.342.000	2.030.360.147	102.541.000	76.687.000			2.301.883.000	2.107.047.147	91,54
			PROGRAM PENUNJANG URUSAN PEMERINTAHAN DAERAH KABUPATEN/KOTA	Puskesmas Medono	1.208.491.000	1.005.007.891	75.000.000	72.941.646			1.283.491.000	1.077.949.537	83,99

No	Prioritas Pembangunan Nasional	Prioritas Pembangunan Kota	Program	SKPD Pelaksana	Alokasi Anggaran Belanja Dalam APBD						Jumlah		
					Belanja Operasi		Belanja Modal		Belanja Tidak Terduga		Anggaran (Rp)	Realisasi (Rp)	%
					Anggaran (Rp)	Realisasi (Rp)	Anggaran (Rp)	Realisasi (Rp)	Anggaran (Rp)	Realisasi (Rp)			
			PROGRAM PENUNJANG URUSAN PEMERINTAHAN DAERAH KABUPATEN/KOTA	Puskesmas Noyontaan	1.209.446.000	1.116.808.058	67.800.000	51.498.000			1.277.246.000	1.168.306.058	91,47
			PROGRAM PENUNJANG URUSAN PEMERINTAHAN DAERAH KABUPATEN/KOTA	Puskesmas Pekalongan Selatan	2.180.819.000	2.017.034.056	142.000.000	122.763.275			2.322.819.000	2.139.797.331	92,12
			PROGRAM PENUNJANG URUSAN PEMERINTAHAN DAERAH KABUPATEN/KOTA	Puskesmas Sokorejo	1.838.571.000	1.710.064.693	80.000.000	78.652.001			1.918.571.000	1.788.716.694	93,23
			PROGRAM PENUNJANG URUSAN PEMERINTAHAN DAERAH KABUPATEN/KOTA	Puskesmas Tirto	1.548.301.000	1.461.342.207	94.000.000	93.714.500			1.642.301.000	1.555.056.707	94,69
			PROGRAM PENUNJANG URUSAN PEMERINTAHAN DAERAH KABUPATEN/KOTA	Puskesmas Tondano	1.198.708.000	1.093.199.546	142.400.000	87.158.000			1.341.108.000	1.180.357.546	88,01
			PROGRAM PENUNJANG URUSAN PEMERINTAHAN DAERAH KABUPATEN/KOTA	RSUD Bendan	102.663.259.000	100.580.468.283	2.610.000.000	2.405.491.795			105.273.259.000	102.985.960.078	97,83
			PROGRAM PENUNJANG URUSAN PEMERINTAHAN DAERAH KABUPATEN/KOTA	Satuan Polisi Pamong Praja, Pemadam Kebakaran dan Penyelamatan	5.551.943.000	5.190.759.210	6.100.000	5.500.000			5.558.043.000	5.196.259.210	93,49
			PROGRAM PENUNJANG URUSAN PEMERINTAHAN DAERAH KABUPATEN/KOTA	Sekretariat Daerah	14.723.886.000	13.733.389.637					14.723.886.000	13.733.389.637	93,27
			PROGRAM PENUNJANG URUSAN PEMERINTAHAN DAERAH KABUPATEN/KOTA	Sekretariat DPRD	36.727.131.000	34.683.798.999	856.108.000	751.390.800			37.583.239.000	35.435.189.799	94,28
			PROGRAM PENYELENGGARAAN PEMERINTAHAN DAN PELAYANAN PUBLIK	Kecamatan Pekalongan Barat	19.485.000	19.483.000					19.485.000	19.483.000	99,99
			PROGRAM PENYELENGGARAAN PEMERINTAHAN DAN PELAYANAN PUBLIK	Kecamatan Pekalongan Selatan	18.524.000	18.523.500					18.524.000	18.523.500	100,00
			PROGRAM PENYELENGGARAAN PEMERINTAHAN DAN PELAYANAN PUBLIK	Kecamatan Pekalongan Timur	19.625.000	19.624.500					19.625.000	19.624.500	100,00
			PROGRAM PENYELENGGARAAN PEMERINTAHAN DAN PELAYANAN PUBLIK	Kecamatan Pekalongan Utara	19.625.000	17.625.000					19.625.000	17.625.000	89,81
			PROGRAM PENYELENGGARAAN PENGAWASAN	Inspektorat Daerah	131.431.000	119.917.500					131.431.000	119.917.500	91,24
			PROGRAM PENYELENGGARAAN PERSANDIAN UNTUK PENGAMANAN INFORMASI	Dinas Komunikasi dan Informatika	152.680.000	140.362.500					152.680.000	140.362.500	91,93
			PROGRAM PENYELENGGARAAN STATISTIK SEKTORAL	Dinas Komunikasi dan Informatika	100.095.000	97.185.000	15.405.000	15.404.135			115.500.000	112.589.135	97,48
			PROGRAM PENYELENGGARAAN URUSAN PEMERINTAHAN UMUM	Kecamatan Pekalongan Barat	5.625.000	5.625.000					5.625.000	5.625.000	100,00
			PROGRAM PENYELENGGARAAN URUSAN PEMERINTAHAN UMUM	Kecamatan Pekalongan Selatan	5.475.000	5.474.800					5.475.000	5.474.800	100,00
			PROGRAM PENYELENGGARAAN URUSAN PEMERINTAHAN UMUM	Kecamatan Pekalongan Timur	5.625.000	5.624.000					5.625.000	5.624.000	99,98
			PROGRAM PENYELENGGARAAN URUSAN PEMERINTAHAN UMUM	Kecamatan Pekalongan Utara	5.625.000	5.595.000					5.625.000	5.595.000	99,47
			PROGRAM PEREKONOMIAN DAN PEMBANGUNAN	Bagian Pengadaan Barang/Jasa Dan Administrasi Pembangunan	647.186.000	618.106.319					647.186.000	618.106.319	95,51
			PROGRAM PEREKONOMIAN DAN PEMBANGUNAN	Bagian Perekonomian Dan SDA	356.263.000	343.355.085					356.263.000	343.355.085	
			PROGRAM PERENCANAAN, PENGENDALIAN DAN EVALUASI PEMBANGUNAN DAERAH	Badan Perencanaan Pembangunan, Riset, dan Inovasi Daerah	536.544.000	514.458.532					536.544.000	514.458.532	95,88
			PROGRAM PERLINDUNGAN DAN PENYELAMATAN ARSIP	Dinas Kearsipan dan Perpustakaan	168.438.000	161.806.360					168.438.000	161.806.360	96,06
			PROGRAM PERUMUSAN KEBIJAKAN, PENDAMPINGAN DAN ASISTENSI	Inspektorat Daerah	251.061.000	227.140.600					251.061.000	227.140.600	90,47

No	Prioritas Pembangunan Nasional	Prioritas Pembangunan Kota	Program	SKPD Pelaksana	Alokasi Anggaran Belanja Dalam APBD						Jumlah			
					Belanja Operasi		Belanja Modal		Belanja Tidak Terduga		Anggaran (Rp)	Realisasi (Rp)	%	
					Anggaran (Rp)	Realisasi (Rp)	Anggaran (Rp)	Realisasi (Rp)	Anggaran (Rp)	Realisasi (Rp)				
8			Memperkuat Penyeragaman Kehidupan yang Harmonis dengan Lingkungan, Alam dan Budaya, serta Peningkatan Toleransi Antarumat Beragama untuk Mencapai Masyarakat Yang Adil dan Makmur											
			10. Peningkatan SDM budaya yang berwawasan global dengan berpedoman pada budaya lokal											
			PROGRAM PELESTARIAN DAN PENGELOLAAN CAGAR BUDAYA	Dinas Pariwisata, Kebudayaan, Kepemudaan dan Olahraga	177.500.000	173.802.380					177.500.000	173.802.380	97,92	
			PROGRAM PEMBINAAN SEJARAH	Dinas Pariwisata, Kebudayaan, Kepemudaan dan Olahraga	40.000.000	40.000.000					40.000.000	40.000.000	100,00	
			PROGRAM PENGELOLAAN PERMUSEUMAN	Dinas Pariwisata, Kebudayaan, Kepemudaan dan Olahraga	1.524.667.000	1.498.497.966	691.000.000	685.488.000			2.215.667.000	2.183.985.966	98,57	
			PROGRAM PENGEMBANGAN KEBUDAYAAN	Dinas Pariwisata, Kebudayaan, Kepemudaan dan Olahraga	1.557.098.000	1.535.975.000					1.557.098.000	1.535.975.000	98,64	
			PROGRAM PENGEMBANGAN KESENIAN TRADISIONAL	Dinas Pariwisata, Kebudayaan, Kepemudaan dan Olahraga	209.560.000	208.905.100					209.560.000	208.905.100	99,69	
				TOTAL	946.765.457.000	891.029.007.820	123.366.071.000	119.315.357.114	4.100.000.000	2.647.360.000	1.074.231.528.000	1.012.991.724.934	94,30	





**REALISASI BELANJA DAERAH
UNTUK SINKRONISASI PROGRAM PRIORITAS PROVINSI
DENGAN PROGRAM PRIORITAS KABUPATEN/KOTA**

**PERTANGGUNGJAWABAN PELAKSANAAN ANGGARAN PENDAPATAN
DAN BELANJA DAERAH KOTA PEKALONGAN
TAHUN ANGGARAN 2024**

PEMERINTAH KOTA PEKALONGAN
SINKRONISASI PROGRAM PRIORITAS PROVINSI DENGAN PROGRAM PRIORITAS DAERAH TAHUN ANGGARAN 2024

No	Prioritas Pembangunan Provinsi	Prioritas Pembangunan Kota	Program	SKPD Pelaksana	Alokasi Anggaran Belanja Dalam APBD						Jumlah			
					Belanja Operasi		Belanja Modal		Belanja Tidak Terduga		Anggaran (Rp)	Realisasi (Rp)	%	
					Anggaran (Rp)	Realisasi (Rp)	Anggaran (Rp)	Realisasi (Rp)	Anggaran (Rp)	Realisasi (Rp)				
1	2	3	4	5	6	7	8	9	10	11	12	13	14	
1			Peningkatan kapasitas perekonomian yang berdaya saing dan berkelanjutan berbasis sektor unggulan didukung dengan infrastruktur yang merata dan berkualitas											
			06. Pelaksanaan peningkatan kualitas perumahan kumuh dan permukiman kumuh											
			PROGRAM KAWASAN PERMUKIMAN	Dinas Perumahan Rakyat dan Kawasan Permukiman	734.084.000	660.309.500	22.399.980.000	22.335.507.452			23.134.064.000	22.995.816.952	99,40	
			PROGRAM PENGELOLAAN DAN PENGEMBANGAN SISTEM AIR LIMBAH	Dinas Pekerjaan Umum dan Penataan Ruang	1.627.266.000	961.258.558	827.475.000	825.670.900			2.454.741.000	1.786.929.458	72,80	
			PROGRAM PENGEMBANGAN PERUMAHAN	Dinas Perumahan Rakyat dan Kawasan Permukiman	2.023.305.000	1.634.492.415	144.520.000	130.740.000			2.167.825.000	1.765.232.415	81,43	
			PROGRAM PENINGKATAN PRASARANA, SARANA DAN UTILITAS UMUM (PSU)	Dinas Perumahan Rakyat dan Kawasan Permukiman	373.771.000	333.431.300	1.461.750.000	1.426.189.000			1.835.521.000	1.759.620.300	95,86	
			PROGRAM PERUMAHAN DAN KAWASAN PERMUKIMAN KUMUH	Dinas Perumahan Rakyat dan Kawasan Permukiman	12.110.473.000	11.914.031.435	8.895.000	8.000.000			12.119.368.000	11.922.031.435	98,37	
			08. Peningkatan cakupan dan kualitas layanan air bersih, persampahan dan transportasi perkotaan, dengan memperhatikan kebijakan-kebijakan yang bersifat regional yang menjadi kewenangan Pemerintah Pusat dan/atau Pemerintah Provinsi Jawa Tengah											
			PROGRAM PENGELOLAAN DAN PENGEMBANGAN SISTEM PENYEDIAAN AIR MINUM	Dinas Pekerjaan Umum dan Penataan Ruang	171.050.000	153.844.614	1.374.031.000	1.315.511.000			1.545.081.000	1.469.355.614	95,10	
			PROGRAM PENGELOLAAN PERSAMPAHAN	Dinas Lingkungan Hidup	9.660.868.000	9.182.363.489	1.247.900.000	1.244.275.000			10.908.768.000	10.426.638.489	95,58	
			PROGRAM PENGEMBANGAN SISTEM DAN PENGELOLAAN PERSAMPAHAN REGIONAL	Dinas Pekerjaan Umum dan Penataan Ruang	92.370.000	90.240.000	860.080.000	855.611.000			952.450.000	945.851.000	99,31	
			PROGRAM PENYELENGGARAAN JALAN	Dinas Pekerjaan Umum dan Penataan Ruang	4.410.590.000	3.925.183.542	23.440.342.000	21.994.237.742			27.850.932.000	25.919.421.284	93,06	
			PROGRAM PENYELENGGARAAN LALU LINTAS DAN ANGKUTAN JALAN (LLAJ)	Dinas Perhubungan	8.607.137.000	8.327.635.599	735.815.000	710.899.649			9.342.952.000	9.038.535.248	96,74	
			09. Peningkatan peran masyarakat dalam pengembangan, pelestarian, pemajuan pariwisata, ekonomi kreatif, perdagangan, dan jasa dengan tetap memperhatikan daya dukung dan daya tampung lingkungan											
			PROGRAM PELAYANAN PENANAMAN MODAL	Dinas Penanaman Modal dan Pelayanan Terpadu Satu Pintu	781.256.000	765.974.762					781.256.000	765.974.762	98,04	
			PROGRAM PEMASARAN PARIWISATA	Dinas Pariwisata, Kebudayaan, Kepemudaan dan Olahraga	682.020.000	672.374.781					682.020.000	672.374.781	98,59	
			PROGRAM PENDIDIKAN DAN LATIHAN PERKOPERASIAN	Dinas Perdagangan, Koperasi, Usaha Kecil dan Menengah	606.707.000	557.821.299					606.707.000	557.821.299	91,94	
			PROGRAM PENGAWASAN DAN PEMERIKSAAN KOPERASI	Dinas Perdagangan, Koperasi, Usaha Kecil dan Menengah	110.667.000	109.688.404					110.667.000	109.688.404	99,12	
			PROGRAM PENGELOLAAN DATA DAN SISTEM INFORMASI PENANAMAN MODAL	Dinas Penanaman Modal dan Pelayanan Terpadu Satu Pintu	102.344.000	101.113.648					102.344.000	101.113.648	98,80	
			PROGRAM PENGELOLAAN PERIKANAN BUDIDAYA	Dinas Kelautan dan Perikanan	237.779.000	236.895.542	19.757.000	17.448.000			257.536.000	254.343.542	98,76	
			PROGRAM PENGELOLAAN PERIKANAN TANGKAP	Dinas Kelautan dan Perikanan	2.184.165.000	2.146.505.329	93.050.000	91.614.095			2.277.215.000	2.238.119.424	98,28	
			PROGRAM PENGELOLAAN SISTEM INFORMASI INDUSTRI NASIONAL	Dinas Perindustrian dan Tenaga Kerja	94.380.000	78.998.000					94.380.000	78.998.000	83,70	
			PROGRAM PENGEMBANGAN EKONOMI KREATIF MELALUI PEMANFAATAN DAN PERLINDUNGAN HAK KEKAYAAN INTELEKTUAL	Dinas Pariwisata, Kebudayaan, Kepemudaan dan Olahraga	244.452.000	242.285.250	208.810.000	204.553.000			453.262.000	446.838.250	98,58	

No	Prioritas Pembangunan Provinsi	Prioritas Pembangunan Kota	Program	SKPD Pelaksana	Alokasi Anggaran Belanja Dalam APBD						Jumlah		
					Belanja Operasi		Belanja Modal		Belanja Tidak Terduga		Anggaran (Rp)	Realisasi (Rp)	%
					Anggaran (Rp)	Realisasi (Rp)	Anggaran (Rp)	Realisasi (Rp)	Anggaran (Rp)	Realisasi (Rp)			
			PROGRAM PENGEMBANGAN EKSPOR	Dinas Perdagangan,Koperasi, Usaha Kecil dan Menengah	114.131.000	112.193.852					114.131.000	112.193.852	98,30
			PROGRAM PENGEMBANGAN IKLIM PENANAMAN MODAL	Dinas Penanaman Modal dan Pelayanan Terpadu Satu Pintu	77.882.000	77.471.685					77.882.000	77.471.685	99,47
			PROGRAM PENGEMBANGAN SUMBER DAYA PARIWISATA DAN EKONOMI KREATIF	Dinas Pariwisata, Kebudayaan, Kepemudaan dan Olahraga	822.000.000	803.614.200					822.000.000	803.614.200	97,76
			PROGRAM PENGEMBANGAN UMKM	Dinas Perdagangan,Koperasi, Usaha Kecil dan Menengah	952.998.000	925.898.400					952.998.000	925.898.400	97,16
			PROGRAM PENGENDALIAN DAN PENANGGULANGAN BENCANA PERTANIAN	Dinas Pertanian dan Pangan	30.752.000	16.750.000					30.752.000	16.750.000	54,47
			PROGRAM PENGENDALIAN IZIN USAHA INDUSTRI	Dinas Perindustrian dan Tenaga Kerja	10.221.000	10.221.000					10.221.000	10.221.000	100,00
			PROGRAM PENGENDALIAN KESEHATAN HEWAN DAN KESEHATAN MASYARAKAT VETERINER	Dinas Pertanian dan Pangan	314.376.000	305.696.568	12.000.000	11.870.000			326.376.000	317.566.568	97,30
			PROGRAM PENGENDALIAN PELAKSANAAN PENANAMAN MODAL	Dinas Penanaman Modal dan Pelayanan Terpadu Satu Pintu	657.656.000	610.410.297					657.656.000	610.410.297	92,82
			PROGRAM PENGGUNAAN DAN PEMASARAN PRODUK DALAM NEGERI	Dinas Perdagangan,Koperasi, Usaha Kecil dan Menengah	1.012.673.000	985.651.308					1.012.673.000	985.651.308	97,33
			PROGRAM PENGOLAHAN DAN PEMASARAN HASIL PERIKANAN	Dinas Kelautan dan Perikanan	387.903.000	385.554.612	101.375.000	100.269.800			489.278.000	485.824.412	99,29
			PROGRAM PENINGKATAN DAYA TARIK DESTINASI PARIWISATA	Dinas Pariwisata, Kebudayaan, Kepemudaan dan Olahraga	3.504.390.000	3.327.109.028	431.566.000	418.560.700			3.935.956.000	3.745.669.728	95,17
			PROGRAM PENINGKATAN SARANA DISTRIBUSI PERDAGANGAN	Dinas Perdagangan,Koperasi, Usaha Kecil dan Menengah	6.417.201.000	6.138.078.138	690.529.000	685.750.000			7.107.730.000	6.823.828.138	96,01
			PROGRAM PENYEDIAAN DAN PENGEMBANGAN PRASARANA PERTANIAN	Dinas Pertanian dan Pangan	15.243.000	14.510.800	246.775.000	243.798.000			262.018.000	258.308.800	98,58
			PROGRAM PENYEDIAAN DAN PENGEMBANGAN SARANA PERTANIAN	Dinas Pertanian dan Pangan	819.443.000	794.779.355	26.500.000	24.453.000			845.943.000	819.232.355	96,84
			PROGRAM PENYULUHAN PERTANIAN	Dinas Pertanian dan Pangan	46.865.000	46.018.900					46.865.000	46.018.900	98,19
			PROGRAM PERENCANAAN DAN PEMBANGUNAN INDUSTRI	Dinas Perindustrian dan Tenaga Kerja	225.964.000	215.040.588	112.425.000	110.133.926			338.389.000	325.174.514	96,09
			PROGRAM PERIZINAN DAN PENDAFTARAN PERUSAHAAN	Dinas Perdagangan,Koperasi, Usaha Kecil dan Menengah	8.660.000	8.327.500					8.660.000	8.327.500	96,16
			PROGRAM PERIZINAN USAHA PERTANIAN	Dinas Pertanian dan Pangan	30.968.000	23.386.000					30.968.000	23.386.000	75,52
			PROGRAM PROMOSI PENANAMAN MODAL	Dinas Penanaman Modal dan Pelayanan Terpadu Satu Pintu	39.630.000	35.452.000					39.630.000	35.452.000	89,46
			PROGRAM STABILISASI HARGA BARANG KEBUTUHAN POKOK DAN BARANG PENTING	Dinas Perdagangan,Koperasi, Usaha Kecil dan Menengah	138.663.000	136.597.604					138.663.000	136.597.604	98,51
			PROGRAM STANDARDISASI DAN PERLINDUNGAN KONSUMEN	Dinas Perdagangan,Koperasi, Usaha Kecil dan Menengah	288.493.000	284.069.385	27.491.000	24.316.000			315.984.000	308.385.385	97,60
			10. Peningkatan SDM budaya yang berwawasan global dengan berpedoman pada budaya lokal										
			PROGRAM PELESTARIAN DAN PENGELOLAAN CAGAR BUDAYA	Dinas Pariwisata, Kebudayaan, Kepemudaan dan Olahraga	177.500.000	173.802.380					177.500.000	173.802.380	97,92
			PROGRAM PEMBINAAN SEJARAH	Dinas Pariwisata, Kebudayaan, Kepemudaan dan Olahraga	40.000.000	40.000.000					40.000.000	40.000.000	100,00
			PROGRAM PENGELOLAAN PERMUSEUMAN	Dinas Pariwisata, Kebudayaan, Kepemudaan dan Olahraga	1.524.667.000	1.498.497.966	691.000.000	685.488.000			2.215.667.000	2.183.985.966	98,57
			PROGRAM PENGEMBANGAN KEBUDAYAAN	Dinas Pariwisata, Kebudayaan, Kepemudaan dan Olahraga	1.557.098.000	1.535.975.000					1.557.098.000	1.535.975.000	98,64
			PROGRAM PENGEMBANGAN KESENIAN TRADISIONAL	Dinas Pariwisata, Kebudayaan, Kepemudaan dan Olahraga	209.560.000	208.905.100					209.560.000	208.905.100	99,69

No	Prioritas Pembangunan Provinsi	Prioritas Pembangunan Kota	Program	SKPD Pelaksana	Alokasi Anggaran Belanja Dalam APBD						Jumlah		
					Belanja Operasi		Belanja Modal		Belanja Tidak Terduga		Anggaran (Rp)	Realisasi (Rp)	%
					Anggaran (Rp)	Realisasi (Rp)	Anggaran (Rp)	Realisasi (Rp)	Anggaran (Rp)	Realisasi (Rp)			
2			Peningkatan kualitas sumber daya manusia yang lebih pintar, sehat, bugar, dan adaptif secara inklusif dan merata										
			01. Penguatan sistem kesehatan menjadi responsive dan tangguh, guna mencapai derajat kesehatan masyarakat yang setinggi-tingginya										
			PROGRAM PEMBERDAYAAN DAN PENINGKATAN KELUARGA SEJAHTERA (KS)	Dinas Sosial, Pengendalian Penduduk dan Keluarga Berencana	1.992.978.000	1.978.694.838					1.992.978.000	1.978.694.838	99,28
			PROGRAM PEMBERDAYAAN MASYARAKAT BIDANG KESEHATAN	Dinas Kesehatan	2.189.213.000	2.186.283.450					2.189.213.000	2.186.283.450	99,87
			PROGRAM PEMBINAAN KELUARGA BERENCANA (KB)	Dinas Sosial, Pengendalian Penduduk dan Keluarga Berencana	1.683.992.000	1.467.287.599	196.923.000	196.922.280			1.880.915.000	1.664.209.879	88,48
			PROGRAM PEMENUHAN UPAYA KESEHATAN PERORANGAN DAN UPAYA KESEHATAN MASYARAKAT	Balai Pelayanan dan Sainifikasi Jamu	228.596.000	227.977.276					228.596.000	227.977.276	99,73
			PROGRAM PEMENUHAN UPAYA KESEHATAN PERORANGAN DAN UPAYA KESEHATAN MASYARAKAT	Dinas Kesehatan	41.542.073.000	39.029.086.833	4.784.175.000	4.768.408.800			46.326.248.000	43.797.495.633	94,54
			PROGRAM PEMENUHAN UPAYA KESEHATAN PERORANGAN DAN UPAYA KESEHATAN MASYARAKAT	Puskesmas Bendan	795.725.000	727.215.714					795.725.000	727.215.714	91,39
			PROGRAM PEMENUHAN UPAYA KESEHATAN PERORANGAN DAN UPAYA KESEHATAN MASYARAKAT	Puskesmas Buaran	734.000.000	681.678.200					734.000.000	681.678.200	92,87
			PROGRAM PEMENUHAN UPAYA KESEHATAN PERORANGAN DAN UPAYA KESEHATAN MASYARAKAT	Puskesmas Dukuh	646.815.000	565.866.746					646.815.000	565.866.746	87,49
			PROGRAM PEMENUHAN UPAYA KESEHATAN PERORANGAN DAN UPAYA KESEHATAN MASYARAKAT	Puskesmas Jenggot	651.633.000	586.510.179					651.633.000	586.510.179	90,01
			PROGRAM PEMENUHAN UPAYA KESEHATAN PERORANGAN DAN UPAYA KESEHATAN MASYARAKAT	Puskesmas Klego	771.146.000	715.285.349					771.146.000	715.285.349	92,76
			PROGRAM PEMENUHAN UPAYA KESEHATAN PERORANGAN DAN UPAYA KESEHATAN MASYARAKAT	Puskesmas Kramatsari	679.560.000	599.190.465					679.560.000	599.190.465	88,17
			PROGRAM PEMENUHAN UPAYA KESEHATAN PERORANGAN DAN UPAYA KESEHATAN MASYARAKAT	Puskesmas Krapyak Kidul	575.917.000	536.089.094					575.917.000	536.089.094	93,08
			PROGRAM PEMENUHAN UPAYA KESEHATAN PERORANGAN DAN UPAYA KESEHATAN MASYARAKAT	Puskesmas Kusuma Bangsa	836.585.000	706.661.904					836.585.000	706.661.904	84,47
			PROGRAM PEMENUHAN UPAYA KESEHATAN PERORANGAN DAN UPAYA KESEHATAN MASYARAKAT	Puskesmas Medono	825.238.000	779.213.705					825.238.000	779.213.705	94,42
			PROGRAM PEMENUHAN UPAYA KESEHATAN PERORANGAN DAN UPAYA KESEHATAN MASYARAKAT	Puskesmas Noyontaan	507.602.000	453.574.256					507.602.000	453.574.256	89,36
			PROGRAM PEMENUHAN UPAYA KESEHATAN PERORANGAN DAN UPAYA KESEHATAN MASYARAKAT	Puskesmas Pekalongan Selatan	886.046.000	832.750.622					886.046.000	832.750.622	93,99
			PROGRAM PEMENUHAN UPAYA KESEHATAN PERORANGAN DAN UPAYA KESEHATAN MASYARAKAT	Puskesmas Sokorejo	662.386.000	621.727.372					662.386.000	621.727.372	93,86
			PROGRAM PEMENUHAN UPAYA KESEHATAN PERORANGAN DAN UPAYA KESEHATAN MASYARAKAT	Puskesmas Tirto	855.353.000	760.646.414					855.353.000	760.646.414	88,93

No	Prioritas Pembangunan Provinsi	Prioritas Pembangunan Kota	Program	SKPD Pelaksana	Alokasi Anggaran Belanja Dalam APBD						Jumlah			
					Belanja Operasi		Belanja Modal		Belanja Tidak Terduga		Anggaran (Rp)	Realisasi (Rp)	%	
					Anggaran (Rp)	Realisasi (Rp)	Anggaran (Rp)	Realisasi (Rp)	Anggaran (Rp)	Realisasi (Rp)				
			PROGRAM PEMENUHAN UPAYA KESEHATAN PERORANGAN DAN UPAYA KESEHATAN MASYARAKAT	Puskesmas Tondano	658.909.000	625.890.621					658.909.000	625.890.621	94,99	
			PROGRAM PEMENUHAN UPAYA KESEHATAN PERORANGAN DAN UPAYA KESEHATAN MASYARAKAT	RSUD Bendan	115.313.000	114.587.900	6.501.500.000	6.345.370.000			6.616.813.000	6.459.957.900	97,63	
			PROGRAM PENANGANAN KERAWANAN PANGAN	Dinas Pertanian dan Pangan	26.500.000	25.000.000					26.500.000	25.000.000	94,34	
			PROGRAM PENGAWASAN KEAMANAN PANGAN	Dinas Pertanian dan Pangan	54.500.000	52.280.000					54.500.000	52.280.000	95,93	
			PROGRAM PENGENDALIAN PENDUDUK	Dinas Sosial, Pengendalian Penduduk dan Keluarga Berencana	254.523.000	239.373.698					254.523.000	239.373.698	94,05	
			PROGRAM PENINGKATAN DIVERSIFIKASI DAN KETAHANAN PANGAN MASYARAKAT	Dinas Pertanian dan Pangan	428.650.000	426.379.226	40.000.000	39.000.960			468.650.000	465.380.186	99,30	
			PROGRAM PENINGKATAN KAPASITAS SUMBER DAYA MANUSIA KESEHATAN	Dinas Kesehatan	713.406.000	706.395.500					713.406.000	706.395.500	99,02	
			PROGRAM PENINGKATAN KAPASITAS SUMBER DAYA MANUSIA KESEHATAN	RSUD Bendan	65.046.000	65.018.856					65.046.000	65.018.856	99,96	
			PROGRAM SEDIAAN FARMASI, ALAT KESEHATAN DAN MAKANAN MINUMAN	Dinas Kesehatan	600.676.000	592.913.956					600.676.000	592.913.956	98,71	
			02. Sinkronisasi pelaksanaan kegiatan penanggulangan kemiskinan dan penguatan kelembagaan penanggulangan kemiskinan di dalam percepatan penanggulangan kemiskinan											
			PROGRAM PEMBERDAYAAN SOSIAL	Dinas Sosial, Pengendalian Penduduk dan Keluarga Berencana	440.708.000	417.910.063					440.708.000	417.910.063	94,83	
			PROGRAM PENANGANAN BENCANA	Dinas Sosial, Pengendalian Penduduk dan Keluarga Berencana	448.352.000	378.014.351					448.352.000	378.014.351	84,31	
			PROGRAM PENGELOLAAN TAMAN MAKAM PAHLAWAN	Dinas Sosial, Pengendalian Penduduk dan Keluarga Berencana	65.501.000	61.783.435	199.805.000	193.199.150			265.306.000	254.982.585	96,11	
			PROGRAM PERLINDUNGAN DAN JAMINAN SOSIAL	Dinas Sosial, Pengendalian Penduduk dan Keluarga Berencana	1.427.838.000	1.390.295.980					1.427.838.000	1.390.295.980	97,37	
			PROGRAM REHABILITASI SOSIAL	Dinas Sosial, Pengendalian Penduduk dan Keluarga Berencana	2.087.927.000	1.996.693.951					2.087.927.000	1.996.693.951	95,63	
			03. Pemanfaatan teknologi informasi dan komunikasi untuk peningkatan mutu pembelajaran dan percepatan pemerataan kualitas layanan pendidikan, baik formal, non formal, maupun lembaga pendidikan keagamaan											
			PROGRAM PEMBINAAN PERPUSTAKAAN	Dinas Kearsipan dan Perpustakaan	862.832.000	858.432.984	63.930.000	62.166.000			926.762.000	920.598.984	99,33	
			PROGRAM PENDIDIK DAN TENAGA KEPENDIDIKAN	Dinas Pendidikan	14.720.532.000	14.040.102.491					14.720.532.000	14.040.102.491	95,38	
			PROGRAM PENGELOLAAN PENDIDIKAN	Dinas Pendidikan	48.403.030.000	48.115.366.914	17.620.254.000	17.437.822.550			66.023.284.000	65.553.189.464	99,29	
			PROGRAM PENGEMBANGAN KURIKULUM	Dinas Pendidikan	272.429.000	263.366.000					272.429.000	263.366.000	96,67	
			04. Peningkatan link and match ketenagakerjaan untuk penyiapan kualitas tenaga kerja berdaya saing											
			PROGRAM HUBUNGAN INDUSTRIAL	Dinas Perindustrian dan Tenaga Kerja	531.202.000	516.575.500					531.202.000	516.575.500	97,25	
			PROGRAM PELATIHAN KERJA DAN PRODUKTIVITAS TENAGA KERJA	Dinas Perindustrian dan Tenaga Kerja	3.429.721.000	3.179.340.432	294.849.000	249.295.500			3.724.570.000	3.428.635.932	92,05	
			PROGRAM PENEMPATAN TENAGA KERJA	Dinas Perindustrian dan Tenaga Kerja	659.293.000	544.809.063					659.293.000	544.809.063	82,64	
			05. Peningkatan pencegahan, penanganan, rehabilitasi terhadap tindak kekerasan pada perempuan dan anak serta anak yang memerlukan perlindungan khusus											
			PROGRAM PEMENUHAN HAK ANAK (PHA)	Dinas Pemberdayaan Masyarakat, Perempuan dan Perlindungan Anak	277.022.000	270.460.900					277.022.000	270.460.900	97,63	
			PROGRAM PENGARUSUTAMAAN GENDER DAN PEMBERDAYAAN PEREMPUAN	Dinas Pemberdayaan Masyarakat, Perempuan dan Perlindungan Anak	275.000.000	257.036.300					275.000.000	257.036.300	93,47	
			PROGRAM PERLINDUNGAN KHUSUS ANAK	Dinas Pemberdayaan Masyarakat, Perempuan dan Perlindungan Anak	78.090.000	48.517.700					78.090.000	48.517.700	62,13	
			PROGRAM PERLINDUNGAN PEREMPUAN	Dinas Pemberdayaan Masyarakat, Perempuan dan Perlindungan Anak	81.308.000	67.487.862					81.308.000	67.487.862	83,00	

No	Prioritas Pembangunan Provinsi	Prioritas Pembangunan Kota	Program	SKPD Pelaksana	Alokasi Anggaran Belanja Dalam APBD						Jumlah		
					Belanja Operasi		Belanja Modal		Belanja Tidak Terduga		Anggaran (Rp)	Realisasi (Rp)	%
					Anggaran (Rp)	Realisasi (Rp)	Anggaran (Rp)	Realisasi (Rp)	Anggaran (Rp)	Realisasi (Rp)			
3			Peningkatan keberlanjutan pengelolaan sumber daya alam dan lingkungan hidup dalam mendukung perekonomian daerah yang berkelanjutan										
			07. Pembangunan kelembagaan pengelolaan penanganan banjir/rob, pengendalian pemanfaatan ruang dan pengelolaan lingkungan hidup										
			PROGRAM PENATAAN BANGUNAN GEDUNG	Dinas Pekerjaan Umum dan Penataan Ruang	816.503.000	785.287.652	721.246.000	707.614.770			1.537.749.000	1.492.902.422	97,08
			PROGRAM PENGELOLAAN DAN PENGEMBANGAN SISTEM DRAINASE	Dinas Pekerjaan Umum dan Penataan Ruang	552.550.000	503.283.472	3.989.465.000	3.843.297.165			4.542.015.000	4.346.580.637	95,70
			PROGRAM PENGELOLAAN KEANEKARAGAMAN HAYATI (KEHATI)	Dinas Lingkungan Hidup	4.103.826.000	4.056.812.276	144.337.000	142.620.000			4.248.163.000	4.199.432.276	98,85
			PROGRAM PENGELOLAAN SUMBER DAYA AIR (SDA)	Dinas Pekerjaan Umum dan Penataan Ruang	4.562.871.000	4.099.413.158	12.269.140.000	11.848.666.495			16.832.011.000	15.948.079.653	94,75
			PROGRAM PENGEMBANGAN JASA KONSTRUKSI	Dinas Pekerjaan Umum dan Penataan Ruang	102.358.000	90.005.000					102.358.000	90.005.000	87,93
			PROGRAM PENGENDALIAN BAHAN BERBAHAYA DAN BERACUN (B3) DAN LIMBAH BAHAN BERBAHAYA DAN BERACUN (LIMBAH B3)	Dinas Lingkungan Hidup	2.271.000	2.271.000					2.271.000	2.271.000	100,00
			PROGRAM PENGENDALIAN PENCEMARAN DAN/ATAU KERUSAKAN LINGKUNGAN HIDUP	Dinas Lingkungan Hidup	1.321.865.000	1.303.174.394	41.201.000	36.657.100			1.363.066.000	1.339.831.494	98,30
			PROGRAM PENYELENGGARAAN PENATAAN RUANG	Dinas Pekerjaan Umum dan Penataan Ruang	546.332.000	535.729.267					546.332.000	535.729.267	98,06
			PROGRAM PENYELESAIAN GANTI KERUGIAN DAN SANTUNAN TANAH UNTUK PEMBANGUNAN	Dinas Perumahan Rakyat dan Kawasan Permukiman	128.732.000	67.197.300	735.000.000	334.823.478			863.732.000	402.020.778	46,54
			PROGRAM REDISTRIBUSI TANAH, DAN GANTI KERUGIAN PROGRAM TANAH KELEBIHAN MAKSIMUM DAN TANAH ABSENTEE	Dinas Perumahan Rakyat dan Kawasan Permukiman	59.086.000	9.520.000					59.086.000	9.520.000	16,11
4			Peningkatan tata kelola pemerintahan yang lebih adaptif dan kolaboratif										
			11. Optimalisasi peran serta stakeholder dalam mewujudkan kondusivitas wilayah										
			PROGRAM PEMBERDAYAAN DAN PENGAWASAN ORGANISASI KEMASYARAKATAN	Badan Kesatuan Bangsa dan Politik	379.352.000	374.279.724					379.352.000	374.279.724	98,66
			PROGRAM PEMBINAAN DAN PENGEMBANGAN KETAHANAN EKONOMI, SOSIAL, DAN BUDAYA	Badan Kesatuan Bangsa dan Politik	162.207.000	150.218.418					162.207.000	150.218.418	92,61
			PROGRAM PENGUATAN IDEOLOGI PANCASILA DAN KARAKTER KEBANGSAAN	Badan Kesatuan Bangsa dan Politik	1.894.489.000	1.845.450.272					1.894.489.000	1.845.450.272	97,41
			PROGRAM PENINGKATAN KETENTERAMAN DAN KETERTIBAN UMUM	Satuan Polisi Pamong Praja, Pemadam Kebakaran dan Penyelamatan	6.547.210.000	6.478.764.278	40.150.000	40.145.000			6.587.360.000	6.518.909.278	98,96
			PROGRAM PENINGKATAN KEWASPADAAN NASIONAL DAN PENINGKATAN KUALITAS DAN FASILITASI PENANGANAN KONFLIK SOSIAL	Badan Kesatuan Bangsa dan Politik	325.900.000	278.692.000					325.900.000	278.692.000	85,51
			PROGRAM PENINGKATAN PERAN PARTAI POLITIK DAN LEMBAGA PENDIDIKAN MELALUI PENDIDIKAN POLITIK DAN PENGEMBANGAN ETIKA SERTA BUDAYA POLITIK	Badan Kesatuan Bangsa dan Politik	11.408.080.000	11.390.430.783					11.408.080.000	11.390.430.783	99,85

No	Prioritas Pembangunan Provinsi	Prioritas Pembangunan Kota	Program	SKPD Pelaksana	Alokasi Anggaran Belanja Dalam APBD						Jumlah		
					Belanja Operasi		Belanja Modal		Belanja Tidak Terduga		Anggaran (Rp)	Realisasi (Rp)	%
					Anggaran (Rp)	Realisasi (Rp)	Anggaran (Rp)	Realisasi (Rp)	Anggaran (Rp)	Realisasi (Rp)			
			12. Peningkatan kesejahteraan ASN yang dibarengi dengan penguatan implementasi reward and punishment										
			PROGRAM ADMINISTRASI PEMERINTAHAN DESA	Dinas Pemberdayaan Masyarakat, Perempuan dan Perlindungan Anak	56.020.000	54.159.900					56.020.000	54.159.900	96,68
			PROGRAM DUKUNGAN PELAKSANAAN TUGAS DAN FUNGSI DPRD	Sekretariat DPRD	30.395.048.000	26.560.005.393	33.000.000	30.500.580			30.428.048.000	26.590.505.973	87,39
			PROGRAM KEPEGAWAIAN DAERAH	Badan Kepegawaian dan Pengembangan Sumber Daya Manusia	2.923.687.000	1.037.683.968					2.923.687.000	1.037.683.968	35,49
			PROGRAM KOORDINASI DAN SINKRONISASI PERENCANAAN PEMBANGUNAN DAERAH	Badan Perencanaan Pembangunan, Riset, dan Inovasi Daerah	588.670.000	573.884.824					588.670.000	573.884.824	97,49
			PROGRAM KOORDINASI KETENTRAMAN DAN KETERTIBAN UMUM	Kecamatan Pekalongan Barat	263.692.000	261.964.106					263.692.000	261.964.106	99,34
			PROGRAM KOORDINASI KETENTRAMAN DAN KETERTIBAN UMUM	Kecamatan Pekalongan Selatan	343.662.000	333.687.026					343.662.000	333.687.026	97,10
			PROGRAM KOORDINASI KETENTRAMAN DAN KETERTIBAN UMUM	Kecamatan Pekalongan Timur	243.515.000	240.956.790					243.515.000	240.956.790	98,95
			PROGRAM KOORDINASI KETENTRAMAN DAN KETERTIBAN UMUM	Kecamatan Pekalongan Utara	384.900.000	373.801.672					384.900.000	373.801.672	97,12
			PROGRAM PELESTARIAN KOLEKSI NASIONAL DAN NASKAH KUNO	Dinas Kearsipan dan Perpustakaan	8.175.000	8.175.000	1.825.000	1.825.000			10.000.000	10.000.000	100,00
			PROGRAM PEMBERDAYAAN LEMBAGA KEMASYARAKATAN, LEMBAGA ADAT DAN MASYARAKAT HUKUM ADAT	Dinas Pemberdayaan Masyarakat, Perempuan dan Perlindungan Anak	1.172.277.000	1.126.914.957					1.172.277.000	1.126.914.957	96,13
			PROGRAM PEMBERDAYAAN MASYARAKAT DESA DAN KELURAHAN	Kecamatan Pekalongan Barat	123.917.000	116.319.400					123.917.000	116.319.400	93,87
			PROGRAM PEMBERDAYAAN MASYARAKAT DESA DAN KELURAHAN	Kecamatan Pekalongan Selatan	110.991.000	109.079.900					110.991.000	109.079.900	98,28
			PROGRAM PEMBERDAYAAN MASYARAKAT DESA DAN KELURAHAN	Kecamatan Pekalongan Timur	109.811.000	107.381.000					109.811.000	107.381.000	97,79
			PROGRAM PEMBERDAYAAN MASYARAKAT DESA DAN KELURAHAN	Kecamatan Pekalongan Utara	115.311.000	102.253.500					115.311.000	102.253.500	88,68
			PROGRAM PEMBERDAYAAN MASYARAKAT DESA DAN KELURAHAN	Kelurahan Bandengan	270.657.000	269.296.840	81.590.000	81.590.000			352.247.000	350.886.840	99,61
			PROGRAM PEMBERDAYAAN MASYARAKAT DESA DAN KELURAHAN	Kelurahan Banyurip	363.426.000	346.379.090	81.840.000	80.708.420			445.266.000	427.087.510	95,92
			PROGRAM PEMBERDAYAAN MASYARAKAT DESA DAN KELURAHAN	Kelurahan Bendan Kergon	566.669.000	502.960.140	71.500.000	71.500.000			638.169.000	574.460.140	90,02
			PROGRAM PEMBERDAYAAN MASYARAKAT DESA DAN KELURAHAN	Kelurahan Buaran Kradenan	384.177.000	371.249.640	61.340.000	61.340.000			445.517.000	432.589.640	97,10
			PROGRAM PEMBERDAYAAN MASYARAKAT DESA DAN KELURAHAN	Kelurahan Degayu	326.665.000	315.712.640	81.840.000	81.540.000			408.505.000	397.252.640	97,25
			PROGRAM PEMBERDAYAAN MASYARAKAT DESA DAN KELURAHAN	Kelurahan Gamer	290.387.000	275.893.940	81.840.000	81.840.000			372.227.000	357.733.940	96,11
			PROGRAM PEMBERDAYAAN MASYARAKAT DESA DAN KELURAHAN	Kelurahan Jenggot	413.092.000	394.485.040	60.840.000	60.840.000			473.932.000	455.325.040	96,07
			PROGRAM PEMBERDAYAAN MASYARAKAT DESA DAN KELURAHAN	Kelurahan Kalibaros	353.061.000	332.759.540	66.673.000	66.673.000			419.734.000	399.432.540	95,16
			PROGRAM PEMBERDAYAAN MASYARAKAT DESA DAN KELURAHAN	Kelurahan Kandang Panjang	401.101.000	391.863.040	111.940.000	111.125.000			513.041.000	502.988.040	98,04
			PROGRAM PEMBERDAYAAN MASYARAKAT DESA DAN KELURAHAN	Kelurahan Kauman	524.797.000	516.613.640	62.550.000	62.550.000			587.347.000	579.163.640	98,61
			PROGRAM PEMBERDAYAAN MASYARAKAT DESA DAN KELURAHAN	Kelurahan Klego	381.682.000	362.012.640	78.590.000	78.590.000			460.272.000	440.602.640	95,73
			PROGRAM PEMBERDAYAAN MASYARAKAT DESA DAN KELURAHAN	Kelurahan Krapyak	699.453.000	680.832.040	61.840.000	59.670.000			761.293.000	740.502.040	97,27
			PROGRAM PEMBERDAYAAN MASYARAKAT DESA DAN KELURAHAN	Kelurahan Kuripan Kertoharjo	285.099.000	272.348.040	81.640.000	81.640.000			366.739.000	353.988.040	96,52


No	Prioritas Pembangunan Provinsi	Prioritas Pembangunan Kota	Program	SKPD Pelaksana	Alokasi Anggaran Belanja Dalam APBD						Jumlah		
					Belanja Operasi		Belanja Modal		Belanja Tidak Terduga		Anggaran (Rp)	Realisasi (Rp)	%
					Anggaran (Rp)	Realisasi (Rp)	Anggaran (Rp)	Realisasi (Rp)	Anggaran (Rp)	Realisasi (Rp)			
			PROGRAM PEMBERDAYAAN MASYARAKAT DESA DAN KELURAHAN	Kelurahan Kuripan Yosorejo	386.475.000	381.815.615	84.267.000	84.250.000			470.742.000	466.065.615	99,01
			PROGRAM PEMBERDAYAAN MASYARAKAT DESA DAN KELURAHAN	Kelurahan Medono	546.210.000	528.283.740	26.000.000	24.960.460			572.210.000	553.244.200	96,69
			PROGRAM PEMBERDAYAAN MASYARAKAT DESA DAN KELURAHAN	Kelurahan Noyontaansari	538.947.000	529.024.450	11.840.000	11.840.000			550.787.000	540.864.450	98,20
			PROGRAM PEMBERDAYAAN MASYARAKAT DESA DAN KELURAHAN	Kelurahan Padukuhan Kraton	451.084.000	443.088.040	70.515.000	70.515.000			521.599.000	513.603.040	98,47
			PROGRAM PEMBERDAYAAN MASYARAKAT DESA DAN KELURAHAN	Kelurahan Panjang Baru	374.791.000	369.155.240	186.500.000	184.305.000			561.291.000	553.460.240	98,60
			PROGRAM PEMBERDAYAAN MASYARAKAT DESA DAN KELURAHAN	Kelurahan Panjang Wetan	424.097.000	412.095.540	112.520.000	110.813.000			536.617.000	522.908.540	97,45
			PROGRAM PEMBERDAYAAN MASYARAKAT DESA DAN KELURAHAN	Kelurahan Pasirkratonkramat	564.331.000	529.894.240	72.300.000	70.770.248			636.631.000	600.664.488	94,35
			PROGRAM PEMBERDAYAAN MASYARAKAT DESA DAN KELURAHAN	Kelurahan Podosugih	355.767.000	346.975.240	71.100.000	68.971.745			426.867.000	415.946.985	97,44
			PROGRAM PEMBERDAYAAN MASYARAKAT DESA DAN KELURAHAN	Kelurahan Poncol	556.543.000	534.471.770	74.840.000	73.994.000			631.383.000	608.465.770	96,37
			PROGRAM PEMBERDAYAAN MASYARAKAT DESA DAN KELURAHAN	Kelurahan Pringrejo	533.965.000	517.139.440	82.640.000	82.639.100			616.605.000	599.778.540	97,27
			PROGRAM PEMBERDAYAAN MASYARAKAT DESA DAN KELURAHAN	Kelurahan Sapuro Kebulen	477.179.000	466.967.340	13.570.000	13.169.550			490.749.000	480.136.890	97,84
			PROGRAM PEMBERDAYAAN MASYARAKAT DESA DAN KELURAHAN	Kelurahan Setono	447.644.000	447.283.640	68.380.000	68.380.000			516.024.000	515.663.640	99,93
			PROGRAM PEMBERDAYAAN MASYARAKAT DESA DAN KELURAHAN	Kelurahan Soko Duwet	328.801.000	311.771.470	81.640.000	81.529.634			410.441.000	393.301.104	95,82
			PROGRAM PEMBERDAYAAN MASYARAKAT DESA DAN KELURAHAN	Kelurahan Tirto	457.531.000	436.056.640	36.150.000	35.672.000			493.681.000	471.728.640	95,55
			PROGRAM PEMBINAAN DAN PENGAWASAN TERHADAP IZIN LINGKUNGAN DAN IZIN PERLINDUNGAN DAN PENGELOLAAN LINGKUNGAN HIDUP (PPLH)	Dinas Lingkungan Hidup	39.713.000	39.665.700					39.713.000	39.665.700	99,88
			PROGRAM PEMERINTAHAN DAN KESEJAHTERAAN RAKYAT	Bagian Hukum	685.107.000	530.768.124	6.700.000	6.700.000			691.807.000	537.468.124	77,69
			PROGRAM PEMERINTAHAN DAN KESEJAHTERAAN RAKYAT	Bagian Kesejahteraan Rakyat	18.097.329.000	17.245.327.407					18.097.329.000	17.245.327.407	95,29
			PROGRAM PEMERINTAHAN DAN KESEJAHTERAAN RAKYAT	Bagian Pemerintahan	702.223.000	555.259.275					702.223.000	555.259.275	79,07
			PROGRAM PENANGANAN PENGADUAN LINGKUNGAN HIDUP	Dinas Lingkungan Hidup	13.875.000	12.807.700					13.875.000	12.807.700	92,31
			PROGRAM PENANGGULANGAN BENCANA	Badan Penanggulangan Bencana Daerah	1.847.191.000	1.770.880.426					1.847.191.000	1.770.880.426	95,87
			PROGRAM PENCATATAN SIPIL	Dinas Kependudukan dan Pencatatan Sipil	355.308.000	349.944.328					355.308.000	349.944.328	98,49
			PROGRAM PENCEGAHAN, PENANGGULANGAN, PENYELAMATAN KEBAKARAN DAN PENYELAMATAN NON KEBAKARAN	Satuan Polisi Pamong Praja, Pemadam Kebakaran dan Penyelamatan	993.475.000	986.857.356	18.750.000	18.457.000			1.012.225.000	1.005.314.356	99,32
			PROGRAM PENDAFTARAN PENDUDUK	Dinas Kependudukan dan Pencatatan Sipil	337.017.000	334.817.868	2.158.000	2.115.000			339.175.000	336.932.868	99,34
			PROGRAM PENELITIAN DAN PENGEMBANGAN DAERAH	Badan Perencanaan Pembangunan, Riset, dan Inovasi Daerah	688.330.000	664.000.634					688.330.000	664.000.634	96,47
			PROGRAM PENGELOLAAN APLIKASI INFORMATIKA	Dinas Komunikasi dan Informatika	2.712.999.000	2.572.877.211	140.650.000	140.500.000			2.853.649.000	2.713.377.211	95,08
			PROGRAM PENGELOLAAN ARSIP	Dinas Kearsipan dan Perpustakaan	322.924.000	312.611.964					322.924.000	312.611.964	96,81

No	Prioritas Pembangunan Provinsi	Prioritas Pembangunan Kota	Program	SKPD Pelaksana	Alokasi Anggaran Belanja Dalam APBD						Jumlah		
					Belanja Operasi		Belanja Modal		Belanja Tidak Terduga		Anggaran (Rp)	Realisasi (Rp)	%
					Anggaran (Rp)	Realisasi (Rp)	Anggaran (Rp)	Realisasi (Rp)	Anggaran (Rp)	Realisasi (Rp)			
			PROGRAM PENGELOLAAN BARANG MILIK DAERAH	Badan Pendapatan, Keuangan dan Aset Daerah	1.113.347.000	1.016.981.639	200.000.000	192.672.000			1.313.347.000	1.209.653.639	92,10
			PROGRAM PENGELOLAAN INFORMASI ADMINISTRASI KEPENDUDUKAN	Dinas Kependudukan dan Pencatatan Sipil	98.328.000	98.107.900					98.328.000	98.107.900	99,78
			PROGRAM PENGELOLAAN INFORMASI DAN KOMUNIKASI PUBLIK	Dinas Komunikasi dan Informatika	5.285.718.000	5.231.176.508	216.492.000	214.283.501			5.502.210.000	5.445.460.009	98,97
			PROGRAM PENGELOLAAN KEUANGAN DAERAH	Badan Pendapatan, Keuangan dan Aset Daerah	1.710.572.000	1.664.156.831			4.100.000.000	2.647.360.000	5.810.572.000	4.311.516.831	74,20
			PROGRAM PENGELOLAAN PENDAPATAN DAERAH	Badan Pendapatan, Keuangan dan Aset Daerah	1.678.962.000	1.595.419.670					1.678.962.000	1.595.419.670	95,02
			PROGRAM PENGEMBANGAN KAPASITAS DAYA SAING KEOLAHRAGAAN	Dinas Pariwisata, Kebudayaan, Kepemudaan dan Olahraga	8.185.789.000	8.077.175.617	1.325.000.000	1.308.970.475			9.510.789.000	9.386.146.092	98,69
			PROGRAM PENGEMBANGAN KAPASITAS DAYA SAING KEPEMUDAAN	Dinas Pariwisata, Kebudayaan, Kepemudaan dan Olahraga	1.540.520.000	1.529.291.000					1.540.520.000	1.529.291.000	99,27
			PROGRAM PENGEMBANGAN SUMBER DAYA MANUSIA	Badan Kepegawaian dan Pengembangan Sumber Daya Manusia	1.579.392.000	1.107.330.800					1.579.392.000	1.107.330.800	70,11
			PROGRAM PENGHARGAAN LINGKUNGAN HIDUP UNTUK MASYARAKAT	Dinas Lingkungan Hidup	60.750.000	52.500.000					60.750.000	52.500.000	86,42
			PROGRAM PENINGKATAN KERJA SAMA DESA	Dinas Pemberdayaan Masyarakat, Perempuan dan Perlindungan Anak	646.235.000	627.107.000	1.032.712.000	1.015.634.000			1.678.947.000	1.642.741.000	97,84
			PROGRAM PENINGKATAN PENDIDIKAN, PELATIHAN DAN PENYULUHAN LINGKUNGAN HIDUP UNTUK MASYARAKAT	Dinas Lingkungan Hidup	254.393.000	245.422.500					254.393.000	245.422.500	96,47
			PROGRAM PENUNJANG URUSAN PEMERINTAHAN DAERAH KABUPATEN/KOTA	Badan Kepegawaian dan Pengembangan Sumber Daya Manusia	4.585.726.000	3.903.325.880	186.114.000	178.460.521			4.771.840.000	4.081.786.401	85,54
			PROGRAM PENUNJANG URUSAN PEMERINTAHAN DAERAH KABUPATEN/KOTA	Badan Kesatuan Bangsa dan Politik	2.528.628.000	2.077.501.213	246.233.000	243.552.600			2.774.861.000	2.321.053.813	83,65
			PROGRAM PENUNJANG URUSAN PEMERINTAHAN DAERAH KABUPATEN/KOTA	Badan Penanggulangan Bencana Daerah	2.204.617.000	2.043.515.226	45.657.000	43.400.000			2.250.274.000	2.086.915.226	92,74
			PROGRAM PENUNJANG URUSAN PEMERINTAHAN DAERAH KABUPATEN/KOTA	Badan Pendapatan, Keuangan dan Aset Daerah	15.851.521.000	14.956.414.301	2.374.018.000	2.324.854.370			18.225.539.000	17.281.268.671	94,82
			PROGRAM PENUNJANG URUSAN PEMERINTAHAN DAERAH KABUPATEN/KOTA	Badan Perencanaan Pembangunan, Riset, dan Inovasi Daerah	5.591.533.000	5.060.074.252	41.952.000	41.056.721			5.633.485.000	5.101.130.973	90,55
			PROGRAM PENUNJANG URUSAN PEMERINTAHAN DAERAH KABUPATEN/KOTA	Bagian Organisasi	327.453.000	321.151.663					327.453.000	321.151.663	98,08
			PROGRAM PENUNJANG URUSAN PEMERINTAHAN DAERAH KABUPATEN/KOTA	Bagian Protokol dan Komunikasi Pimpinan	1.482.330.000	1.467.523.896					1.482.330.000	1.467.523.896	99,00
			PROGRAM PENUNJANG URUSAN PEMERINTAHAN DAERAH KABUPATEN/KOTA	Bagian Umum	19.393.641.000	18.005.229.720	695.775.000	667.421.860			20.089.416.000	18.672.651.580	92,95
			PROGRAM PENUNJANG URUSAN PEMERINTAHAN DAERAH KABUPATEN/KOTA	Balai Pelayanan dan Sainifikasi Jamu	211.579.000	179.339.972	3.140.000	630.000			214.719.000	179.969.972	83,82
			PROGRAM PENUNJANG URUSAN PEMERINTAHAN DAERAH KABUPATEN/KOTA	Dinas Kearsipan dan Perpustakaan	3.657.234.000	3.123.948.263	69.927.000	68.550.000			3.727.161.000	3.192.498.263	85,65
			PROGRAM PENUNJANG URUSAN PEMERINTAHAN DAERAH KABUPATEN/KOTA	Dinas Kelautan dan Perikanan	4.758.340.000	4.318.923.747	1.197.475.000	1.186.635.280			5.955.815.000	5.505.559.027	92,44
			PROGRAM PENUNJANG URUSAN PEMERINTAHAN DAERAH KABUPATEN/KOTA	Dinas Kependudukan dan Pencatatan Sipil	4.393.522.000	3.999.268.430	326.122.000	311.355.000			4.719.644.000	4.310.623.430	91,33
			PROGRAM PENUNJANG URUSAN PEMERINTAHAN DAERAH KABUPATEN/KOTA	Dinas Kesehatan	64.021.511.000	61.422.696.176	741.301.000	726.019.090			64.762.812.000	62.148.715.266	95,96
			PROGRAM PENUNJANG URUSAN PEMERINTAHAN DAERAH KABUPATEN/KOTA	Dinas Komunikasi dan Informatika	5.499.352.000	5.241.243.183	70.313.000	67.424.000			5.569.665.000	5.308.667.183	95,31
			PROGRAM PENUNJANG URUSAN PEMERINTAHAN DAERAH KABUPATEN/KOTA	Dinas Lingkungan Hidup	15.674.134.000	14.862.267.104	26.137.000	25.600.000			15.700.271.000	14.887.867.104	94,83
			PROGRAM PENUNJANG URUSAN PEMERINTAHAN DAERAH KABUPATEN/KOTA	Dinas Pariwisata, Kebudayaan, Kepemudaan dan Olahraga	6.385.494.000	5.767.726.748	760.602.000	755.083.000			7.146.096.000	6.522.809.748	91,28


No	Prioritas Pembangunan Provinsi	Prioritas Pembangunan Kota	Program	SKPD Pelaksana	Alokasi Anggaran Belanja Dalam APBD						Jumlah		
					Belanja Operasi		Belanja Modal		Belanja Tidak Terduga		Anggaran (Rp)	Realisasi (Rp)	%
					Anggaran (Rp)	Realisasi (Rp)	Anggaran (Rp)	Realisasi (Rp)	Anggaran (Rp)	Realisasi (Rp)			
			PROGRAM PENUNJANG URUSAN PEMERINTAHAN DAERAH KABUPATEN/KOTA	Dinas Pekerjaan Umum dan Penataan Ruang	12.959.416.000	10.761.686.683	323.395.000	307.670.000			13.282.811.000	11.069.356.683	83,34
			PROGRAM PENUNJANG URUSAN PEMERINTAHAN DAERAH KABUPATEN/KOTA	Dinas Pemberdayaan Masyarakat, Perempuan dan Perlindungan Anak	3.196.082.000	2.864.858.251	78.122.000	70.006.930			3.274.204.000	2.934.865.181	89,64
			PROGRAM PENUNJANG URUSAN PEMERINTAHAN DAERAH KABUPATEN/KOTA	Dinas Penanaman Modal dan Pelayanan Terpadu Satu Pintu	4.321.353.000	3.573.944.530	468.132.000	441.643.500			4.789.485.000	4.015.588.030	83,84
			PROGRAM PENUNJANG URUSAN PEMERINTAHAN DAERAH KABUPATEN/KOTA	Dinas Pendidikan	161.832.601.000	151.297.780.834	47.203.000	47.155.000			161.879.804.000	151.344.935.834	93,49
			PROGRAM PENUNJANG URUSAN PEMERINTAHAN DAERAH KABUPATEN/KOTA	Dinas Perdagangan, Koperasi, Usaha Kecil dan Menengah	8.921.622.000	8.143.348.494	51.675.000	48.075.000			8.973.297.000	8.191.423.494	91,29
			PROGRAM PENUNJANG URUSAN PEMERINTAHAN DAERAH KABUPATEN/KOTA	Dinas Perhubungan	21.565.939.000	20.970.158.449	111.761.000	105.005.545			21.677.700.000	21.075.163.994	97,22
			PROGRAM PENUNJANG URUSAN PEMERINTAHAN DAERAH KABUPATEN/KOTA	Dinas Perindustrian dan Tenaga Kerja	7.229.635.000	6.446.100.734	247.255.000	228.010.000			7.476.890.000	6.674.110.734	89,26
			PROGRAM PENUNJANG URUSAN PEMERINTAHAN DAERAH KABUPATEN/KOTA	Dinas Pertanian dan Pangan	5.666.068.000	5.119.953.172	263.025.000	222.110.000			5.929.093.000	5.342.063.172	90,10
			PROGRAM PENUNJANG URUSAN PEMERINTAHAN DAERAH KABUPATEN/KOTA	Dinas Perumahan Rakyat dan Kawasan Permukiman	4.612.924.000	4.108.592.437	62.710.000	61.607.000			4.675.634.000	4.170.199.437	89,19
			PROGRAM PENUNJANG URUSAN PEMERINTAHAN DAERAH KABUPATEN/KOTA	Dinas Sosial, Pengendalian Penduduk dan Keluarga Berencana	3.474.376.000	3.122.126.265	187.993.000	186.922.200			3.662.369.000	3.309.048.465	90,35
			PROGRAM PENUNJANG URUSAN PEMERINTAHAN DAERAH KABUPATEN/KOTA	Inspektorat Daerah	6.426.963.000	6.002.056.330	40.252.000	37.700.000			6.467.215.000	6.039.756.330	93,39
			PROGRAM PENUNJANG URUSAN PEMERINTAHAN DAERAH KABUPATEN/KOTA	Kecamatan Pekalongan Barat	9.400.216.000	8.860.844.892	41.621.000	39.085.000			9.441.837.000	8.899.929.892	94,26
			PROGRAM PENUNJANG URUSAN PEMERINTAHAN DAERAH KABUPATEN/KOTA	Kecamatan Pekalongan Selatan	8.264.179.000	7.648.189.038	350.532.000	336.142.080			8.614.711.000	7.984.331.118	92,68
			PROGRAM PENUNJANG URUSAN PEMERINTAHAN DAERAH KABUPATEN/KOTA	Kecamatan Pekalongan Timur	9.964.021.000	9.281.411.884	741.724.000	590.341.700			10.705.745.000	9.871.753.584	92,21
			PROGRAM PENUNJANG URUSAN PEMERINTAHAN DAERAH KABUPATEN/KOTA	Kecamatan Pekalongan Utara	9.366.079.000	8.757.652.878	911.188.000	897.425.000			10.277.267.000	9.655.077.878	93,95
			PROGRAM PENUNJANG URUSAN PEMERINTAHAN DAERAH KABUPATEN/KOTA	Puskesmas Bendan	2.604.804.000	2.467.906.115	130.000.000	129.813.499			2.734.804.000	2.597.719.614	94,99
			PROGRAM PENUNJANG URUSAN PEMERINTAHAN DAERAH KABUPATEN/KOTA	Puskesmas Buaran	1.314.845.000	1.152.548.088	120.000.000	114.362.950			1.434.845.000	1.266.911.038	88,30
			PROGRAM PENUNJANG URUSAN PEMERINTAHAN DAERAH KABUPATEN/KOTA	Puskesmas Dukuh	1.293.289.000	1.229.799.725	54.750.000	54.584.500			1.348.039.000	1.284.384.225	95,28
			PROGRAM PENUNJANG URUSAN PEMERINTAHAN DAERAH KABUPATEN/KOTA	Puskesmas Jenggot	1.646.669.000	1.461.913.224	144.500.000	142.664.739			1.791.169.000	1.604.577.963	89,58
			PROGRAM PENUNJANG URUSAN PEMERINTAHAN DAERAH KABUPATEN/KOTA	Puskesmas Klego	1.151.388.000	1.068.288.947	64.500.000	63.500.000			1.215.888.000	1.131.788.947	93,08
			PROGRAM PENUNJANG URUSAN PEMERINTAHAN DAERAH KABUPATEN/KOTA	Puskesmas Kramatsari	1.095.662.000	1.048.880.120	72.000.000	66.443.750			1.167.662.000	1.115.323.870	95,52
			PROGRAM PENUNJANG URUSAN PEMERINTAHAN DAERAH KABUPATEN/KOTA	Puskesmas Krapyak Kidul	1.668.284.000	1.546.732.138	120.000.000	119.865.902			1.788.284.000	1.666.598.040	93,20
			PROGRAM PENUNJANG URUSAN PEMERINTAHAN DAERAH KABUPATEN/KOTA	Puskesmas Kusuma Bangsa	2.199.342.000	2.030.360.147	102.541.000	76.687.000			2.301.883.000	2.107.047.147	91,54
			PROGRAM PENUNJANG URUSAN PEMERINTAHAN DAERAH KABUPATEN/KOTA	Puskesmas Medono	1.208.491.000	1.005.007.891	75.000.000	72.941.646			1.283.491.000	1.077.949.537	83,99
			PROGRAM PENUNJANG URUSAN PEMERINTAHAN DAERAH KABUPATEN/KOTA	Puskesmas Noyontaan	1.209.446.000	1.116.808.058	67.800.000	51.498.000			1.277.246.000	1.168.306.058	91,47
			PROGRAM PENUNJANG URUSAN PEMERINTAHAN DAERAH KABUPATEN/KOTA	Puskesmas Pekalongan Selatan	2.180.819.000	2.017.034.056	142.000.000	122.763.275			2.322.819.000	2.139.797.331	92,12
			PROGRAM PENUNJANG URUSAN PEMERINTAHAN DAERAH KABUPATEN/KOTA	Puskesmas Sokorejo	1.838.571.000	1.710.064.693	80.000.000	78.652.001			1.918.571.000	1.788.716.694	93,23
			PROGRAM PENUNJANG URUSAN PEMERINTAHAN DAERAH KABUPATEN/KOTA	Puskesmas Tirto	1.548.301.000	1.461.342.207	94.000.000	93.714.500			1.642.301.000	1.555.056.707	94,69

No	Prioritas Pembangunan Provinsi	Prioritas Pembangunan Kota	Program	SKPD Pelaksana	Alokasi Anggaran Belanja Dalam APBD						Jumlah		
					Belanja Operasi		Belanja Modal		Belanja Tidak Terduga		Anggaran (Rp)	Realisasi (Rp)	%
					Anggaran (Rp)	Realisasi (Rp)	Anggaran (Rp)	Realisasi (Rp)	Anggaran (Rp)	Realisasi (Rp)			
			PROGRAM PENUNJANG URUSAN PEMERINTAHAN DAERAH KABUPATEN/KOTA	Puskesmas Tondano	1.198.708.000	1.093.199.546	142.400.000	87.158.000			1.341.108.000	1.180.357.546	88,01
			PROGRAM PENUNJANG URUSAN PEMERINTAHAN DAERAH KABUPATEN/KOTA	RSUD Bendan	102.663.259.000	100.580.468.283	2.610.000.000	2.405.491.795			105.273.259.000	102.985.960.078	97,83
			PROGRAM PENUNJANG URUSAN PEMERINTAHAN DAERAH KABUPATEN/KOTA	Satuan Polisi Pamong Praja, Pemadam Kebakaran dan Penyelamatan	5.551.943.000	5.190.759.210	6.100.000	5.500.000			5.558.043.000	5.196.259.210	93,49
			PROGRAM PENUNJANG URUSAN PEMERINTAHAN DAERAH KABUPATEN/KOTA	Sekretariat Daerah	14.723.886.000	13.733.389.637					14.723.886.000	13.733.389.637	93,27
			PROGRAM PENUNJANG URUSAN PEMERINTAHAN DAERAH KABUPATEN/KOTA	Sekretariat DPRD	36.727.131.000	34.683.798.999	856.108.000	751.390.800			37.583.239.000	35.435.189.799	94,28
			PROGRAM PENYELENGGARAAN PEMERINTAHAN DAN PELAYANAN PUBLIK	Kecamatan Pekalongan Barat	19.485.000	19.483.000					19.485.000	19.483.000	99,99
			PROGRAM PENYELENGGARAAN PEMERINTAHAN DAN PELAYANAN PUBLIK	Kecamatan Pekalongan Selatan	18.524.000	18.523.500					18.524.000	18.523.500	100,00
			PROGRAM PENYELENGGARAAN PEMERINTAHAN DAN PELAYANAN PUBLIK	Kecamatan Pekalongan Timur	19.625.000	19.624.500					19.625.000	19.624.500	100,00
			PROGRAM PENYELENGGARAAN PEMERINTAHAN DAN PELAYANAN PUBLIK	Kecamatan Pekalongan Utara	19.625.000	17.625.000					19.625.000	17.625.000	89,81
			PROGRAM PENYELENGGARAAN PENGAWASAN	Inspektorat Daerah	131.431.000	119.917.500					131.431.000	119.917.500	91,24
			PROGRAM PENYELENGGARAAN PERSANDIAN UNTUK PENGAMANAN INFORMASI	Dinas Komunikasi dan Informatika	152.680.000	140.362.500					152.680.000	140.362.500	91,93
			PROGRAM PENYELENGGARAAN STATISTIK SEKTORAL	Dinas Komunikasi dan Informatika	100.095.000	97.185.000	15.405.000	15.404.135			115.500.000	112.589.135	97,48
			PROGRAM PENYELENGGARAAN URUSAN PEMERINTAHAN UMUM	Kecamatan Pekalongan Barat	5.625.000	5.625.000					5.625.000	5.625.000	100,00
			PROGRAM PENYELENGGARAAN URUSAN PEMERINTAHAN UMUM	Kecamatan Pekalongan Selatan	5.475.000	5.474.800					5.475.000	5.474.800	100,00
			PROGRAM PENYELENGGARAAN URUSAN PEMERINTAHAN UMUM	Kecamatan Pekalongan Timur	5.625.000	5.624.000					5.625.000	5.624.000	99,98
			PROGRAM PENYELENGGARAAN URUSAN PEMERINTAHAN UMUM	Kecamatan Pekalongan Utara	5.625.000	5.595.000					5.625.000	5.595.000	99,47
			PROGRAM PEREKONOMIAN DAN PEMBANGUNAN	Bagian Pengadaan Barang/Jasa Dan Administrasi Pembangunan	647.186.000	618.106.319					647.186.000	618.106.319	95,51
			PROGRAM PEREKONOMIAN DAN PEMBANGUNAN	Bagian Perekonomian Dan SDA	356.263.000	343.355.085					356.263.000	343.355.085	96,38
			PROGRAM PERENCANAAN, PENGENDALIAN DAN EVALUASI PEMBANGUNAN DAERAH	Badan Perencanaan Pembangunan, Riset, dan Inovasi Daerah	536.544.000	514.458.532					536.544.000	514.458.532	95,88
			PROGRAM PERLINDUNGAN DAN PENYELAMATAN ARSIP	Dinas Kearsipan dan Perpustakaan	168.438.000	161.806.360					168.438.000	161.806.360	96,06
			PROGRAM PERUMUSAN KEBIJAKAN, PENDAMPINGAN DAN ASISTENSI	Inspektorat Daerah	251.061.000	227.140.600					251.061.000	227.140.600	90,47
				TOTAL	946.765.457.000	891.029.007.820	123.366.071.000	119.315.357.114	4.100.000.000	2.647.588.000	1.074.221.528.000	1.012.991.724.934	94,30





**REKAPITULASI REALISASI BELANJA
DAERAH UNTUK PERCEPATAN
PENURUNAN STUNTING**



**PERTANGGUNGJAWABAN PELAKSANAAN
ANGGARAN PENDAPATAN DAN BELANJA DAERAH
KOTA PEKALONGAN
TAHUN ANGGARAN 2024**

PEMERINTAH KOTA PEKALONGAN
REKAPITULASI REALISASI ANGGARAN BELANJA PENURUNAN STUNTING TA 2024

NO	PROGRAM/KEGIATAN	ANGGARAN (Rp)	REALISASI (Rp)	PERSENTASE (%)
A	Belanja pada Dinas Kesehatan	32.044.128.000	29.904.762.485	93,32
	1) Pengelolaan Pelayanan Kesehatan pada Usia Pendidikan Dasar	99.142.000	94.742.000	95,56
	a. Belanja Pegawai	2.900.000	2.900.000	100,00
	b. Belanja Barang dan Jasa	96.242.000	91.842.000	95,43
	2) Pengelolaan Pelayanan Kesehatan Ibu Hamil	125.000.000	117.635.000	94,11
	a. Belanja Pegawai	3.150.000	3.150.000	100,00
	b. Belanja Barang dan Jasa	121.850.000	114.485.000	93,96
	3) Pengelolaan Pelayanan Kesehatan pada Usia Produktif	163.173.000	161.243.000	98,82
	a. Belanja Barang dan Jasa	80.823.000	78.893.000	97,61
	b. Belanja Modal Peralatan dan Mesin	82.350.000	82.350.000	100,00
	4) Pengelolaan Pelayanan Kesehatan Gizi Masyarakat	2.178.944.000	2.165.749.775	99,39
	a. Belanja Pegawai	4.800.000	4.800.000	100,00
	b. Belanja Barang dan Jasa	2.174.144.000	2.160.949.775	99,39
	5) Pengelolaan Pelayanan Kesehatan Balita	156.413.000	154.523.000	98,79
	a. Belanja Pegawai	3.050.000	3.050.000	100,00
	b. Belanja Barang dan Jasa	153.363.000	151.473.000	98,77
	6) Pelayanan Kesehatan Penyakit Menular dan Tidak Menular	375.989.000	356.871.100	94,92
	a. Belanja Pegawai	6.100.000	5.800.000	95,08
	b. Belanja Barang dan Jasa	369.889.000	351.071.100	94,91
	7) Pengelolaan Pelayanan Kesehatan Lingkungan	171.150.000	170.505.708	99,62
	a. Belanja Pegawai	4.250.000	4.250.000	100,00
	b. Belanja Barang dan Jasa	166.900.000	166.255.708	99,61
	8) Penyelenggaraan Promosi Kesehatan dan Gerakan Hidup Bersih dan Sehat	61.695.000	61.686.000	99,99
	a. Belanja Barang dan Jasa	61.695.000	61.686.000	99,99
	9) Pembinaan dan Pengawasan Sumber Daya Manusia Kesehatan	713.406.000	706.395.500	99,02
	a. Belanja Pegawai	3.600.000	3.600.000	100,00
	b. Belanja Barang dan Jasa	709.806.000	702.795.500	99,01
	10) Pengelolaan Jaminan Kesehatan Masyarakat	27.999.216.000	25.915.411.402	92,56
	a. Belanja Pegawai	13.800.000	13.800.000	100,00
	b. Belanja Barang dan Jasa	27.985.416.000	25.901.611.402	92,55
B	Belanja pada Dinas Sosial, Pengendalian Penduduk dan Keluarga Berencana	3.159.918.000	2.993.669.647	94,74
	1) Promosi dan KIE Program Bangga Kencana Melalui Media Massa Cetak dan Elektronik serta Media Luar Ruang	389.934.000	337.984.299	86,68
	a. Belanja Barang dan Jasa	389.934.000	337.984.299	86,68
	2) Fasilitasi Bantuan Sosial Kesejahteraan Keluarga	815.744.000	793.296.165	97,25
	a. Belanja Pegawai	750.000	500.000	66,67
	b. Belanja Barang dan Jasa	657.494.000	637.246.165	96,92
	c. Belanja Bantuan Sosial	157.500.000	155.550.000	98,76
	3) Dukungan operasional Pelayanan KB Bergerak	216.489.000	174.968.797	80,82
	a. Belanja Pegawai	3.000.000	3.000.000	100,00
	b. Belanja Barang dan Jasa	213.489.000	171.968.797	80,55

NO	PROGRAM/KEGIATAN	ANGGARAN (Rp)	REALISASI (Rp)	PERSENTASE (%)
4)	Pendampingan Keluarga Berisiko Stunting (Termasuk remaja Calon Pengantin/Calon PUS, Ibu Hamil, Pasca salin/kelahiran, Baduta/Balita)	778.800.000	778.800.000	100,00
	a. Belanja Barang dan Jasa	778.800.000	778.800.000	100,00
5)	Advokasi Program Bangga kencana oleh pokja advokasi kepada Stakeholders dan Mitra Kerja	200.000.000	177.603.950	88,80
	a. Belanja Barang dan Jasa	200.000.000	177.603.950	88,80
6)	Pelaksanaan Mekanisme Operasional Program Bangga Kencana melalui Rapat Koordinasi Kecamatan (Rakorcam), Rapat Koordinasi Desa (Rakordes), dan Mini Lokakarya (Minilok)	111.360.000	111.360.000	100,00
	a. Belanja Barang dan Jasa	111.360.000	111.360.000	100,00
7)	Pengendalian Program KKBPK	80.010.000	73.660.000	92,06
	a. Belanja Barang dan Jasa	80.010.000	73.660.000	92,06
8)	Penyediaan Data dan Informasi Keluarga	61.403.000	54.101.598	88,11
	a. Belanja Pegawai	10.825.000	10.825.000	100,00
	b. Belanja Barang dan Jasa	50.578.000	43.276.598	85,56
9)	Penguatan Kebijakan Daerah dalam Rangka Pemberdayaan dan Peningkatan Peran Serta Organisasi Kemasyarakatan dan Mitra Kerja Lainnya dalam Pembinaan Ketahanan dan Kesejahteraan Keluarga (BKB, BKR, BKL, PPPKS, PIK-R dan Pemberdayaan Ekonomi Keluarga	506.178.000	491.894.838	97,18
	a. Belanja Pegawai	2.700.000	-	-
	b. Belanja Barang dan Jasa	503.478.000	491.894.838	97,70
C	Belanja pada Dinas Pendidikan	1.483.610.000	1.465.940.250	98,81
1)	Perhitungan dan pemetaan pendidik dan tenaga kependidikan satuan pendidikan Dasar, PAUD, dan Pendidikan Nonformal/Kesetaraan	1.043.393.000	1.029.457.000	98,66
	a. Belanja Pegawai	10.800.000	9.700.000	89,81
	b. Belanja Barang dan Jasa	1.007.593.000	994.757.000	98,73
	c. Belanja Hibah	25.000.000	25.000.000	100,00
2)	Pembinaan Kelembagaan dan Manajemen PAUD	440.217.000	436.483.250	99,15
	a. Belanja Pegawai	10.800.000	10.695.000	99,03
	b. Belanja Barang dan Jasa	416.635.000	413.088.250	99,15
	c. Belanja Modal Peralatan dan Mesin	12.782.000	12.700.000	99,36
D	Belanja pada Dinas Pertanian dan Pangan	106.923.000	104.692.900	97,91
1)	Pemberdayaan masyarakat dalam penganeekaragaman konsumsi pangan berbasis sumber daya lokal	52.423.000	52.412.900	99,98
	a. Belanja Barang dan Jasa	52.423.000	52.412.900	99,98
2)	Penyediaan Sarana Pengujian keamanan dan mutu pangan segar asal tumbuhan Daerah Kabupaten/Kota	54.500.000	52.280.000	95,93
	a. Belanja Pegawai	1.550.000	1.550.000	100,00
	b. Belanja Barang dan Jasa	52.950.000	50.730.000	95,81
E	Belanja pada Dinas Pekerjaan Umum dan Penataan Ruang	3.999.822.000	3.256.285.072	81,41
1)	Perluasan Sistem Penyediaan Air Minum (SPAM) Jaringan Perpipaan	1.545.081.000	1.469.355.614	95,10
	a. Belanja Pegawai	8.400.000	8.400.000	100,00
	b. Belanja Barang dan Jasa	162.650.000	145.444.614	89,42
	c. Belanja Modal Jalan, Jaringan, dan Irigasi	1.374.031.000	1.315.511.000	95,74
2)	Peningkatan Sistem Pengelolaan Air Limbah Domestik (SPALD) Terpusat Skala Permukiman	2.454.741.000	1.786.929.458	72,80
	a. Belanja Pegawai	3.600.000	3.600.000	100,00
	b. Belanja Barang dan Jasa	348.814.000	268.695.136	77,03
	c. Belanja Bantuan Sosial	1.274.852.000	688.963.422	54,04
	d. Belanja Modal Jalan, Jaringan, dan Irigasi	827.475.000	825.670.900	99,78

NO	PROGRAM/KEGIATAN	ANGGARAN (Rp)	REALISASI (Rp)	PERSENTASE (%)
F	Belanja pada Badan Perencanaan Pembangunan, Penelitian dan Pengembangan Daerah	11.000.000	11.000.000	100,00
	Pelaksanaan Monitoring dan Evaluasi Penyusunan			
	1) Dokumen Perencanaan Pembangunan Perangkat Daerah Bidang Pemerintahan	11.000.000	11.000.000	100,00
	a. Belanja Barang dan Jasa	11.000.000	11.000.000	100,00
G	Belanja pada Dinas Komunikasi dan Informatika	208.189.000	201.819.177	96,94
	1) Pelayanan Informasi Publik	208.189.000	201.819.177	96,94
	a. Belanja Pegawai	3.900.000	3.900.000	100,00
	b. Belanja Barang dan Jasa	204.289.000	197.919.177	96,88
H	Belanja pada Dinas Pemberdayaan Masyarakat, Perempuan dan Perlindungan Anak	337.136.000	327.522.862	97,15
	1) Peningkatan Kapasitas Kelembagaan Lembaga Kemasyarakatan Desa/Kelurahan (RT, RW, PKK, Posyandu, LPM, dan Karang Taruna), Lembaga Adat Desa/Kelurahan dan Masyarakat Hukum Adat	337.136.000	327.522.862	97,15
	a. Belanja Pegawai	2.200.000	2.200.000	100,00
	b. Belanja Barang dan Jasa	334.936.000	325.322.862	97,13
I	Belanja pada Bagian Hukum Sekretariat Daerah	183.657.000	183.657.000	100,00
	1) Fasilitas Penyusunan Produk Hukum Daerah	183.657.000	183.657.000	100,00
	a. Belanja Pegawai	7.250.000	7.250.000	100,00
	b. Belanja Barang dan Jasa	176.407.000	176.407.000	100,00
J	Belanja pada Kecamatan se-Kota Pekalongan (4 Kecamatan)	50.000.000	47.998.100	96,00
	1) Koordinasi/Sinergi Perencanaan dan Pelaksanaan Kegiatan Pemerintahan dengan Perangkat Daerah dan Instansi Vertikal Terkait	50.000.000	47.998.100	96,00
	a. Belanja Barang dan Jasa	50.000.000	47.998.100	96,00
K	Belanja pada Kelurahan se-Kota Pekalongan (27 Kelurahan)	8.230.725.000	7.959.930.750	96,71
	1) Pemberdayaan Masyarakat di Kelurahan	8.230.725.000	7.959.930.750	96,71
	a. Belanja Pegawai	186.600.000	173.650.000	93,06
	b. Belanja Barang dan Jasa	8.039.125.000	7.781.280.750	96,79
	c. Belanja Hibah	5.000.000	5.000.000	100,00
	TOTAL BELANJA PENANGANAN STUNTING	49.815.108.000	46.457.278.243	93,26





**REKAPITULASI REALISASI BELANJA
DAERAH DALAM RANGKA PERCEPATAN
PENGHAPUSAN KEMISKINAN EKSTREM**



**PERTANGGUNGJAWABAN PELAKSANAAN
ANGGARAN PENDAPATAN DAN BELANJA DAERAH
KOTA PEKALONGAN
TAHUN ANGGARAN 2024**

PEMERINTAH KOTA PEKALONGAN

REKAPITULASI REALISASI ANGGARAN BELANJA PERCEPATAN PENGHAPUSAN KEMISKINAN EKSTREM TA 2024

NO	TUJUAN PROGRAM / OPD / KEGIATAN	ANGGARAN (Rp)	REALISASI (Rp)	PERSENTASE (%)
I	Meminimalkan Wilayah Kantong Kemiskinan	163.457.833.000	155.850.096.410	95,35
	1) Badan Penanggulangan Bencana Daerah	122.565.000	100.160.000	81,72
	a. Pelayanan Informasi Rawan Bencana Kabupaten/Kota	59.265.000	45.830.000	77,33
	b. Pelayanan Pencegahan dan Kesiapsiagaan Terhadap Bencana	63.300.000	54.330.000	85,83
	2) Bagian Kesejahteraan Rakyat	17.205.495.000	16.403.326.766	95,34
	a. Pelaksanaan Kebijakan Kesejahteraan Rakyat	17.205.495.000	16.403.326.766	95,34
	3) Bagian Perekonomian Dan SDA	271.263.000	261.532.525	96,41
	a. Pelaksanaan Kebijakan Perekonomian	271.263.000	261.532.525	96,41
	4) Dinas Kearsipan dan Perpustakaan	881.082.000	874.918.984	99,30
	a. Pembudayaan Gemar Membaca Tingkat Daerah Kabupaten/Kota	375.000.000	372.501.000	99,33
	b. Pengelolaan Perpustakaan Tingkat Daerah Kabupaten/Kota	506.082.000	502.417.984	99,28
	5) Dinas Kelautan dan Perikanan	40.083.000	39.853.928	99,43
	a. Pengelolaan Penangkapan Ikan di Wilayah Sungai, Danau, Waduk, Rawa, dan Genangan Air Lainnya yang Dapat Diusahakan dalam 1 (Satu) Daerah Kabupaten/ Kota	40.083.000	39.853.928	99,43
	6) Dinas Kependudukan dan Pencatatan Sipil	766.973.000	759.147.096	98,98
	a. Pelayanan Pencatatan Sipil	329.470.000	324.106.328	98,37
	b. Pelayanan Pendaftaran Penduduk	339.175.000	336.932.868	99,34
	c. Penyelenggaraan Pengelolaan Informasi Administrasi Kependudukan	98.328.000	98.107.900	99,78
	7) Dinas Kesehatan	3.546.720.000	3.526.617.906	99,43
	a. Advokasi, Pemberdayaan, Kemitraan, Peningkatan Peran serta Masyarakat dan Lintas Sektor Tingkat Daerah Kabupaten/Kota	2.127.518.000	2.124.597.450	99,86
	b. Pelaksanaan Sehat dalam rangka Promotif Preventif Tingkat Daerah Kabupaten/Kota	61.695.000	61.686.000	99,99
	c. Pemberian Izin Apotek, Toko Obat, Toko Alat Kesehatan dan Optikal, Usaha Mikro Obat Tradisional (UMOT)	48.495.000	47.007.856	96,93
	d. Penerbitan Izin Rumah Sakit Kelas C, D dan Fasilitas Pelayanan Kesehatan Tingkat Daerah Kabupaten/Kota	69.675.000	67.175.000	96,41
	e. Penerbitan Sertifikat Produksi Pangan Industri Rumah Tangga dan Nomor P-IRT sebagai Izin Produksi, untuk Produk Makanan Minuman Tertentu yang Dapat Diproduksi oleh Industri Rumah Tangga	503.431.000	498.376.100	99,00
	f. Penyelenggaraan Sistem Informasi Kesehatan Secara Terintegrasi	22.500.000	21.380.000	95,02
	g. Perencanaan Kebutuhan dan Pendayagunaan Sumber Daya Manusia Kesehatan untuk UKP dan UKM di Wilayah Kabupaten/Kota	713.406.000	706.395.500	99,02
	8) Dinas Lingkungan Hidup	10.908.768.000	10.426.638.489	95,58
	a. Pengelolaan Sampah	10.908.768.000	10.426.638.489	95,58

NO	TUJUAN PROGRAM / OPD / KEGIATAN	ANGGARAN (Rp)	REALISASI (Rp)	PERSENTASE (%)
	9) Dinas Pekerjaan Umum dan Penataan Ruang	53.263.540.000	49.509.066.646	92,95
	a. Koordinasi dan Sinkronisasi Pengendalian Pemanfaatan Ruang Daerah Kabupaten/Kota	38.760.000	38.700.000	99,85
	b. Pengelolaan dan Pengembangan Sistem Air Limbah Domestik dalam Daerah Kabupaten/Kota	2.454.741.000	1.786.929.458	72,80
	c. Pengelolaan dan Pengembangan Sistem Drainase yang Terhubung Langsung dengan Sungai dalam Daerah Kabupaten/Kota	4.542.015.000	4.346.580.637	95,70
	d. Pengelolaan dan Pengembangan Sistem Penyediaan Air Minum (SPAM) di Daerah Kabupaten/Kota	1.545.081.000	1.469.355.614	95,10
	e. Pengelolaan SDA dan Bangunan Pengaman Pantai pada Wilayah Sungai (WS) dalam 1 (Satu) Daerah Kabupaten/Kota	15.117.100.000	14.333.759.132	94,82
	f. Pengembangan dan Pengelolaan Sistem Irigasi Primer dan Sekunder pada Daerah Irigasi yang Luasnya di Bawah 1000 Ha dalam 1 (Satu) Daerah Kabupaten/Kota	1.714.911.000	1.614.320.521	94,13
	g. Penyelenggaraan Jalan Kabupaten/Kota	27.850.932.000	25.919.421.284	93,06
	10) Dinas Pemberdayaan Masyarakat, Perempuan dan Perlindungan Anak	1.586.876.000	1.508.312.519	95,05
	a. Pemberdayaan Lembaga Kemasyarakatan yang Bergerak di Bidang Pemberdayaan Desa dan Lembaga Adat Tingkat Daerah Kabupaten/Kota serta Pemberdayaan Masyarakat Hukum Adat yang Masyarakat Pelakunya Hukum Adat yang Sama dalam Daerah Kabupaten/Kota	1.172.277.000	1.126.914.957	96,13
	b. Pemberdayaan Perempuan Bidang Politik, Hukum, Sosial, dan Ekonomi pada Organisasi Kemasyarakatan Kewenangan Kabupaten/Kota	220.000.000	202.814.800	92,19
	c. Pencegahan Kekerasan Terhadap Perempuan Lingkup Daerah Kabupaten/Kota	20.000.000	19.302.000	96,51
	d. Penguatan dan Pengembangan Lembaga Penyedia Layanan Peningkatan Kualitas Hidup Anak Kewenangan Kabupaten/Kota	113.291.000	111.094.900	98,06
	e. Penyediaan Layanan Rujukan Lanjutan bagi Perempuan Korban Kekerasan yang Memerlukan Koordinasi Kewenangan Kabupaten/Kota	61.308.000	48.185.862	78,60
	11) Dinas Pendidikan	30.819.284.000	30.082.918.926	97,61
	a. Pemerataan Kuantitas dan Kualitas Pendidik dan Tenaga Kependidikan bagi Satuan Pendidikan Dasar, PAUD, dan Pendidikan Nonformal/Kesetaraan	14.720.532.000	14.040.102.491	95,38
	b. Pengelolaan Pendidikan Anak Usia Dini (PAUD)	1.620.558.000	1.612.102.056	99,48
	c. Pengelolaan Pendidikan Nonformal/Kesetaraan	101.762.000	100.506.828	98,77
	d. Pengelolaan Pendidikan Sekolah Dasar	5.989.779.000	5.963.884.941	99,57
	e. Pengelolaan Pendidikan Sekolah Menengah Pertama	8.386.653.000	8.366.322.610	99,76
	12) Dinas Perdagangan Koperasi dan UKM	1.749.528.000	1.673.081.311	95,63
	a. Pelaksanaan Promosi, Pemasaran dan Peningkatan Penggunaan Produk Dalam Negeri	1.012.673.000	985.651.308	97,33
	b. Pendidikan dan Latihan Perkoperasian Bagi Koperasi yang Wilayah Keanggotaan dalam Daerah Kabupaten/Kota	606.707.000	557.821.299	91,94
	c. Pengendalian Harga, dan Stok Barang Kebutuhan Pokok dan Barang Penting di Tingkat Pasar Kabupaten/Kota	130.148.000	129.608.704	99,59

NO	TUJUAN PROGRAM / OPD / KEGIATAN	ANGGARAN (Rp)	REALISASI (Rp)	PERSENTASE (%)
13)	Dinas Perhubungan	18.500.000	16.258.650	87,88
	a. Audit dan Inspeksi Keselamatan LLAJ di Jalan	18.500.000	16.258.650	87,88
14)	Dinas Perindustrian dan Tenaga Kerja	4.083.096.000	3.766.586.695	92,25
	a. Konsultansi Produktivitas pada Perusahaan Kecil	79.126.000	77.412.704	97,83
	b. Pelaksanaan Pelatihan berdasarkan Unit Kompetensi	3.551.399.000	3.263.885.728	91,90
	c. Pelayanan antar Kerja di Daerah Kabupaten/Kota	18.750.000	18.747.800	99,99
	d. Pelindungan PMI (Pra dan Purna Penempatan) di Daerah Kabupaten/Kota	57.240.000	48.062.800	83,97
	e. Pembinaan Lembaga Pelatihan Kerja Swasta	67.214.000	61.865.000	92,04
	f. Pencegahan dan Penyelesaian Perselisihan Hubungan Industrial, Mogok Kerja dan Penutupan Perusahaan di Daerah Kabupaten/Kota	106.182.000	105.797.500	99,64
	g. Pengelolaan Informasi Pasar Kerja	141.640.000	133.616.663	94,34
	h. Pengesahan Peraturan Perusahaan dan Pendaftaran Perjanjian Kerja Bersama untuk Perusahaan yang Hanya Beroperasi dalam 1 (Satu) Daerah Kabupaten/Kota	30.334.000	27.346.000	90,15
	i. Pengukuran Produktivitas Tingkat Daerah Kabupaten/Kota	26.831.000	25.472.500	94,94
	j. Penyediaan Informasi Industri untuk Informasi Industri untuk IUI, IPUI, IUKI dan IPKI Kewenangan Kabupaten/Kota	4.380.000	4.380.000	100,00
15)	Dinas Pertanian dan Pangan	160.865.000	156.838.700	97,50
	a. Pelaksanaan Penyuluhan Pertanian	46.865.000	46.018.900	98,19
	b. Pembangunan Prasarana Pertanian	87.500.000	85.819.800	98,08
	c. Penyusunan Peta Kerentanan dan Ketahanan Pangan Kecamatan	26.500.000	25.000.000	94,34
16)	Dinas Perumahan Rakyat dan Kawasan Permukiman	14.818.621.000	14.083.672.513	95,04
	a. Pencegahan Perumahan dan Kawasan Permukiman Kumuh pada Daerah Kabupaten/Kota	12.119.368.000	11.922.031.435	98,37
	b. Penyelesaian Masalah Ganti Kerugian dan Santunan Tanah untuk Pembangunan oleh Pemerintah Daerah Kabupaten/Kota	863.732.000	402.020.778	46,54
	c. Urusan Penyelenggaraan PSU Perumahan	1.835.521.000	1.759.620.300	95,86
17)	Dinas Sosial, Pengendalian Penduduk dan Keluarga Berencana	1.749.843.000	1.590.267.342	90,88
	a. Pelaksanaan Advokasi, Komunikasi, Informasi dan Edukasi (KIE) Pengendalian Penduduk dan KB Sesuai Kearifan Budaya Lokal	585.934.000	530.643.852	90,56
	b. Pemetaan Perkiraan Pengendalian Penduduk Cakupan Daerah Kabupaten/Kota	61.403.000	54.101.598	88,11
	c. Pengelolaan Data Fakir Miskin Cakupan Daerah Kabupaten/Kota	612.094.000	596.999.815	97,53
	d. Pengendalian dan Pendistribusian Kebutuhan Alat dan Obat Kontrasepsi serta Pelaksanaan Pelayanan KB di Daerah Kabupaten/Kota	413.412.000	371.891.077	89,96
	e. Perlindungan Sosial Korban Bencana Alam dan Sosial Kabupaten/Kota	77.000.000	36.631.000	47,57
18)	Kecamatan se-Kota Pekalongan (4 Kecamatan)	318.200.000	268.304.000	84,32
	a. Koordinasi Penyelenggaraan Kegiatan Pemerintahan di Tingkat Kecamatan	50.000.000	42.000.000	84,00
	b. Pemberdayaan dan Kesejahteraan Keluarga Tingkat Kecamatan dan Kelurahan	268.200.000	226.304.000	84,38
19)	Kelurahan se-Kota Pekalongan (27 Kelurahan)	13.852.107.000	13.580.677.080	98,04
	a. Kegiatan Pemberdayaan Kelurahan	13.852.107.000	13.580.677.080	98,04

NO	TUJUAN PROGRAM / OPD / KEGIATAN	ANGGARAN (Rp)	REALISASI (Rp)	PERSENTASE (%)
20)	Satuan Polisi Pamong Praja, Pemadam Kebakaran dan Penyelamatan	7.294.424.000	7.221.916.334	99,01
	a. Pembinaan Penyidik Pegawai Negeri Sipil (PPNS) Kabupaten/Kota	1.931.000	1.931.000	100,00
	b. Penanganan Gangguan Ketenteraman dan Ketertiban Umum dalam 1 (Satu) Daerah Kabupaten/Kota	2.492.736.000	2.479.627.000	99,47
	c. Pencegahan, Pengendalian, Pemadaman, Penyelamatan, dan Penanganan Bahan Berbahaya dan Beracun Kebakaran dalam Daerah Kabupaten/Kota	758.763.000	753.761.056	99,34
	d. Penegakan Peraturan Daerah Kabupaten/Kota dan Peraturan Bupati/Wali Kota	4.040.994.000	3.986.597.278	98,65
II	Mengurangi Beban Pengeluaran Masyarakat	95.615.043.000	91.150.750.051	95,33
	1) Badan Penanggulangan Bencana Daerah	200.661.000	180.810.900	90,11
	a. Pelayanan Pencegahan dan Kesiapsiagaan Terhadap Bencana	33.911.000	32.624.900	96,21
	b. Pelayanan Penyelamatan dan Evakuasi Korban Bencana	166.750.000	148.186.000	88,87
	2) Badan Pendapatan, Keuangan dan Aset Daerah	4.123.400.000	2.667.071.900	64,68
	a. Penunjang Urusan Kewenangan Pengelolaan Keuangan Daerah	4.123.400.000	2.667.071.900	64,68
	3) Dinas Kelautan dan Perikanan	624.410.000	621.071.954	99,47
	a. Pengelolaan Pembudidayaan Ikan	190.067.000	189.544.542	99,73
	b. Penyediaan dan Penyaluran Bahan Baku Industri Pengolahan Ikan dalam 1 (Satu) Daerah Kabupaten/Kota	434.343.000	431.527.412	99,35
	4) Dinas Kesehatan	42.656.438.000	40.133.774.733	94,09
	a. Penerbitan Izin Rumah Sakit Kelas C, D dan Fasilitas Pelayanan Kesehatan Tingkat Daerah Kabupaten/Kota	69.675.000	67.175.000	96,41
	b. Penyediaan Fasilitas Pelayanan Kesehatan untuk UKM dan UKP Kewenangan Daerah Kabupaten/Kota	7.988.211.000	7.875.747.932	98,59
	c. Penyediaan Layanan Kesehatan untuk UKM dan UKP Rujukan Tingkat Daerah Kabupaten/Kota	34.598.552.000	32.190.851.801	93,04
	5) Dinas Pemberdayaan Masyarakat, Perempuan dan Perlindungan Anak	163.731.000	159.366.000	97,33
	a. Penguatan dan Pengembangan Lembaga Penyedia Layanan Peningkatan Kualitas Hidup Anak Kewenangan Kabupaten/Kota	163.731.000	159.366.000	97,33
	6) Dinas Pendidikan	44.317.461.000	44.081.111.034	99,47
	a. Pengelolaan Pendidikan Anak Usia Dini (PAUD)	6.415.214.000	6.394.743.909	99,68
	b. Pengelolaan Pendidikan Nonformal/Kesetaraan	2.856.795.000	2.763.093.418	96,72
	c. Pengelolaan Pendidikan Sekolah Dasar	21.003.074.000	20.886.811.646	99,45
	d. Pengelolaan Pendidikan Sekolah Menengah Pertama	14.042.378.000	14.036.462.061	99,96
	7) Dinas Perindustrian dan Tenaga Kerja	688.309.000	590.395.200	85,77
	a. Pelayanan antar Kerja di Daerah Kabupaten/Kota	304.586.000	217.887.200	71,54
	b. Pengesahan Peraturan Perusahaan dan Pendaftaran Perjanjian Kerja Bersama untuk Perusahaan yang Hanya Beroperasi dalam 1 (Satu) Daerah Kabupaten/Kota	383.723.000	372.508.000	97,08
	8) Dinas Pertanian dan Pangan	311.752.000	306.037.563	98,17
	a. Penerapan dan Pengawasan Persyaratan Teknis Kesehatan Masyarakat Veteriner	37.500.000	36.881.000	98,35

NO	TUJUAN PROGRAM / OPD / KEGIATAN	ANGGARAN (Rp)	REALISASI (Rp)	PERSENTASE (%)
	b. Pengelolaan Pelayanan Jasa Laboratorium dan Jasa Medik Veteriner dalam Daerah Kabupaten/Kota	26.250.000	25.832.800	98,41
	c. Penjaminan Kesehatan Hewan, Penutupan dan Pembukaan Daerah Wabah Penyakit Hewan Menular Dalam daerah Kabupaten/Kota	58.836.000	55.735.303	94,73
	d. Penyediaan dan Penyaluran Pangan Pokok atau Pangan Lainnya sesuai dengan Kebutuhan Daerah Kabupaten/Kota dalam rangka Stabilisasi Pasokan dan Harga Pangan	189.166.000	187.588.460	99,17
	9) Dinas Sosial, Pengendalian Penduduk dan Keluarga Berencana	2.496.068.000	2.378.297.767	95,28
	a. Pengelolaan Data Fakir Miskin Cakupan Daerah Kabupaten/Kota	815.744.000	793.296.165	97,25
	b. Perlindungan Sosial Korban Bencana Alam dan Sosial Kabupaten/Kota	353.562.000	327.669.351	92,68
	c. Rehabilitasi Sosial Dasar Penyandang Disabilitas Terlantar, Anak Terlantar, Lanjut Usia Terlantar, serta Gelandangan Pengemis di Luar Panti Sosial	1.244.173.000	1.181.358.653	94,95
	d. Rehabilitasi Sosial Penyandang Masalah Kesejahteraan Sosial (PMKS) Lainnya Bukan Korban HIV/AIDS dan NAPZA di Luar Panti Sosial	82.589.000	75.973.598	91,99
	10) RSUD Bendan	32.813.000	32.813.000	100,00
	a. Penyediaan Layanan Kesehatan untuk UKM dan UKP Rujukan Tingkat Daerah Kabupaten/Kota	32.813.000	32.813.000	100,00
III	Meningkatkan Pendapatan	7.614.272.000	7.478.031.498	98,21
	1) Dinas Kelautan dan Perikanan	2.297.951.000	2.256.593.766	98,20
	a. Pemberdayaan Nelayan Kecil dalam Daerah Kabupaten/Kota	56.358.000	55.244.964	98,03
	b. Pengelolaan dan Penyelenggaraan Tempat Pelelangan Ikan (TPI)	2.005.694.000	1.971.591.807	98,30
	c. Pengelolaan Pembudidayaan Ikan	67.469.000	64.799.000	96,04
	d. Pengelolaan Penangkapan Ikan di Wilayah Sungai, Danau, Waduk, Rawa, dan Genangan Air Lainnya yang Dapat Diusahakan dalam 1 (Satu) Daerah Kabupaten/ Kota	168.430.000	164.957.995	97,94
	2) Dinas Pariwisata, Kebudayaan, Kepemudaan dan Olahraga	2.661.055.000	2.633.902.531	98,98
	a. Pelaksanaan Peningkatan Kapasitas Sumber Daya Manusia Pariwisata dan Ekonomi Kreatif Tingkat Dasar	442.000.000	437.192.000	98,91
	b. Pemasaran Pariwisata Dalam dan Luar Negeri Daya Tarik, Destinasi dan Kawasan Strategis Pariwisata Kabupaten/Kota	682.020.000	672.374.781	98,59
	c. Pengelolaan Museum Kabupaten/Kota	1.108.773.000	1.101.517.500	99,35
	d. Penyediaan Prasarana (Zona Kreatif/Ruang Kreatif/Kota Kreatif) sebagai Ruang Berekspresi, Berpromosi dan Berinteraksi bagi Insan Kreatif di Daerah Kabupaten/Kota	428.262.000	422.818.250	98,73
	3) Dinas Pemberdayaan Masyarakat, Perempuan dan Perlindungan Anak	1.678.947.000	1.642.741.000	97,84
	a. Fasilitasi Kerja Sama antar Desa	1.678.947.000	1.642.741.000	97,84
	4) Dinas Perindustrian dan Tenaga Kerja	148.040.000	137.418.600	92,83
	a. Pelayanan antar Kerja di Daerah Kabupaten/Kota	40.697.000	40.555.900	99,65
	b. Pencegahan dan Penyelesaian Perselisihan Hubungan Industrial, Mogok Kerja dan Penutupan Perusahaan di Daerah Kabupaten/Kota	10.963.000	10.924.000	99,64
	c. Pengelolaan Informasi Pasar Kerja	96.380.000	85.938.700	89,17

NO	TUJUAN PROGRAM / OPD / KEGIATAN	ANGGARAN (Rp)	REALISASI (Rp)	PERSENTASE (%)
	5) Dinas Pertanian dan Pangan	645.884.000	631.834.155	97,82
	Pelaksanaan Pencapaian Target Konsumsi Pangan			
	a. Perkapita/Tahun sesuai dengan Angka Kecukupan Gizi	52.423.000	52.412.900	99,98
	b. Pembangunan Prasarana Pertanian	174.518.000	172.489.000	98,84
	c. Pengawasan Penggunaan Sarana Pertanian	172.770.000	170.018.928	98,41
	d. Pengelolaan dan Keseimbangan Cadangan Pangan Kabupaten/Kota	11.250.000	11.249.900	100,00
	e. Pengelolaan Sumber Daya Genetik (SDG) Hewan, Tumbuhan, dan Mikro Organisme Kewenangan Kabupaten/Kota	70.213.000	62.993.976	89,72
	f. Pengendalian dan Penanggulangan Bencana Pertanian Kabupaten/Kota	16.750.000	16.750.000	100,00
	g. Pengendalian dan Pengawasan Penyediaan dan Peredaran Benih/Bibit Ternak, dan Hijauan Pakan Ternak dalam Daerah Kabupaten/Kota	77.000.000	75.577.500	98,15
	h. Peningkatan Mutu dan Peredaran Benih/Bibit Ternak dan Tanaman Pakan Ternak serta Pakan dalam Daerah Kabupaten/Kota	70.960.000	70.341.951	99,13
	6) Dinas Sosial, Pengendalian Penduduk dan Keluarga Berencana	182.395.000	175.541.446	96,24
	a. Pemberdayaan Sosial Komunitas Adat Terpencil (KAT)	182.395.000	175.541.446	96,24
	TOTAL BELANJA PENGHAPUSAN KEMISKINAN EKSTREM	266.687.148.000	254.478.877.959	95,42





**REKAPITULASI REALISASI BELANJA
PENGADAAN BARANG/JASA (PBJ) MELALUI E-PURCHASING**

**PERTANGGUNGJAWABAN PELAKSANAAN ANGGARAN PENDAPATAN
DAN BELANJA DAERAH KOTA PEKALONGAN
TAHUN ANGGARAN 2024**

PEMERINTAH KOTA PEKALONGAN
REKAPITULASI LAPORAN REALISASI BELANJA PENGADAAN BARANG/JASA (PBJ) MELALUI E -PURCHASING TAHUN ANGGARAN 2024

No.	SKPD	Total nilai pengadaan barang/ jasa	Realisasi pengadaan barang/ jasa melalui epurchasing	Persentase	Keterangan
		(Rp)	(Rp)	(%)	
1	DINAS PENDIDIKAN	18.392.821.699	2.220.720.200	12,07	Strategi : 1. Menyusun rencana pengadaan dan inventarisasi belanja barang/jasa yang akan dilaksanakan melalui e-purchasing 2. Memilih produk-produk terbaik di ekatalog dengan mempertimbangkan spesifikasi teknis, kualitas dan harga barang/jasa 3. Melaksanakan pemeriksaan kesesuaian pesanan dengan barang/jasa yang diterima dengan cermat dan teliti 4. Melaksanakan semua tahapan yang diperlukan dalam proses pengadaan melalui e-purchasing tepat waktu sesuai jadwal 5. Mengutamakan proses pengadaan barang/jasa melalui e-purchasing jika telah tersedia di e-katalog 6. Melakukan koordinasi yang baik antara pihak-pihak terkait selama proses pengadaan barang/jasa melalui e-purchasing 7. Melaksanakan sosialisasi terkait aturan pengadaan barang/jasa dan pelatihan aplikasi e-purchasing 8. Menyusun paket pekerjaan fisik yang efektif dan efisien agar dapat mempercepat proses pengadaan melalui e-purchasing 9. Menyiapkan semua dokumen/persyaratan yang diperlukan dalam pengadaan barang/jasa melalui e-purchasing
2	DINAS KESEHATAN	14.869.117.000	12.935.349.700	86,99	
3	RUMAH SAKIT UMUM DAERAH BENDAN	41.001.487.000	20.329.054.139	49,58	
4	PUSKESMAS BENDAN	0	0	0,00	
5	PUSKESMAS KRAMATSARI	921.803.000	0	0,00	
6	PUSKESMAS TIRTO	112.062.368	0	0,00	
7	PUSKESMAS MEDONO	1.298.477.000	0	0,00	
8	PUSKESMAS NOYONTAAN	932.178.000	0	0,00	
9	PUSKESMAS TONDANO	639.325.000	0	0,00	
10	PUSKESMAS KLEGO	1.498.247.000	0	0,00	
11	PUSKESMAS SOKOREJO	1.591.587.000	0	0,00	
12	PUSKESMAS DUKUH	0	0	0,00	
13	PUSKESMAS KRAPYAK KIDUL	0	0	0,00	
14	PUSKESMAS KUSUMA BANGSA	2.442.152.000	0	0,00	
15	PUSKESMAS JENGGOT	0	0	0,00	
16	PUSKESMAS PEKALONGAN SELATAN	14.900.000	0	0,00	
17	PUSKESMAS BUARAN	1.255.062.000	0	0,00	
18	BALAI PELAYANAN DAN SAINTIFIKASI JAMU	124.469.000	0	0,00	
19	DINAS PEKERJAAN UMUM DAN PENATAAN RUANG	43.448.915.500	2.362.221.000	5,44	
20	DINAS PERUMAHAN RAKYAT DAN KAWASAN PERMUKIMAN	28.414.751.500	15.439.081.320	54,33	
21	SATUAN POLISI PAMONG PRAJA, PEMADAM KEBAKARAN DAN PENYELAMATAN	2.088.850.000	139.789.000	6,69	
22	BADAN PENANGGULANGAN BENCANA DAERAH	698.980.000	607.102.000	86,86	
23	DINAS SOSIAL, PENGENDALIAN PENDUDUK DAN KELUARGA BERENCANA	2.285.161.000	1.650.666.500	72,23	

No.	SKPD	Total nilai pengadaan barang/ jasa	Realisasi pengadaan barang/ jasa melalui epurchasing	Persentase	Keterangan
		(Rp)	(Rp)	(%)	
24	DINAS LINGKUNGAN HIDUP	4.452.106.000	2.717.318.200	61,03	<p>10. Melaksanakan evaluasi kinerja penyedia dan melakukan pelaporan hasil pengadaan barang/jasa melalui aplikasi e-purchasing</p> <p>11. Memperbarui data pada setiap terjadi perubahan yang berpengaruh pada informasi yang sebelumnya dientri dalam aplikasi e-purchasing</p> <p>12. Mempercepat pengadaaan barang/jasa yang sesuai perencanaan sudah dapat dilaksanakan untuk menghindari pengadaan barang/jasa yang menumpuk menjelang akhir tahun anggaran</p> <p>Kendala :</p> <p>1. Barang/jasa sesuai spesifikasi yang dibutuhkan belum tersedia di e-katalog</p> <p>2. Kurangnya sosialisasi terkait aturan-aturan tentang pengadaan barang/jasa baik kepada pihak penyedia maupun internal birokrasi yang terkait pengadaan barang/jasa</p> <p>3. Gangguan teknis pada saat mengakses aplikasi e-purchasing, baik gangguan pada sisi server aplikasi maupun gangguan pada koneksi jaringan internet</p>
25	DINAS KEPENDUDUKAN DAN PENCATATAN SIPIL	849.628.200	435.165.700	51,22	
26	DINAS PEMBERDAYAAN MASYARAKAT, PEREMPUAN DAN PERLINDUNGAN ANAK	455.193.000	401.374.000	88,18	
27	DINAS PERHUBUNGAN	5.560.958.000	4.797.702.617	86,27	
28	DINAS KOMUNIKASI DAN INFORMATIKA	4.241.217.000	1.506.453.000	35,52	
29	DINAS PENANAMAN MODAL DAN PELAYANAN TERPADU SATU PINTU	743.673.500	657.848.000	88,46	
30	DINAS KEARSIPAN DAN PERPUSTAKAAN	513.297.000	410.472.600	79,97	
31	DINAS KELAUTAN DAN PERIKANAN	1.655.895.000	333.483.650	20,14	
32	DINAS PARIWISATA, KEBUDAYAAN, KEPEMUDAAN DAN OLAH RAGA	5.871.827.000	4.118.145.397	70,13	
33	DINAS PERTANIAN DAN PANGAN	1.324.920.000	231.472.300	17,47	
34	DINAS PERDAGANGAN, KOPERASI, USAHA KECIL DAN MENENGAH	4.206.644.000	3.652.920.365	86,84	
35	DINAS PERINDUSTRIAN DAN TENAGA KERJA	3.088.841.000	1.647.775.000	53,35	
37	BAGIAN PEMERINTAHAN	139.260.000	115.176.000	82,71	
38	BAGIAN HUKUM	222.188.000	37.720.000	16,98	
39	BAGIAN ORGANISASI	0	0	0,00	
40	BAGIAN PEREKONOMIAN DAN SDA	178.642.000	0	0,00	
41	BAGIAN PENGADAAN BARANG/JASA DAN ADMINISTRASI PEMBANGUNAN	379.346.000	379.346.000	100,00	
42	BAGIAN KESEJAHTERAAN RAKYAT	1.571.447.000	1.249.649.000	79,52	
43	BAGIAN UMUM	2.737.820.500	2.561.064.453	93,54	
44	BAGIAN PROTOKOL DAN KOMUNIKASI PIMPINAN	331.027.000	274.102.900	82,80	
45	SEKRETARIAT DPRD	4.654.769.000	3.686.375.072	79,20	
46	BADAN PERENCANAAN PEMBANGUNAN, RISET, DAN INOVASI DAERAH	963.640.000	284.778.500	29,55	

No.	SKPD	Total nilai pengadaan barang/ jasa	Realisasi pengadaan barang/ jasa melalui epurchasing	Persentase	Keterangan
		(Rp)	(Rp)	(%)	
47	BADAN PENDAPATAN, KEUANGAN DAN ASET DAERAH	5.052.527.000	3.574.796.816	70,75	<p>4. Harga barang/jasa di e-katalog cenderung lebih mahal dibanding dengan harga di luar e-katalog dengan spesifikasi yang sama</p> <p>5. Ketersediaan stok barang yang dimiliki penyedia tidak mencukupi untuk sesuai jumlah pesanan</p> <p>6. Beberapa pengadaan barang/jasa tidak memungkinkan dilaksanakan melalui e-purchasing karena kondisi lapangan dan/atau tidak cukup waktu</p> <p>7. Banyak Penyedia yang belum terdaftar di aplikasi e-purchasing atau masih menggunakan versi lama</p> <p>8. Banyak penyedia terdaftar yang belum sepenuhnya memahami mekanisme dalam transaksi melalui e-purchasing</p> <p>9. Kurang koordinasi antara pihak-pihak yang terkait dalam pengadaan barang/jasa melalui e-purchasing</p> <p>10. Tampilan antarmuka yang digunakan dalam aplikasi e-purchasing kurang ramah pengguna sehingga menyulitkan dalam pengoperasiannya</p> <p>11. Untuk pengadaan barang yang Non TKDN harus melalui ijin untuk pengadaan barang Import</p> <p>12. Pengadaan barang/jasa secara penunjukan langsung/tender lebih efektif dibandingkan melalui e-purchasing</p>
48	BADAN KEPEGAWAIAN DAN PENGEMBANGAN SUMBER DAYA MANUSIA	556.915.000	521.568.000	93,65	
49	INSPEKTORAT	127.752.000	37.700.000	29,51	
50	KECAMATAN PEKALONGAN UTARA	898.923.000	98.050.500	10,91	
51	KELURAHAN KANDANG PANJANG	176.658.000	37.550.000	21,26	
52	KELURAHAN PANJANG WETAN	245.920.000	14.300.000	5,81	
53	KELURAHAN DEGAYU	133.187.200	23.470.000	17,62	
54	KELURAHAN BANDENGAN	111.785.000	12.000.000	10,73	
55	KELURAHAN KRAPYAK	239.756.000	81.175.000	33,86	
56	KELURAHAN PADUKUHAN KRATON	160.980.000	50.211.000	31,19	
57	KELURAHAN PANJANG BARU	325.085.000	10.200.000	3,14	
58	KECAMATAN PEKALONGAN SELATAN	773.568.000	143.369.000	18,53	
59	KELURAHAN JENGGOT	172.740.000	74.197.000	42,95	
60	KELURAHAN BUARAN KRADENAN	128.759.000	24.000.000	18,64	
61	KELURAHAN KURIPAN KERTO HARJO	200.390.000	19.740.000	9,85	
62	KELURAHAN KURIPAN YOSOREJO	150.787.000	22.483.500	14,91	
63	KELURAHAN SOKO DUWET	135.302.000	56.934.384	42,08	
64	KELURAHAN BANYURIP	130.475.000	51.330.760	39,34	
65	KECAMATAN PEKALONGAN BARAT	41.621.000	39.085.000	93,91	
66	KELURAHAN MEDONO	187.450.000	103.162.000	55,03	
67	KELURAHAN PODOSUGIH	109.900.000	95.846.745	87,21	
68	KELURAHAN TIRTO	256.139.000	73.595.000	28,73	
69	KELURAHAN SAPURO KEBULEN	228.480.000	104.009.550	45,52	
70	KELURAHAN BENDAN KERGON	83.650.000	0	0,00	
71	KELURAHAN PASIRKRATONKRAMAT	303.566.000	163.427.779	53,84	
72	KELURAHAN PRINGREJO	92.515.000	50.908.000	55,03	
73	KECAMATAN PEKALONGAN TIMUR	690.821.500	62.230.000	9,01	
74	KELURAHAN KAUMAN	118.070.000	39.524.000	33,48	
75	KELURAHAN PONCOL	318.958.000	244.486.000	76,65	
76	KELURAHAN KLEGO	126.467.000	41.079.000	32,48	
77	KELURAHAN GAMER	97.840.000	21.440.000	21,91	

No.	SKPD	Total nilai pengadaan barang/ jasa	Realisasi pengadaan barang/ jasa melalui epurchasing	Persentase	Keterangan
		(Rp)	(Rp)	(%)	
78	KELURAHAN NOYONTAANSARI	289.751.000	148.900.000	51,39	
79	KELURAHAN SETONO	142.750.000	32.700.000	22,91	
80	KELURAHAN KALIBAROS	126.333.000	24.000.000	19,00	
81	BADAN KESATUAN BANGSA DAN POLITIK	925.226.000	705.522.000	76,25	
	TOTAL	220.033.731.967	91.985.317.647	41,81	


 WALIKOTA PEKALONGAN,
 ACHMAD ALFAN ARSLAN DJUNAID



**REKAPITULASI REALISASI BELANJA
MENGUNAKAN KARTU KREDIT PEMERINTAH DAERAH
(KKPD)**

**PERTANGGUNGJAWABAN PELAKSANAAN ANGGARAN PENDAPATAN
DAN BELANJA DAERAH KOTA PEKALONGAN
TAHUN ANGGARAN 2024**

PEMERINTAH KOTA PEKALONGAN
REKAPITULASI LAPORAN REALISASI BELANJA MENGGUNAKAN KARTU KREDIT PEMERINTAH DAERAH (KKPD) TA 2024

No.	SKPD	Belanja Barang dan Jasa			Belanja Modal			KETERANGAN
		Anggaran Setelah Perubahan (Rp)	Realisasi Belanja KKPD (Rp)	Persentase Realisasi KKPD (%)	Anggaran Setelah Perubahan (Rp)	Realisasi Belanja KKPD (Rp)	Persentase Realisasi KKPD (%)	
	NIHIL							
	TOTAL							



WALIKOTA PEKALONGAN,

ACHMAD ALYAN ARSLAN DJUNAID



**REKAPITULASI REALISASI BELANJA HIBAH
UNTUK PENDANAAN KEGIATAN PEMILIHAN GUBERNUR,
BUPATI DAN WALI KOTA YANG BERSUMBER DARI APBD**

**PERTANGGUNGJAWABAN PELAKSANAAN ANGGARAN PENDAPATAN
DAN BELANJA DAERAH KOTA PEKALONGAN
TAHUN ANGGARAN 2024**

PEMERINTAH KOTA PEKALONGAN
REKAPITULASI LAPORAN REALISASI BELANJA HIBAH UNTUK PENDANAAN KEGIATAN
PEMILIHAN GUBERNUR, BUPATI DAN WALI KOTA YANG BERSUMBER DARI APBD

NO	INSTANSI	ANGGARAN	REALISASI	JUMLAH TPS	KETERANGAN
1.	KOMISI PEMILIHAN UMUM	7.350.000.000,00	7.350.000.000,00	430	Penyelenggaraan Pemilihan Umum Wali Kota dan Wakil Wali Kota Pekalongan Tahun 2024
2.	BADAN PENGAWAS PEMILU	1.570.000.000,00	1.570.000.000,00		Pengawasan Pemilihan Umum Wali Kota dan Wakil Wali Kota Pekalongan Tahun 2024
3.	TNI	500.000.000,00	500.000.000,00		Pengamanan Pemilihan Umum Wali Kota dan Wakil Wali Kota Pekalongan Tahun 2024
4.	POLRI	1.000.000.000,00	1.000.000.000,00		Pengamanan Pemilihan Umum Wali Kota dan Wakil Wali Kota Pekalongan Tahun 2024
	JUMLAH	10.420.000.000,00	10.420.000.000,00		

WALI KOTA PEKALONGAN,

 ACHMAD AEFZAN ARSLAN DJUNAID

